



Kraftfahrt-Bundesamt

DE-24932 Flensburg

Allgemeine Betriebserlaubnis (ABE) National Type Approval

ausgestellt von:

Kraftfahrt-Bundesamt (KBA)

nach § 22 in Verbindung mit § 20 Straßenverkehrs-Zulassungs-Ordnung (StVZO)
für einen Typ des folgenden Genehmigungsobjektes

Sonderräder für Pkw 6 J x 15 H2

issued by:

Kraftfahrt-Bundesamt (KBA)

according to § 22 and 20 Straßenverkehrs-Zulassungs-Ordnung (StVZO) for a type
of the following approval object

special wheels for passenger cars 6 J x 15 H2

Genehmigungsnummer: **47766**
Approval number:

Erweiterung: **14**
Extension:

1. Genehmigungsinhaber:
Holder of the approval:
Superior Industries Leichtmetallräder Germany GmbH
DE-67098 Bad Dürkheim
2. Gegebenenfalls Name und Anschrift des Bevollmächtigten:
If applicable, name and address of representative:
Entfällt
Not applicable
3. Typbezeichnung:
Type:
GR605



Kraftfahrt-Bundesamt

DE-24932 Flensburg

2

Genehmigungsnummer: **47766**

Approval number:

Erweiterung: **14**

Extension:

4. Aufgebrachte Kennzeichnungen:
Identification markings:
Hersteller oder Herstellerzeichen
Manufacturer or registered manufacturer's trademark

Felgenreöße
Size of the wheel

Typ und die Ausführung
Type and version

Herstelldatum (Monat und Jahr)
Date of manufacture (month and year)

Genehmigungszeichen
Approval identification

Einpresstiefe
Inset/outset
5. Anbringungsstelle der Kennzeichnungen:
Position of the identification markings:
An der Innen- bzw. Außenseite des Rades
On the inside/outside of the wheel
6. Zuständiger Technischer Dienst:
Responsible Technical Service:
Typprüfstelle Fahrzeuge/Fahrzeugteile der TÜV Rheinland Kraftfahrt GmbH
DE-51105 Köln
7. Datum des Prüfberichts des Technischen Dienstes:
Date of test report issued by the Technical Service:
31.10.2019
8. Nummer des Prüfberichts des Technischen Dienstes:
Number of test report issued by that Technical Service:
55087209 (15. Ausfertigung)



Kraftfahrt-Bundesamt

DE-24932 Flensburg

3

Genehmigungsnummer: **47766**

Approval number:

Erweiterung: **14**

Extension:

9. Verwendungsbereich:

Range of application:

Das Genehmigungsobjekt „Sonderräder für Pkw“ darf nur zur Verwendung gemäß:

The use of the approval object „special wheels for passenger cars“ is restricted to the application listed:

Anlage/n zum Prüfbericht

Annex/es of the test report

20

18

16

3

1, 6, 13

8, 9

2. Ausfertigung

3. Ausfertigung

8. Ausfertigung

9. Ausfertigung

10. Ausfertigung

11. Ausfertigung

unter den angegebenen Bedingungen an den dort aufgeführten bzw. beschriebenen Kraftfahrzeugen feilgeboten werden.

The offer for sale is only allowed on the listed vehicles under the specified conditions.



Kraftfahrt-Bundesamt

DE-24932 Flensburg

4

Genehmigungsnummer: **47766**

Approval number:

Erweiterung: **14**

Extension:

10. Bemerkungen:

Remarks:

Für die in dieser ABE freigegebenen Rad/Reifenkombinationen ist die Berichtigung der Zulassungsbescheinigung Teil I gemäß § 13 Fahrzeug-Zulassungsverordnung (FZV) nicht erforderlich. The correction of the "Zulassungsbescheinigung Teil I" according to § 13 Fahrzeug-Zulassungsverordnung (FZV) is not required for the wheel/tire combinations listed in this ABE.

Es gelten die im o.g. Gutachten nebst Anlagen festgehaltenen Angaben. The indications given in the above mentioned test report including its annexes shall apply.

Die Anforderungen des Artikels 31, Absätze 5, 6, 8, 9 und 12 der Richtlinie 2007/46/EG - Verkauf und Inbetriebnahme von Teilen oder Ausrüstungen, von denen ein erhebliches Risiko für das einwandfreie Funktionieren wesentlicher Systeme ausgehen kann - sind sinngemäß erfüllt. The requirements of Article 31, paragraphs 5, 6, 8, 9 and 12 of directive 2007/46/EC - Sale and entry into service of parts or equipment which are capable of posing a significant risk to the correct functioning of essential systems - are met.

11. Änderungsabnahme gemäß § 19 (3) StVZO:

Acceptance test of the modification as per § 19 (3) StVZO:

Siehe Prüfbericht

See test report

12. Die Genehmigung wird **erweitert**

Approval is **extended**

13. Grund (Gründe) für die Erweiterung der Genehmigung (falls zutreffend):

Reason(s) for the extension (if applicable):

Aktualisierung des Verwendungsbereiches

Update of the range of application



Kraftfahrt-Bundesamt

DE-24932 Flensburg

5

Genehmigungsnummer: **47766**

Approval number:

Erweiterung: **14**

Extension:

14. Ort: **DE-24932 Flensburg**
Place:

15. Datum: **14.11.2019**
Date:

16. Unterschrift: **Im Auftrag**
Signature:

N. Schilinski

Nicolai Schilinski



Anlagen:

Enclosures:

Gemäß Inhaltsverzeichnis

According to index

Prüfgegenstand
HerstellerPKW-Sonderrad 6Jx15H2 Typ GR605
Superior Industries Leichtmetallräder Germany GmbH

Auftraggeber Superior Industries Leichtmetallräder Germany GmbH
Gustav-Kirchhoff-Straße 10
D-67098 Bad Dürkheim
QM-Nr.: 49 02 0131806

Prüfgegenstand PKW-Sonderrad
Modell Grip
Typ GR605
Radgröße 6Jx15H2
Zentrierart Mittenzentrierung

Ausführung	Kennzeichnung Rad/ Zentrierring	Lochzahl/ Lochkreis- (mm)/ Mittenloch-ø (mm)	Einpresstiefe (mm)	Radlast (kg)	Abrollumfang (mm)
A2	GR605 A2/Z06 Ø63,3-54,1	4/100/54,1	38	550	1960

Kennzeichnungen

KBA-Nummer 47766
Herstellerzeichen ALUTEC Germany
Radtyp und Ausführung GR605 (s.o.)
Radgröße 6Jx15H2
Einpresstiefe ET (s.o.)
Herstelldatum Monat und Jahr

Befestigungsmittel

Nr.	Art der Befestigungsmittel	Bund	Anzugsmoment (Nm)	Schaftlänge (mm)	Artikel-Nr.
S01	Mutter M12x1,5	Kegel 60°	110	-	Multipack: 8
S02	Mutter M12x1,5	Kegel 60°	100	-	Multipack: 8
S03	Schraube M12x1,5	Kegel 60°	110	30,5	Multipack: 78
S04	Schraube M12x1,5	Kegel 60°	100	30,5	Multipack: 78
S05	Mutter M12x1,25	Kegel 60°	90	-	Multipack: 61
S06	Schraube M12x1,5	Kegel 60°	90	30,5	Multipack: 78
S07	Mutter M12x1,25	Kegel 60°	100	-	Multipack: 61
S08	Mutter M12x1,5	Kegel 60°	125	-	Multipack: 8

Prüfungen

Entsprechend den Kriterien des VdTÜV Merkblattes 751 (in der jeweils gültigen Fassung) wurden an den im Verwendungsbereich aufgeführten Fahrzeugen Anbau-, Freigängigkeits- und Handlingsprüfungen durchgeführt.

Verwendungsbereich

Hersteller Citroen, Daihatsu, Hyundai, Kia
Mazda, Nissan, Opel, Peugeot
Subaru, Suzuki, Toyota

Spurverbreiterung innerhalb 2%

Handelsbezeichnung Fahrzeug-Typ ABE/EWG-Nr.	kW-Bereich	Reifen	Reifenbezogene Auflagen und Hinweise	Auflagen und Hinweise
Citroen C1 (I) P****, PG e11*2001/116* 0238*00-10; e11*2007/46*0056*.. - 5 Türen - - incl. Facelift 2012	40, 50	165/50R15	K36 K42 K56	A01 A12 A14 A19 Y85 S04
	40, 50	175/50R15	K2b K36 K42 K56	
	40, 50	195/45R15	K2b K36 K42 K56	
Citroen C1 (I) P****, PG e11*2001/116* 0238*00-10; e11*2007/46*0056*.. - 3 Türen - - incl. Facelift 2012	40, 50	165/50R15	K36 K56	A01 A12 A14 A19 Y84 S04
	40, 50	175/50R15	K2b K36 K56	
	40, 50	195/45R15	K14 K2b K36 K42 K56	
Daihatsu Charade XP9F e11*2001/116*0249*.	73	185/60R15		A12 A14 A19 Flh S01
	73	195/55R15		
	73	205/50R15	A01 K1c K2b K42 K56	
Daihatsu Copen L8 e13*2001/116*0120*..	50,64	165/50R15	K1c K2c K42 K44	A01 A12 A14 A19 S02
Daihatsu Materia M4 e13*2001/116*0198*.	67,76	175/60R15	A33	A14 A19 A58 S01
	67,76	185/55R15	A33	
	67,76	195/50R15	A12	
	67,76	195/55R15	A01 A12 G01	
Daihatsu Sirion M3 e13*2003/97*0147*.. e13*2001/116*0147*.	51	175/55R15	K42 K56 T77	A01 A12 A14 A19 A58 S02
	51-76	185/55R15	K1a K2b K42 K56	
	51-76	195/50R15	K1a K1b K2b K42 K44 K56	
Hyundai Accent LC e4*98/14*0037*.. - Pony, Excel	55-77,2	185/55R15	K41 K42 K56	A01 A12 A14 A19 B02 S01
Hyundai Accent MC e4*2001/116*0103*..	71-83	185/55R15	R37	A14 A19 B03 Flh S01
	71-83	185/60R15	R37	
	71-83	195/50R15	A01 K1a R37	
	71-83	195/55R15	A01 K1a	
	71-83	205/50R15	A01 K1c K2b K56	

Handelsbezeichnung Fahrzeug-Typ ABE/EWG-Nr.	kW-Bereich	Reifen	Reifenbezogene Auflagen und Hinweise	Auflagen und Hinweise
Hyundai Accent MC, MCT e4*2001/116*0103*... e4*2001/116*0110*	71-83	185/55R15	R37	A12 A14 A19 B03 Sth S01
	71-83	185/60R15	R37	
	71-83	195/50R15	A01 K1a R37	
	71-83	195/55R15	A01 K1a	
	71-83	205/50R15	A01 K1c K2b K56	
Hyundai Atos MXI e11*2001/116*0220*..	43-46,3	165/50R15	K1b K42 T72 T73	A01 A12 A14 A19 B02 S02
	43-46,3	175/50R15	G01 K1c K2b K41 K42	
Hyundai Atos, Amica MX e11*96/79* 0092*06 ...	43	165/50R15	K1a K2b K41 K42	A01 A12 A14 A19 B02 S01
Hyundai Getz TB, TBI e4*98/14*0066*... e4*2001/116*0123*..	46-81	185/55R15	K1a K2b K42	A01 A12 A14 A19 Flh V15 S01
	46-81	195/50R15	K1a K2b K42	
	46-81	205/50R15	K1c K2b K42	
Hyundai i10 IA, IA-HME e11*2007/46*1008*...; e13*2007/46*1602*.. - incl. Facelift 2017	48-64	175/55R15	K1a K1b K2b	A01 A12 A14 A19 A58 Flh V15 Y13 S01
	48-64	175/60R15	K1a K1b K2b	
	48-64	185/55R15	K1c K2b K8e	
	48-64	195/50R15	K1c K2c K4h K6k K8i	
	48-64	205/50R15	K2c K4h K6k K8i R03	
Hyundai i10 PA e4*2001/116*0131*..	47-63	175/50R15	K1c K2b NoD T75	A01 A12 A14 A19 A58 Flh S01
	47-63	195/45R15	K1c K2b	
Hyundai i20 GB, GB-HME e11*2007/46*1600*...; e13*2007/46*1603*.. - Fließheck - Coupé incl. Facelift 2018	55-88	185/60R15		A12 A14 A19 Cpe Flh KOV S08
	55-88	185/65R15		
	55-88	195/60R15	A01 K1c	
	55-88	205/55R15	A01 K1c K2b	
	55-88	205/60R15	A01 K1c K2b	
Hyundai i20 PB, PBT e11*2001/116*0333*.. e11*2007/46*0129*.. - incl. Facelift 2012	55-94	175/60R15	K1a K2b R37	A01 A12 A14 A19 Flh S01
	55-94	175/65R15	K1a K2b K5a R37	
	55-94	185/55R15	K1c K2b R37	
	55-94	185/60R15	K1c K2b	
	55-94	195/55R15	K1c K2b	
Hyundai i20 Active GB, GB-HME e11*2007/46*1600*...; e13*2007/46*1603*..	66-88	185/60R15		A12 A14 A19 Flh KMV S08
	66-88	185/65R15		
	66-88	195/60R15		
	66-88	205/55R15		
	66-88	205/60R15		
Kia Picanto (I) BA e4*2001/116*0085*..	44-48	175/50R15	K1a K1b K2b K42 T75	A01 A12 A14 A19 Flh S02
	44-55	195/45R15	K1c K2b K42 T78	
Kia Picanto (II) TA e4*2007/46*0256*..	48-63	175/50R15	K1c K2a K2b K6h K8m	A01 A12 A14 A19 A58 Flh S02
	48-63	195/45R15	K1c K2c K6h K8m	
	51, 63	165/50R15	K1c K2b K6h K8h T73	

Handelsbezeichnung Fahrzeug-Typ ABE/EWG-Nr.	kW-Bereich	Reifen	Reifenbezogene Auflagen und Hinweise	Auflagen und Hinweise
Kia Picanto (III) JA e11*2007/46*3848*..; e5*2007/46*1078*..	49, 62, 74	175/55R15	K1c K2a K2b K8h	A01 A12 A14 A19 A58 Flh KOV V15 S01
	49, 62, 74	175/60R15	K1c K2a K2b K8h	
	49, 62, 74	185/55R15	K1c K2c K5b K8m	
	49, 62, 74	195/50R15	K1c K2c K5b K5k K7b K8m	
	49, 62, 74	205/50R15	K2c K6i K8s R03	
Kia Rio DC e11*98/14*0132*04-.. - Facelift 2003	60-71,1	185/55R15	BK5 K42 K45	A01 A12 A14 A19 S01
	60-71,1	195/50R15	BK5 K42 K45	
Kia Rio DC e11*98/14* 0132*00-03	55-72,1	185/55R15	BK5 K42 K45	A01 A12 A14 A19 S04
	55-72,1	195/45R15	BK5 K42	
	55-72,1	195/50R15	BK5 K42 K45	
Kia Rio DE e4*2001/116*0093*..	65-83	185/55R15		A12 A14 A19 Flh V15 S01
	65-83	185/60R15		
	65-83	195/50R15		
	65-83	195/55R15		
	65-83	205/50R15	A01 K1a K1b K2b	
Kia Rio UB e11*2007/46*0195*.. - incl. Facelift 2015	55-80	185/65R15	A90	A14 A19 A58 Flh S01
	55-80	195/60R15	A12	
	55-80	205/55R15	A01 A12 K2b	
Kia Rio YB e11*2007/46*3777*..; e5*2007/46*1077*..	57-89	185/60R15		A12 A14 A19 A58 Flh S08
	57-89	185/65R15		
	57-89	195/60R15	A01 K1a K1b K2b K8e	
	57-89	205/55R15	A01 K1c K2b K8e	
	57-89	205/60R15	A01 K1c K2b K8e	
Kia Stonic YB e11*2007/46* 3777*01-..; e5*2007/46*1077*.. - 15 Zoll Serie	61-100	185/65R15	A39	A14 A19 A58 Z15 S08
	61-100	195/60R15	A39	
	61-100	205/55R15	A12	
	61-100	205/60R15	A12	
Mazda 2 (II) DE, DE1 e13*2001/116*0254*.. e13*2001/116*0255*..	50-76	175/60R15	A91	A14 A19 Flh V15 S01
	50-76	185/55R15	A91	
	50-76	195/50R15	A12	
	50-76	205/50R15	A01 A12 K1a K1b K2b K42	
Mazda 2 (III) DJ1 e1*2007/46*1335*..	55-85	185/65R15	A91	A14 A19 B03 Flh S01
	55-85	195/60R15	A12	
	55-85	205/55R15	A12	
	55-85	205/60R15	A12	
Mazda 323 BJ, BJD e1*97/27*0094*.. e1*98/14*0094*.. e1*98/14*0181*..	52-84	185/55R15	R37 T81 T82	A12 A14 A19 Car Lim V15 S01
	52-84	195/50R15	A01 K42 T82	
	52-96	195/55R15	A01 K42	
	52-96	205/50R15	A01 K1a K2b K42	
Mazda Demio DW e1*97/27*0093*.. e1*98/14*0093*..	46-55	195/45R15	K14 K1a K28 K2b K42	A01 A12 A14 A19 S01

Handelsbezeichnung Fahrzeug-Typ ABE/EWG-Nr.	kW-Bereich	Reifen	Reifenbezogene Auflagen und Hinweise	Auflagen und Hinweise
Mazda MX-5 (II) NB, NBD e11*96/79*0083*.. e11*98/14*0083*.. e1*98/14*0192*..	81-107	185/55R15	A11 R37	A14 A19 B03 V15 S01
	81-107	195/50R15	A12	
	81-107	205/50R15	A12	
Nissan Pixo HF e6*2001/116*0124*..	50	165/50R15	K1a K1b K2b K6b K6h K6i	A01 A12 A14 A19 Flh S05
	50	165/55R15	K1a K1b K2b K6b K6h K6i	
Opel Agila-A H00 e1*98/14*0141*00-07 bis MJ2003	43-55	195/45R15	K1a K2b K42 K45 K56	A01 A12 A14 A19 S05
Opel Agila-A H00 e1*98/14*0141*08-.. ab MJ2004	43-59	195/45R15	K1a K2b K42 K45 K56	A01 A12 A14 A19 S03
Opel Agila-B H-B e4*2001/116*0135*..	48-69	165/65R15	R37	A12 A14 A19 V15 S06
	48-69	175/60R15	R37	
	48-69	185/55R15	A01 K1a K2b K42 R37	
	48-69	185/60R15	A01 K1a K2b K42	
	48-69	195/55R15	A01 K1c K2b K41 K42	
	48-69	205/50R15	A01 K1c K2c K41 K42 K44	
	48-69	205/55R15	A01 K1c K2c K41 K42 K43 K44 K56	
Peugeot 107 P****, PG e11*2001/116* 0237*00-10; e11*2007/46*0057*.. - 5 Türer - - incl. Facelift 2012	40, 50	165/50R15	K36 K42 K56	A01 A12 A14 A19 Y85 S04
	40, 50	175/50R15	K2b K36 K42 K56	
	40, 50	195/45R15	K2b K36 K42 K56	
Peugeot 107 P****, PG e11*2001/116* 0237*00-10; e11*2007/46*0057*.. - 3 Türer - - incl. Facelift 2012	40, 50	165/50R15	K36 K56	A01 A12 A14 A19 Y84 S04
	40, 50	175/50R15	K2b K36 K56	
	40, 50	195/45R15	K14 K2b K36 K42 K56	
Subaru Justy M3, M3G e13*2001/116* 2003/97*0147*03-.. e11*2001/116*0354*..	51	175/55R15	K42 K56 T77	A01 A12 A14 A19 A58 S02
	51	185/55R15	K1a K2b K42 K56	
	51	195/50R15	K1a K1b K2b K42 K44 K56	
Subaru Justy G3X NH e4*2001/116*0071*..	51-73	175/60R15	K1c K2b K42	A01 A12 A14 A19 S04
	51-73	185/55R15	K1c K2b K42	
	51-73	185/60R15	G03 K1c K2b K42	
	51-73	195/50R15	K1c K2c K42	
Suzuki Alto GF e6*2001/116*0123*..	50	165/50R15	K1a K1b K2b K6b K6h K6i	A01 A12 A14 A19 Flh S05
	50	165/55R15	K1a K1b K2b K6b K6h K6i	

Handelsbezeichnung Fahrzeug-Typ ABE/EWG-Nr.	kW-Bereich	Reifen	Reifenbezogene Auflagen und Hinweise	Auflagen und Hinweise
Suzuki Celerio LF e6*2007/46*0119*..	50	165/65R15	K1c K6c K6g	A01 A12 A14 A19 A58 Flh S05
	50	175/50R15	K1c K2b K6c K6g	
	50	175/55R15	K1c K2b K6c K6g	
	50	195/45R15	K1c K2b K6c K6g	
Suzuki Ignis FH e4*98/14*0047*..	61	185/55R15	K42	A01 A12 A14 A19 S05
	61	195/50R15	K1c K42 K45	
Suzuki Ignis MF e4*2007/46*1162*..	66	175/65R15		A12 A14 A19 A58 F23 KMV S07
	66	185/60R15		
	66	185/65R15		
	66	195/55R15	A01 K2b K6b K6w	
	66	195/60R15	A01 K2b K6b K6w	
Suzuki Ignis MH e4*2001/116*0070*.. - mit Radhaus- Verbreiterungen	51-73	175/60R15	K42	A01 A12 A14 A19 KMV S04
	51-73	185/55R15	K42	
	51-73	185/60R15	G03 K42	
	51-73	195/50R15	K1c K2b K42	
Suzuki Ignis MH e4*2001/116*0070*.. - ohne Radhaus- Verbreiterungen	51-73	175/60R15	K42	A01 A12 A14 A19 KOV S04
	51-73	185/55R15	K2b K42	
	51-73	185/60R15	G03 K2b K42	
	51-73	195/50R15	K1c K2c K42	
Suzuki Ignis All Grip MF e4*2007/46*1162*..	66	175/65R15		A12 A14 A19 A56 KMV S07
	66	185/60R15	A01 K2b	
	66	185/65R15	A01 K2b	
	66	195/55R15	A01 K2b	
	66	195/60R15	A01 K2b	
Suzuki Ignis Sport FH e4*98/14*0047*.. - breite Karosserie	80	185/55R15	K42	A01 A12 A14 A19 KMV Skb S05
	80	195/50R15	K42	
Suzuki Liana ER e4*98/14*0054*.. e4*2001/116*0054*..	66-79	185/55R15	A11 R37	A14 A19 Flh Lim S05
	66-79	195/50R15	A12 R37	
	66-79	195/55R15	A12	
	66-79	205/50R15	A01 A12 K42	
Suzuki Splash EX e4*2001/116*0130*.. e4*2007/46*0283*..	48-69	165/65R15	R37	A12 A14 A19 V15 S06
	48-69	175/60R15	R37	
	48-69	185/55R15	A01 K1a K2b K42 R37	
	48-69	185/60R15	A01 K1a K2b K42	
	48-69	195/55R15	A01 K1c K2b K41 K42	
	48-69	205/50R15	A01 K1c K2c K41 K42 K44	
Suzuki Swift (IV) MZ e4*2001/116*0090*..	51-75	165/65R15	A13 R37	A14 A19 A58 Flh S04
	51-75	175/60R15	A13 R37	
	51-75	185/55R15	A33 R37	
	51-75	185/60R15	A33	
	51-75	195/50R15	A12	
	51-75	195/55R15	A12	

Handelsbezeichnung Fahrzeug-Typ ABE/EWG-Nr.	kW-Bereich	Reifen	Reifenbezogene Auflagen und Hinweise	Auflagen und Hinweise
Suzuki Swift (V) NZ e4*2007/46*0155*.. e4*2007/46*0293*..	55,66,69	175/65R15	A90	A14 A19 A58 Flh S06
	55,66,69	185/60R15	A12	
	55,66,69	195/55R15	A01 A12 K1a K1b K6d K6g	
	55,66,69	195/60R15	A01 A12 K1a K1b K6d K6g	
Suzuki Swift (VI) AZ e4*2007/46*1205*..	66, 82	175/65R15	A91	A14 A19 A58 Flh S07
	66, 82	185/60R15	A91	
	66, 82	195/55R15	A12	
	66, 82	195/60R15	A12	
	66, 82	205/50R15	A01 A12 K1c K2b K6c	
	66, 82	205/55R15	A01 A12 K1c K2b K6c	
Suzuki Swift 4x4 (V) NZ e4*2007/46*0155*..	66,69	175/65R15	A90	A14 A19 A56 Flh S06
	66,69	185/60R15	A12	
	66,69	195/55R15	A01 A12 K1a K1b	
	66,69	195/60R15	A01 A12 K1a K1b	
Suzuki Wagon R MM e4*98/14*0042*.. e4*2001/116*0042* 00-06; bis MJ 2003	39-69	195/45R15	K1a K2b K42 K45 K56	A01 A12 A14 A19 S05
Suzuki Wagon R MM, H00 e4*2001/116*0042* 07-..; ab MJ 2004; e1*2001/116*0311*..	39-69	195/45R15	K1a K2b K42 K45 K56	A01 A12 A14 A19 S03
Toyota Aygo (I) AB1, /-N, /-MS1 e11*2001/116* 0236*00-10; e11*2007/46*0055*.. e11*2007/46*0235*.. - incl. Facelift 2012	40, 50	165/50R15	K42 K56	A01 A12 A14 A19 Flh S04
	40, 50	175/50R15	K2b K42 K56	
	40, 50	195/45R15	K14 K2b K42 K44 K56	
Toyota Corolla E11, E11U e6*95/54*0043*.. e11*98/14*0102*..	53-81	185/55R15		A12 A14 A19 A58 V15 S01
	53-81	195/50R15	A01 K1b K42	
	53-81	195/55R15	A01 K1b K42 K56	
	53-81	205/50R15	A01 K1b K42 K56	
Toyota Corolla E12-U -J -J1 -T -TS e11*98/14,2001/116* 0178-0181,0251*..	66-141	195/60R15		A12 A14 A19 B03 Car Flh Sth V15 Ver S01
	66-141	205/55R15	A01 K1c K41 K42	
	66-141	215/55R15	A01 K1c K2c K41 K42	
	66-141	225/50R15	A01 K1c K2c K41 K42	
Toyota IQ AJ1, /-MS1 e6*2001/116*0119*.. e11*2007/46*0238*	50,66,72	175/65R15		A12 A14 A19 Flh S01
	50,66,72	185/60R15	A01 K2b K6c K6i	
	50,66,72	195/55R15	A01 K1a K1b K2b K6c K6i	
	50,66,72	195/60R15	A01 K1a K1b K2b K6c K6i	
Toyota Yaris P1, P1F, P1-TMG e6*/e2*/e1* 98/14, 2001/116* 0064,0248,0270*..	48-110	185/55R15	A01 K27 K41 K42	A12 A14 A19 S01
	48-110	195/50R15	A01 K27 K42	
	48-64	195/45R15		

Handelsbezeichnung Fahrzeug-Typ ABE/EWG-Nr.	kW-Bereich	Reifen	Reifenbezogene Auflagen und Hinweise	Auflagen und Hinweise
Toyota Yaris XP13M(a), -/TMG e11*2007/46*0152*.. e13*2007/46*1722*.. e6*2007/46*0344*.. - incl. Facelift 2017	51-82	175/60R15	A90	A14 A19 Flh LY2 V15 S01
	51-82	175/65R15	A90	
	51-82	185/55R15	A01 A12 K6f	
	51-82	185/60R15	A01 A12 K6f	
	51-82	195/55R15	A01 A12 K6f	
	51-82	205/50R15	A01 A12 K1a K1b K2b K6f K6g K6i	
Toyota Yaris XP13M(a), XP13N(a), -/TMG e11*2007/46*0152*.. e11*2007/46*0153*.. e13*2007/46*1722*.. e6*2007/46*0344*.. - incl. Facelift 2017	51-82	175/60R15		A12 A14 A19 Flh LY1 V15 S01
	51-82	175/65R15		
	51-82	185/55R15	A01 K6f	
	51-82	185/60R15	A01 K6f	
	51-82	195/55R15	A01 K6f	
	51-82	205/50R15	A01 K2b K6f K6g K6i R03	
Toyota Yaris XP9, XP9F e11*2001/116*0248* e11*2001/116*0249*	51-74	185/60R15		A12 A14 A19 Flh S01
	51-74	195/55R15		
	51-74	205/50R15	A01 K1c K2b K42 K56	
Toyota Yaris Hybrid XP13M(a), -/TMG e11*2007/46*0152*.. e13*2007/46*1722*.. e6*2007/46*0344*.. - incl. Facelift 2017	54, 55	175/60R15		A12 A14 A19 Flh LY1 V15 S01
	54, 55	175/65R15		
	54, 55	185/55R15	A01 K6f	
	54, 55	185/60R15	A01 K6f	
	54, 55	195/55R15	A01 K6f	
	54, 55	205/50R15	A01 K2b K6f K6g K6i R03	
Toyota Yaris Hybrid XP13M(a), -/TMG e11*2007/46*0152*.. e13*2007/46*1722*.. e6*2007/46*0344*.. - incl. Facelift 2017	54, 55	175/60R15	A90	A14 A19 Flh LY3 V15 S01
	54, 55	175/65R15	A90	
	54, 55	185/55R15	A01 A12 K6f	
	54, 55	185/60R15	A01 A12 K6f	
	54, 55	195/55R15	A01 A12 K6f	
	54, 55	205/50R15	A01 A12 K1a K1b K2b K6f K6g K6i	
	54, 55	205/55R15	A01 A12 K1a K1b K2b K6f K6g K6i	
Toyota Yaris TS XP9 e11*2001/116*0248*	98	185/60R15	A90	A14 A19 Flh S01
	98	195/55R15	A12	
	98	195/60R15	A12	
	98	205/50R15	A01 A12 K1c K2b K42 K56	
	98	205/55R15	A01 A12 K1c K2b K42 K56	
Toyota Yaris Verso P2 e6*98/14,2001/116* 0066*..	55-78	185/55R15		A12 A14 A19 S01
	55-78	195/50R15		

Allgemeine Hinweise

Im Fahrzeug vorgeschriebene Fahrzeugsysteme, z. B. Reifendruckkontrollsysteme, müssen nach Anbau der Räder funktionsfähig bleiben.

Wird eine in diesem Gutachten aufgeführte Reifengröße verwendet, die nicht bereits in den Fahrzeugpapieren (u. a. Fahrzeugschein, Zulassungsbescheinigung I oder COC-Papier) genannt ist, so sind die Angaben über die Reifengröße in den Fahrzeugpapieren (Fahrzeugschein bzw. -brief, Zulassungsbescheinigung I) durch die Zulassungsstelle berichtigen zu lassen. Diese Berichtigung ist dann nicht erforderlich, wenn die ABE des Sonderrades eine Freistellung von der Pflicht zur Berichtigung der Fahrzeugpapiere enthält.

Die mindestens erforderlichen Geschwindigkeitsbereiche (mit Ausnahme der M+S-Profile) und Tragfähigkeiten der zu verwendenden Reifen sind den Fahrzeugpapieren (Fahrzeugbrief und -schein, Zulassungsbescheinigung I) zu entnehmen. Abschläge der Tragfähigkeit aufgrund der Fahrzeughöchstgeschwindigkeit sind zu berücksichtigen.

Fahrzeughöchstgeschwindigkeit	Tragfähigkeit (%)		
	Geschwindigkeitssymbol (GSY)		
	V	W	Y
210 km/h	100%	100%	100%
220 km/h	97%	100%	100%
230 km/h	94%	100%	100%
240 km/h	91%	100%	100%
250 km/h	-	95%	100%
260 km/h	-	90%	100%
270 km/h	-	85%	100%
280 km/h	-	-	95%
290 km/h	-	-	90%
300 km/h	-	-	85%

Ferner sind nur Reifen einer Bauart und achsweise eines Reifentyps zulässig. Bei Verwendung unterschiedlicher Reifentypen auf Vorder- und Hinterachse sind die Hinweise des Fahrzeug- und / oder Reifenherstellers zu beachten.

Das Fahrwerk und die Bremsaggregate müssen, mit Ausnahme der in der entsprechenden Auflage aufgeführten Umrüstmaßnahmen, dem Serienstand entsprechen. Die Zulässigkeit weiterer Veränderungen ist gesondert zu beurteilen.

Wird das serienmäßige Ersatzrad verwendet, soll mit mäßiger Geschwindigkeit und nicht länger als erforderlich gefahren werden. Es müssen die serienmäßigen Befestigungsteile verwendet werden. Bei Fahrzeugen mit Allradantrieb darf nur ein Ersatzrad mit gleicher Reifengröße bzw. gleichem Abrollumfang verwendet werden.

Die Bezieher der Räder sind darauf hinzuweisen, dass der vom Reifenhersteller vorgeschriebene Reifenfülldruck zu beachten ist.

Spezielle Auflagen und Hinweise

A01 Nach Durchführung der Technischen Änderung ist das Fahrzeug unter Vorlage der vorliegenden ABE unverzüglich einem amtlich anerkannten Sachverständigen oder Prüfer für den Kraftfahrzeugverkehr oder einem Prüfer einer Überwachungsorganisation nach Nummer 4 der Anlage VIIIb zur StVZO zur Durchführung und Bestätigung der in der ABE vorgeschriebenen Änderungsabnahme vorzuführen.

A11 Es dürfen nur feingliedrige bzw. die lt. Betriebsanleitung/Handbuch vorgeschriebenen Schneeketten an den laut Betriebsanleitung/Handbuch dafür vorgesehenen Achsen verwendet werden.

A12 Die Verwendung von Schneeketten ist nicht zulässig.

- A13** Es dürfen nur feingliedrige Schneeketten, die nicht mehr als 15 mm einschließlich Kettenschloss auftragen, an der Vorderachse verwendet werden.
- A14** Zum Auswuchten der Räder dürfen an der Felgenaußenseite nur Klebegewichte unterhalb der Felgenschulter oder des Tiefbettes angebracht werden. Bei Anbringung der Klebegewichte im Felgenbett ist auf einen Mindestabstand von 2 mm zum Bremsattel zu achten.
- A19** Es sind nur schlauchlose Reifen zulässig. Werden keine Ventile mit TPMS-Sensoren verwendet, sind Gummiventile oder Metallschraubventile mit Befestigung von außen, die den Normen DIN, E.T.R.T.O oder Tire and Rim entsprechen, zulässig. Werden Ventile mit TPMS-Sensor verwendet, so sind die Hinweise und Vorgaben der Hersteller zu beachten. Die Ventile und Sensoren müssen für den vorgeschriebenen Luftdruck und die bauartbedingte Höchstgeschwindigkeit geeignet sein. Die Ventile dürfen nicht über den Felgenrand hinausragen.
- A33** Es dürfen nur feingliedrige Schneeketten, die nicht mehr als 12 mm einschließlich Kettenschloss auftragen, an der Vorderachse verwendet werden.
- A39** Es dürfen nur feingliedrige Schneeketten, die nicht mehr als 11 mm einschließlich Kettenschloss auftragen, an der Vorderachse verwendet werden.
- A56** Die Rad-/Reifen-Kombination ist nur zulässig an Fahrzeugausführungen mit Allradantrieb (z.B. 4WD, Quattro, Syncro, 4-Matic, 4x4 u. ä.)
- A58** Rad-Reifen-Kombination(en) nicht zulässig an Fahrzeugen mit Allradantrieb.
- A90** Es dürfen nur feingliedrige Schneeketten, die nicht mehr als 9 mm einschließlich Kettenschloss auftragen, an den laut Betriebsanleitung dafür vorgesehenen Achsen verwendet werden.
- A91** Es dürfen nur feingliedrige Schneeketten, die nicht mehr als 10 mm einschließlich Kettenschloss auftragen, an den laut Betriebsanleitung dafür vorgesehenen Achsen verwendet werden.
- B02** Vor Montage der Räder sind eventuell vorhandene Zentrierstifte, Befestigungs-Schrauben oder Sicherungsringe an den Anschlussflanschen des Fahrzeugs zu entfernen.
- B03** Die Zulässigkeit der Sonderräder ist nicht geprüft für Fahrzeuge, die serienmäßig ausschließlich mit größeren und/oder breiteren Serienrädern für Sommerbereifung (nicht M+S Reifen) ausgerüstet sind (u. a. Fahrzeugschein, Zulassungsbescheinigung I, COC-Papier oder Bedienungsanleitung).
- BK5** Auf ausreichenden Abstand der Rad-Reifenkombination zum ABS-Kabel (links + rechts) und das OBD-Kabel (rechts) bzw. deren Halterungen ist zu achten. Ggf. Befestigungsclip verwenden (z.B. Kia Ersatzteil-Nr. 0K72A 67C12)
- Car** Die Rad/Reifen-Kombination ist zulässig für Fahrzeugausführungen der Karosserieform Kombilimousine (Avant, Break, Caravan, Kombi, Station-Wagon, Tourer, Turnier, Touring,..).
- Cpe** Die Rad/Reifen-Kombination ist zulässig für Fahrzeugausführungen der Karosserieform Coupé.
- F23** Rad/Reifen-Kombination nur für Fahrzeugausführungen mit Verbundlenkerhinterachse.

Flh Die Rad/Reifen-Kombination ist zulässig für Fahrzeugausführungen der Karosserieform Schräghecklimousine (Fließheck, 3-türig und 5-türig).

G01 Es ist der Nachweis zu erbringen, dass die Anzeige des Geschwindigkeitsmessers und Wegstreckenzählers innerhalb der Toleranzen (75/443/EWG, ECE-R39, § 57 StVZO) liegt. Wird die Anzeige angeglichen, sind die in den Fahrzeugpapieren (u. a. Fahrzeugschein, Zulassungsbescheinigung I oder COC-Papier) eingetragenen Reifengrößen zu überprüfen.

G03 Weicht der Abrollumfang dieser Reifengröße von den Abrollumfängen der serienmäßigen Reifengrößen (u. a. Fahrzeugschein, Zulassungsbescheinigung I, COC-Papier oder Bedienungsanleitung) ab, ist der Nachweis zu erbringen, dass die Anzeige des Geschwindigkeitsmessers und Wegstreckenzählers innerhalb der Toleranzen (75/443/EWG, ECE-R39, § 57 StVZO) liegt. Wird die Anzeige angeglichen, sind die in den Fahrzeugpapieren (u. a. Fahrzeugschein, Zulassungsbescheinigung I oder COC-Papier) eingetragenen Reifengrößen zu überprüfen.

K14 An der Vorderachse ist durch Nacharbeit der Frontschürze am Übergang zum Kotflügel eine ausreichende Freigängigkeit der Rad-/ Reifenkombination herzustellen.

K1a Die Radabdeckung an Achse 1 ist durch Ausstellen der Frontschürze und des Kotflügels oder durch Anbau von dauerhaft befestigten Karosserieteilen im Bereich 0° bis 30° vor Radmitte herzustellen. Die gesamte Breite der Rad-/Reifenkombination muss, unter Beachtung des maximal möglichen Betriebsmaßes des Reifens (1,04 fache der Nennbreite des Reifens), in dem oben genannten Bereich abgedeckt sein.

K1b Die Radabdeckung an Achse 1 ist durch Ausstellen des Kotflügels oder durch Anbau von dauerhaft befestigten Karosserieteilen im Bereich 0° bis 50° hinter Radmitte herzustellen. Die gesamte Breite der Rad-/Reifenkombination muss, unter Beachtung des maximal möglichen Betriebsmaßes des Reifens (1,04 fache der Nennbreite des Reifens), in dem oben genannten Bereich abgedeckt sein.

K1c Die Radabdeckung an Achse 1 ist durch Ausstellen der Frontschürze und des Kotflügels oder durch Anbau von dauerhaft befestigten Karosserieteilen im Bereich 30° vor bis 50° hinter Radmitte herzustellen. Die gesamte Breite der Rad-/Reifenkombination muss, unter Beachtung des maximal möglichen Betriebsmaßes des Reifens (1,04 fache der Nennbreite des Reifens), in dem oben genannten Bereich abgedeckt sein.

K27 An Achse 1 ist durch Nacharbeit der Befestigung des Kunststoffinnenkotflügels an der Bördelkante eine ausreichende Freigängigkeit der Rad-/ Reifenkombination herzustellen.

K28 An der Hinterachse ist die Plastikecke am Übergang zum Radhausauschnitt vor Radmitte nachzuarbeiten.

K2a Die Radabdeckung an Achse 2 ist durch Ausstellen des Kotflügels oder durch Anbau von dauerhaft befestigten Karosserieteilen im Bereich 0° bis 30° vor Radmitte herzustellen. Die gesamte Breite der Rad-/Reifenkombination muss, unter Beachtung des maximal möglichen Betriebsmaßes des Reifens (1,04 fache der Nennbreite des Reifens), in dem oben genannten Bereich abgedeckt sein.

K2b Die Radabdeckung an Achse 2 ist durch Ausstellen der Heckschürze und des Kotflügels oder durch Anbau von dauerhaft befestigten Karosserieteilen im Bereich 0° bis 50° hinter Radmitte herzustellen. Die gesamte Breite der Rad-/Reifenkombination muss, unter Beachtung des maximal möglichen Betriebsmaßes des Reifens (1,04 fache der Nennbreite des Reifens), in dem oben genannten Bereich abgedeckt sein.

K2c Die Radabdeckung an Achse 2 ist durch Ausstellen der Heckschürze und des Kotflügels oder durch Anbau von dauerhaft befestigten Karosserieteilen im Bereich 30° vor bis 50° hinter Radmitte herzustellen. Die gesamte Breite der Rad-/Reifenkombination muss, unter Beachtung des maximal möglichen Betriebsmaßes des Reifens (1,04 fache der Nennbreite des Reifens), in dem oben genannten Bereich abgedeckt sein.

K36 Durch Nacharbeit der Blechkante des Innenkotflügels in der hinteren Radhausaußenseite im Bereich der Heckschürze ist eine ausreichende Freigängigkeit herzustellen.

K41 An Achse 1 ist durch Nacharbeiten der Radhausausschnittkanten eine ausreichende Freigängigkeit der Rad-Reifenkombination herzustellen.

K42 An Achse 2 ist durch Nacharbeiten der Radhausausschnittkanten eine ausreichende Freigängigkeit der Rad-Reifenkombination herzustellen.

K43 An Achse 1 ist durch Aufweiten der Kotflügel bzw. inneren Seitenteile eine ausreichende Freigängigkeit der Rad-Reifen-Kombination herzustellen.

K44 An Achse 2 ist durch Aufweiten der Kotflügel bzw. inneren Seitenteile eine ausreichende Freigängigkeit der Rad-Reifenkombination herzustellen.

K45 An Achse 1 ist durch Nacharbeiten der Radhausinnenkotflügel, Kunststoffeinsätze bzw. deren Befestigungsteile eine ausreichende Freigängigkeit der Rad-Reifenkombination herzustellen. Ein evtl. vorhandener Spritzschutz für den Ansaugweg des Luftfilters muss erhalten bleiben.

K4h An Achse 2 ist die Radhausinnenverkleidung am Übergang von der Radhausausschnittkante zur Heckschürze auszuschneiden bzw. um 5 mm zu kürzen.

K56 Durch Nacharbeit der Heckschürze am Übergang zum Radhausausschnitt ist eine ausreichende Freigängigkeit der Rad-Reifenkombination herzustellen.

K5a An Achse 1 sind die Radhausausschnittkanten im Bereich 100 mm vor bis 100 mm hinter Radmitte vollständig umzulegen.

K5b An Achse 1 sind die Radhausausschnittkanten im Bereich 150 mm vor bis 150 mm hinter Radmitte vollständig umzulegen.

K5k An Achse 1 ist die Befestigungslasche der Frontschürze am Übergang zur Radhausausschnittkante um 5 mm zu kürzen oder um das gleiche Maß nach vorne/oben zu biegen.

K6b An Achse 2 sind die Radhausausschnittkanten im Bereich 150 mm vor bis 150 mm hinter Radmitte vollständig umzulegen.

K6c An Achse 2 sind die Radhausausschnittkanten im Bereich 200 mm vor bis 150 mm hinter Radmitte vollständig umzulegen.

K6d An Achse 2 sind die Radhausausschnittkanten im Bereich 200 mm vor bis 200 mm hinter Radmitte vollständig umzulegen.

K6f An Achse 2 sind die Radhausausschnittkanten im Bereich 300 mm vor bis 150 mm nach Radmitte vollständig umzulegen.

K6g An Achse 2 ist die Befestigungslasche der Heckschürze am Übergang zur Radhausausschnittkante um 5 mm zu kürzen oder um das gleiche Maß nach hinten/oben zu biegen.

K6h An Achse 2 ist die Befestigungslasche der Heckschürze am Übergang zur Radhausausschnittkante um 10 mm zu kürzen oder um das gleiche Maß nach hinten/oben zu biegen. Die Befestigungsschraube ist soweit wie möglich nach hinten zu versetzen.

K6i An Achse 2 sind die in das Radhaus ragenden Kanten der Heckschürze auf einer Länge von 100 mm bis auf die Innenkontur des umgelegten Radlaufes folgend zu kürzen.

K6k An Achse 2 ist die Heckschürze einschließlich Innenverkleidung am Übergang zur Radhausausschnittkante um 5 mm auszustellen.

K6w An Achse 2 sind die Kunststoff-Radhausausschnittkanten im Bereich 200 mm vor bis 200 mm hinter Radmitte um 5 mm auszuschneiden bzw. zu kürzen.

K7b An Achse 1 sind die Radhausausschnittkanten im Bereich 150 mm vor bis 150 mm hinter Radmitte um 5 mm aufzuweiten.

K8e An Achse 2 sind die Radhausausschnittkanten im Bereich 200 mm vor bis 200 mm hinter Radmitte um 5 mm aufzuweiten.

K8h An Achse 2 sind die Radhausausschnittkanten im Bereich 300 mm vor bis 200 mm hinter Radmitte um 5 mm aufzuweiten.

K8i An Achse 2 sind die Radhausausschnittkanten im Bereich 200 mm vor bis 200 mm hinter Radmitte um 10 mm aufzuweiten.

K8m An Achse 2 sind die Radhausausschnittkanten im Bereich 300 mm vor bis 200 mm hinter Radmitte um 10 mm aufzuweiten.

K8s An Achse 2 sind die Radhausausschnittkanten im Bereich 300 mm vor bis 200 mm hinter Radmitte um 15 mm aufzuweiten.

KMV Betrifft nur Fahrzeugvarianten mit serienmäßigen Kunststoffverbreiterungen bzw. mit zusätzlichen Kotflügelverbreiterungen (Radlaufleisten).

KOV Betrifft nur Fahrzeugvarianten ohne serienmäßige Kunststoffverbreiterungen bzw. ohne zusätzliche Kotflügelverbreiterungen (Radlaufleisten).

LY1 Diese Rad-/Reifenkombination gilt nur für Fahrzeugausführungen ohne wahlweise werkseitige Ausrüstung 6,0x16 ET51 in Verbindung mit 195/50R16 (kleiner Spurkreis (Rad) von 9,6 m bzw. 2,7 Lenkradumdrehungen von Anschlag zu Anschlag).

LY2 Diese Rad-/Reifenkombination gilt nur für Fahrzeugausführungen mit wahlweiser werkseitiger Ausrüstung 6,0x16, ET51 in Verbindung mit 195/50R16. (großer Spurkreis (Rad) von 11,0 m bzw. 2,3 Lenkradumdrehungen von Anschlag zu Anschlag).

LY3 Diese Rad-/Reifenkombination gilt nur für Fahrzeugausführungen mit wahlweiser werkseitiger Ausrüstung 6,0x16, ET51 in Verbindung mit 195/50R16. (großer Spurkreis (Rad) von 11,0 m bzw. 2,3 Lenkradumdrehungen von Anschlag zu Anschlag).

Lim Die Rad-/Reifen-Kombination ist zulässig für Fahrzeugausführungen der Karosserieform Limousine.

NoD Nicht zulässig für Fahrzeugausführungen mit Dieselmotor.

R03 Diese Reifengröße ist nur an Achse 2 zulässig.

R37 Diese Reifengröße ist nicht geprüft für Fahrzeuge, die serienmäßig ausschließlich mit größeren und/oder breiteren Reifengrößen (u. a. Fahrzeugschein, Zulassungsbescheinigung I, COC-Papier oder Bedienungsanleitung) ausgerüstet sind.

S01 Zur Befestigung der Räder dürfen nur die mitgelieferten Befestigungsmittel Nr. S01 (siehe Seite 1) verwendet werden.

S02 Zur Befestigung der Räder dürfen nur die mitgelieferten Befestigungsmittel Nr. S02 (siehe Seite 1) verwendet werden.

S03 Zur Befestigung der Räder dürfen nur die mitgelieferten Befestigungsmittel Nr. S03 (siehe Seite 1) verwendet werden.

S04 Zur Befestigung der Räder dürfen nur die mitgelieferten Befestigungsmittel Nr. S04 (siehe Seite 1) verwendet werden.

S05 Zur Befestigung der Räder dürfen nur die mitgelieferten Befestigungsmittel Nr. S05 (siehe Seite 1) verwendet werden.

S06 Zur Befestigung der Räder dürfen nur die mitgelieferten Befestigungsmittel Nr. S06 (siehe Seite 1) verwendet werden.

S07 Zur Befestigung der Räder dürfen nur die mitgelieferten Befestigungsmittel Nr. S07 (siehe Seite 1) verwendet werden.

S08 Zur Befestigung der Räder dürfen nur die mitgelieferten Befestigungsmittel Nr. S08 (siehe Seite 1) verwendet werden.

Skb Rad-/Reifenkombination nur zulässig für Fahrzeugausführungen mit breiter Karosserievariante.

Sth Die Rad/Reifen-Kombination ist zulässig für Fahrzeugausführungen der Karosserieform Stufenheck.

T72 Reifen (LI 72) nur zulässig für Fahrzeuge mit zul. Achslasten bis 710 kg (Fzg.-Schein, Ziff. 16 bzw. Zulassungsbescheinigung Feld 8). Abschläge der Tragfähigkeit aufgrund der Bauartbedingten Höchstgeschwindigkeit (Fzg.-Schein, Ziff. 6 bzw. Zulassungsbescheinigung Feld T) sind zu berücksichtigen.

T73 Reifen (LI 73) nur zulässig für Fahrzeuge mit zul. Achslasten bis 730 kg (Fzg.-Schein, Ziff. 16 bzw. Zulassungsbescheinigung Feld 8). Abschläge der Tragfähigkeit aufgrund der Bauartbedingten Höchstgeschwindigkeit (Fzg.-Schein, Ziff. 6 bzw. Zulassungsbescheinigung Feld T) sind zu berücksichtigen.

T75 Reifen (LI 75) nur zulässig für Fahrzeuge mit zul. Achslasten bis 774kg (Fzg.-Schein, Ziff. 16 bzw. Zulassungsbescheinigung Feld 8). Abschläge der Tragfähigkeit aufgrund der Bauartbedingten Höchstgeschwindigkeit (Fzg.-Schein, Ziff. 6 bzw. Zulassungsbescheinigung Feld T) sind zu berücksichtigen.

T77 Reifen (LI 77) nur zulässig für Fahrzeuge mit zul. Achslasten bis 824 kg (Fzg.-Schein, Ziff. 16 bzw. Zulassungsbescheinigung Feld 8). Abschläge der Tragfähigkeit aufgrund der Bauartbedingten Höchstgeschwindigkeit (Fzg.-Schein, Ziff. 6 bzw. Zulassungsbescheinigung Feld T) sind zu berücksichtigen.

T78 Reifen (LI 78) nur zulässig für Fahrzeuge mit zul. Achslasten bis 850 kg (Fzg.-Schein, Ziff. 16 bzw. Zulassungsbescheinigung Feld 8). Abschläge der Tragfähigkeit aufgrund der Bauartbedingten Höchstgeschwindigkeit (Fzg.-Schein, Ziff. 6 bzw. Zulassungsbescheinigung Feld T) sind zu berücksichtigen.

T81 Reifen (LI 81) nur zulässig für Fahrzeuge mit zul. Achslasten bis 924 kg (Fzg.-Schein, Ziff. 16 bzw. Zulassungsbescheinigung Feld 8). Abschläge der Tragfähigkeit aufgrund der Bauartbedingten Höchstgeschwindigkeit (Fzg.-Schein, Ziff. 6 bzw. Zulassungsbescheinigung Feld T) sind zu berücksichtigen.

T82 Reifen (LI 82) nur zulässig für Fahrzeuge mit zul. Achslasten bis 950 kg (Fzg.-Schein, Ziff. 16 bzw. Zulassungsbescheinigung Feld 8). Abschläge der Tragfähigkeit aufgrund der Bauartbedingten Höchstgeschwindigkeit (Fzg.-Schein, Ziff. 6 bzw. Zulassungsbescheinigung Feld T) sind zu berücksichtigen.

V15 Bei Verwendung verschiedener Reifengrößen an Vorder- und Hinterachse sind folgende Reifenkombinationen, sofern die Reifengrößen in der Spalte "Reifen" aufgeführt sind, möglich:

	Vorderachse	Hinterachse
Nr. 1	175/55R15	195/50R15
Nr. 2	185/55R15	205/50R15, 215/45R15
Nr. 3	195/50R15	205/50R15, 215/45R15
Nr. 4	205/55R15	225/50R15
Nr. 5	205/65R15	225/60R15
Nr. 6	235/70R15	275/60R15

Es sind nur Reifen eines Herstellers und achsweise eines Profiltyps zulässig, für die der Reifen- oder Fahrzeughersteller die Eignung für das jeweilige Fahrzeug bestätigt. Diese Bestätigung ist vom Führer des Fahrzeugs mitzuführen.

Ver Die Rad/Reifen-Kombination ist zulässig für Fahrzeugausführungen der Karosserieform Minivan (z.B. Verso, Gran, ...)

Y13 Diese Rad- / Reifenkombination ist nicht zulässig an Fahrzeugen mit 13 Zoll Serienradgröße (u.a. Fahrzeugschein, Zulassungsbescheinigung I, COC-Papier oder Bedienungsanleitung).

Y84 Die Rad/Reifen-Kombination ist zulässig für 3-türige Fahrzeugausführungen der Karosserieform Fließheck.

Y85 Die Rad/Reifen-Kombination ist zulässig für 5-türige Fahrzeugausführungen der Karosserieform Schräghecklimousine (Fließheck).

Z15 Diese Rad-Reifen-Kombinationen sind zulässig bei Fahrzeugen mit 15-Zoll-Serien-Reifengrößen (u. a. Fahrzeugschein, Zulassungsbescheinigung I, COC-Papier oder Bedienungsanleitung).

Prüfort und Prüfdatum

Die Verwendungsprüfung fand am 31. Oktober 2019 in Lamsheim statt.

Prüfergebnis

Aufgrund der durchgeführten Prüfungen bestehen keine technischen Bedenken o.g. Sonderräder unter Beachtung der Auflagen und Hinweise zu verwenden.


Die in diesem Gutachten aufgeführten Fahrzeugtypen entsprechen auch nach der Umrüstung den heute gültigen Vorschriften der StVZO. Das Gutachten verliert seine Gültigkeit, wenn sich entsprechende Bauvorschriften der StVZO ändern oder an den Kraftfahrzeugen Änderungen eintreten, die die Begutachtungspunkte beeinflussen.

Das Gutachten umfasst Blatt 1 bis 16 und gilt für Sonderräder ab Herstellungsdatum Juli 2016.

Der Technische Dienst Typprüfstelle Fahrzeuge/Fahrzeugteile der TÜV Rheinland Kraftfahrt GmbH, Am Grauen Stein, 51105 Köln ist mit seinem Ingenieurzentrum Technologiezentrum Typprüfstelle, Lamsheim für die angewendeten Prüfverfahren vom Kraftfahrt-Bundesamt entsprechend EG-FGV für das Typpengehmigungsverfahren des KBA unter der Nummer KBA-P 00010-96 benannt.

Lamsheim, 31. Oktober 2019

SBC



Blauth

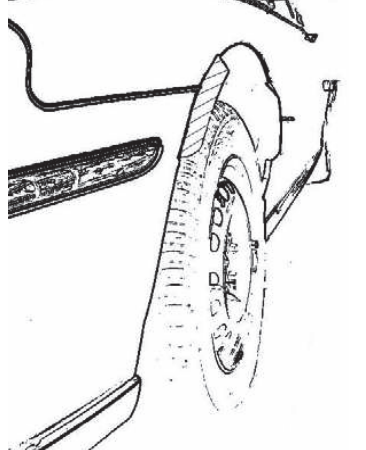
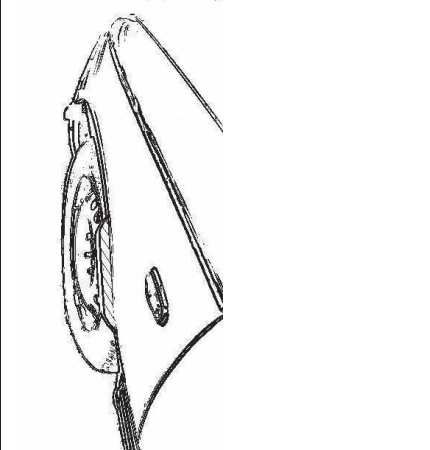

00331421.DOC

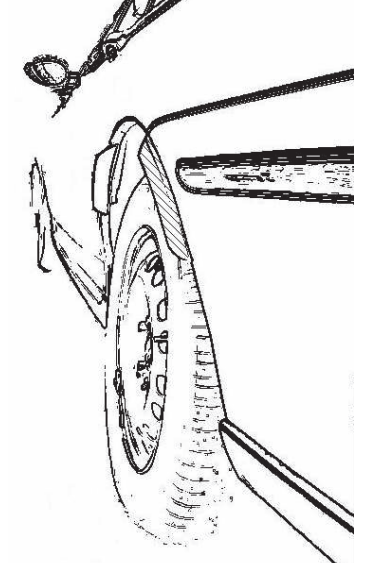
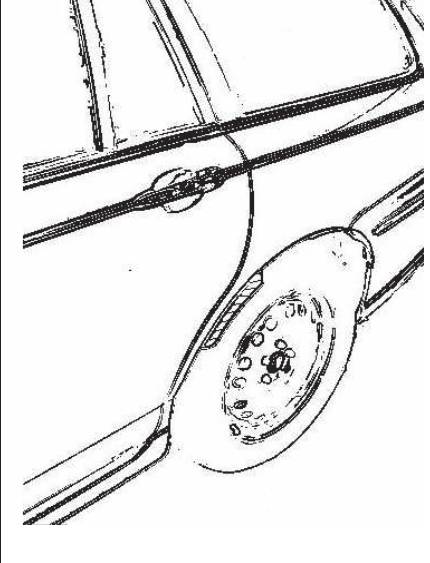

Hinweisblatt „Radabdeckung“

Die nachfolgenden Bilder stellen schematisch dar, wie und an welchen Stellen die Radabdeckung mit Hilfe von Zusatzleisten (schraffiert), die im Fachhandel (auch als Meterware) in verschiedenen Breiten erhältlich sind, gem. den Auflagen

K1a, K1b, K1c und
K2a, K2b, K2c

hergestellt werden können. Die Zusatzleisten sind dauerhaft an die äußeren Kotflügelkanten zu kleben.

Vorderachse		
		
Auflage „K1a“	Auflage „K1b“	Auflage „K1c“
Beispiel für eine Leiste im Bereich 0° bis 30° vor der Radmitte	Beispiel für eine Leiste im Bereich 0° bis 50° hinter der Radmitte	Beispiel für eine Leiste im Bereich von 30° vor bis 50° hinter der Radmitte

Hinterachse		
		
Auflage „K2b“	Auflage „K2a“	Auflage „K2c“
Beispiel für eine Leiste im Bereich 0° bis 50° hinter der Radmitte	Beispiel für eine Leiste im Bereich 0° bis 30° vor der Radmitte	Beispiel für eine Leiste im Bereich von 30° vor bis 50° hinter der Radmitte

Wichtige Pflegehinweise

Damit Sie lange Freude an Ihren ALUTEC Leichtmetallfelgen haben, beachten Sie bitte die folgenden Pflegehinweise. Einflüsse wie Bremsstaub, Schmutz, Feuchtigkeit, Salz und Steine lassen sich nicht vermeiden, aber ihre Auswirkung auf die Felgen lässt sich durch sorgfältige Pflege beseitigen oder minimieren.

Reinigungsintervalle

Bleiben Verschmutzungen längere Zeit auf der Felge haften, kann dies zu Dauerschäden führen. Deshalb empfehlen wir Reinigungsintervalle von höchstens zwei Wochen. Dabei sollten die Räder außen und innen gründlich von allen Verschmutzungen befreit werden. In der Winterzeit sollten die Felgen einmal pro Woche gereinigt werden. Kleine Lackschäden sind unbedingt sofort mit Klarlack auszubessern, um eine unterwandernde Korrosion zu vermeiden.

Reinigungsmittel

Warmes Wasser mit Spülmittel oder Auto-Shampoo sind die Mittel der Wahl. Sollten Sie sich für Felgenreiniger entscheiden, beachten Sie unbedingt die Herstellerangaben und die vorgegebene Einwirkzeit. Verzichten Sie auf säure-, laugen- oder alkoholhaltige Reinigungsmittel, da diese den Lack und eventuell auch das Bremssystem in Mitleidenschaft ziehen können.

Reinigungstipps

- ▶ Um ein Eintrocknen des Reinigers zu vermeiden, sollten die Felgen bei der Reinigung kalt sein
- ▶ Verwenden Sie nur saubere und weiche Schwämme oder Bürsten
- ▶ Aggressive Reinigungsgegenstände und -mittel wie Stahlwolle oder Scheuersand sind bei einer Reinigung von Leichtmetallfelgen fehl am Platz
- ▶ Falls Sie sich für einen Felgenreiniger entscheiden, überschreiten Sie auf keinen Fall dessen maximale Einwirkzeit
- ▶ Nach dem Reinigungsvorgang ist der Reiniger gründlich abzuwaschen
- ▶ Zu einer sorgfältigen Reinigung gehören immer auch die Innenseiten
- ▶ Bessern Sie Lackschäden sofort aus, um Oxidation zu verhindern
- ▶ Mit handelsüblicher Felgenversiegelung sorgen Sie im Übrigen für zusätzlichen Schutz, aber auch hier sind unbedingt die Herstellerangaben zu beachten
- ▶ Autowaschanlagen mit härteren Bürsten sollten Sie meiden

Die Nichtbeachtung dieser Pflegehinweise führt nicht zum generellen Verlust der Garantieansprüche, kann aber zu Beschädigungen der Leichtmetallfelgen führen, die nach den vorstehenden Garantiebedingungen nicht unter die Garantie fallen.

Garantiefall bei der so genannten „optischen Radaufbereitung“!

Einige Werkstätten bieten eine optische Rad- oder Felgenaufbereitung an und versprechen damit Schäden am Rad zu reparieren. Dieser Vorgang ist ein schwerer Eingriff in die Beschaffenheit und Festigkeit einer Felge, z. B. durch spanende Verfahren oder starke Erhitzung, und führt deshalb zum **Erlöschen der Garantie!** Aus Sicherheitsgründen raten wir dringend von der optischen Radaufbereitung ab.

Hersteller:



SUPERIOR INDUSTRIES Leichtmetallräder Germany GmbH
Gustav-Kirchhoff-Straße 10
67098 Bad Dürkheim
Germany

Tel.: +49 6322 9899 - 6000
Fax: +49 6322 9899 - 6001
E-Mail: kundenservice@supind.com

Important care instructions

To ensure your ALUTEC alloy wheels bring you lasting enjoyment, please observe the following instructions. While brake dust, dirt, moisture, salt, stones and other hazards are unavoidable, it is possible to prevent or at least minimize any damage through appropriate wheel care.

Regular cleaning

If dirt remains on the wheel for an extended period, this can lead to permanent damage. For this reason, we recommend regular cleaning, at intervals of no more than two weeks. Thoroughly clean both the outside and the inside of the wheel to remove all dirt. In winter, the wheels should be cleaned once a week. Minor damage (chipping) to the paint finish should be repaired using clear coat (varnish) to prevent corrosion of the underlying, surrounding material (filiform corrosion).

Cleaning agents

We recommend warm water with detergent (dish soap) or car shampoo. If you decide to use specialist wheel cleaner, please strictly observe the manufacturer's instructions, especially regarding application time. Do not use cleaners that contain acids, alkalis or alcohols, as these can negatively impact the paint finish and possibly even the car's braking system.

Advice on cleaning

- ▶ When being cleaned, the wheels should be cold to prevent the cleaner from drying out
- ▶ Use clean and soft sponges and brushes only
- ▶ Do not use aggressive cleaning agents or materials, such as steel wool or scouring sand
- ▶ If you decide to use a specialist wheel cleaner, do not under any circumstances exceed the maximum recommended exposure/application time
- ▶ Once cleaning is complete, rinse off the cleaner thoroughly
- ▶ Thorough cleaning should always include the inner-facing surfaces of the wheel
- ▶ Repair damage to the paint finish immediately to prevent oxidation
- ▶ Standard wheel sealant can be employed for added protection, but again be sure to comply with the manufacturer's instructions
- ▶ Please avoid using car washes that feature rigid or hard brushes

Failure to follow these instructions does not generally nullify the product warranty in its entirety, but can lead to damage to the alloy wheels that, in accordance with the applicable terms and conditions, are not covered by the warranty.

Invalidation of warranty in the event of refurbishment

Some repair shops offer alloy wheel refurbishment, restoration or similar services, and promise to repair damage to the wheel. These services have a serious impact on the wheel's attributes and strength, for example entailing machining or heat treatment. As a result, the use of these or similar services **invalidates the product warranty**. For safety reasons, we strongly advise against the use of such services.

Manufacturer:



SUPERIOR INDUSTRIES Leichtmetallräder Germany GmbH
Gustav-Kirchhoff-Straße 10
67098 Bad Dürkheim
Germany

Tel.: +49 6322 9899 - 6000
Fax: +49 6322 9899 - 6001
E-Mail: customerservice@supind.com