



Kraftfahrt-Bundesamt

DE-24932 Flensburg

Allgemeine Betriebserlaubnis (ABE) National Type Approval

ausgestellt von:

Kraftfahrt-Bundesamt (KBA)

nach § 22 in Verbindung mit § 20 Straßenverkehrs-Zulassungs-Ordnung (StVZO)
für einen Typ des folgenden Genehmigungsobjektes

Sonderräder für Pkw 7,5 J x 17 H2

issued by:

Kraftfahrt-Bundesamt (KBA)

according to § 22 and 20 Straßenverkehrs-Zulassungs-Ordnung (StVZO) for a type
of the following approval object

special wheels for passenger cars 7,5 J x 17 H2

Genehmigungsnummer: **49270**
Approval number:

Erweiterung: **06**
Extension:

1. Genehmigungsinhaber:
Holder of the approval:
Superior Industries Leichtmetallräder Germany GmbH
DE-67098 Bad Dürkheim
2. Gegebenenfalls Name und Anschrift des Bevollmächtigten:
If applicable, name and address of representative:
Entfällt
Not applicable
3. Typbezeichnung:
Type:
BR 757



Kraftfahrt-Bundesamt

DE-24932 Flensburg

2

Genehmigungsnummer: **49270**
Approval number:

Erweiterung: **06**
Extension:

4. Aufgebrachte Kennzeichnungen:
Identification markings:
Hersteller oder Herstellerzeichen
Manufacturer or registered manufacturer's trademark

Felgengröße
Size of the wheel

Typ und die Ausführung
Type and version

Herstelldatum (Monat und Jahr)
Date of manufacture (month and year)

Genehmigungszeichen
Approval identification

Einpresstiefe
Inset/outset

5. Anbringungsstelle der Kennzeichnungen:
Position of the identification markings:
An der Innen- bzw. Außenseite des Rades
On the inside/outside of the wheel

6. Zuständiger Technischer Dienst:
Responsible Technical Service:
Typprüfstelle Fahrzeuge/Fahrzeugteile der TÜV Rheinland Kraftfahrt GmbH
DE-51105 Köln

7. Datum des Prüfberichts des Technischen Dienstes:
Date of test report issued by the Technical Service:
05.11.2019

8. Nummer des Prüfberichts des Technischen Dienstes:
Number of test report issued by that Technical Service:
55020913 (7. Ausfertigung)



Kraftfahrt-Bundesamt

DE-24932 Flensburg

3

Genehmigungsnummer: **49270**
Approval number:

Erweiterung: **06**
Extension:

9. Verwendungsbereich:
Range of application:
Das Genehmigungsobjekt „Sonderräder für Pkw“ darf nur zur Verwendung gemäß:
The use of the approval object „special wheels for passenger cars“ is restricted to the application listed:

Anlage/n zum Prüfbericht
Annex/es of the test report

5, 6, 9, 12, 18

11, 13, 15

2, 4, 7, 8, 10, 19

5. Ausfertigung

6. Ausfertigung

7. Ausfertigung

unter den angegebenen Bedingungen an den dort aufgeführten bzw. beschriebenen Kraftfahrzeugen feilgeboten werden.

The offer for sale is only allowed on the listed vehicles under the specified conditions.

10. Bemerkungen:
Remarks:
Für die in dieser ABE freigegebenen Rad/Reifenkombinationen ist die Berichtigung der Zulassungsbescheinigung Teil I gemäß § 13 Fahrzeug-Zulassungsverordnung (FZV) nicht erforderlich.
The correction of the "Zulassungsbescheinigung Teil I" according to § 13 Fahrzeug-Zulassungsverordnung (FZV) is not required for the wheel/tire combinations listed in this ABE.

Es gelten die im o.g. Gutachten nebst Anlagen festgehaltenen Angaben.
The indications given in the above mentioned test report including its annexes shall apply.

Die Anforderungen des Artikels 31, Absätze 5, 6, 8, 9 und 12 der Richtlinie 2007/46/EG - Verkauf und Inbetriebnahme von Teilen oder Ausrüstungen, von denen ein erhebliches Risiko für das einwandfreie Funktionieren wesentlicher Systeme ausgehen kann - sind sinngemäß erfüllt.
The requirements of Article 31, paragraphs 5, 6, 8, 9 and 12 of directive 2007/46/EC - Sale and entry into service of parts or equipment which are capable of posing a significant risk to the correct functioning of essential systems - are met.

11. Änderungsabnahme gemäß § 19 (3) StVZO:
Acceptance test of the modification as per § 19 (3) StVZO:
Siehe Prüfbericht
See test report



Kraftfahrt-Bundesamt

DE-24932 Flensburg

4

Genehmigungsnummer: **49270**
Approval number:

Erweiterung: **06**
Extension:

12. Die Genehmigung wird **erweitert**
Approval is **extended**
13. Grund (Gründe) für die Erweiterung der Genehmigung (falls zutreffend):
Reason(s) for the extension (if applicable):
Aktualisierung des Verwendungsbereiches
Update of the range of application
14. Ort: **DE-24932 Flensburg**
Place:
15. Datum: **13.11.2019**
Date:
16. Unterschrift: **Im Auftrag**
Signature:

N. Schilinski
Nicolai Schilinski



Anlagen:
Enclosures:
Gemäß Inhaltsverzeichnis
According to index

Prüfgegenstand
HerstellerPKW-Sonderrad 7,5Jx17H2 Typ BR 757
Superior Industries Leichtmetallräder Germany GmbH**Auftraggeber**Superior Industries Leichtmetallräder Germany GmbH
Gustav-Kirchhoff-Straße 10
D-67098 Bad Dürkheim
QM-Nr.: 49 02 0131806**Prüfgegenstand**Modell
Typ
Radgröße
Zentrierart
PKW-Sonderrad
BAVARO
BR 757
7,5Jx17H2
Mittenzentrierung

Ausführung	Kennzeichnung Rad/ Zentrierring	Lochzahl/ Lochkreis- (mm)/ Mittenloch-ø (mm)	Einpresstiefe (mm)	Radlast (kg)	Abrollumfang (mm)
B8	BR 757 B8 / Z13 Ø70-60,1	5/114,3/60,1	36	780	2250

KennzeichnungenKBA-Nummer
Herstellerzeichen
Radtyp und Ausführung
Radgröße
Einpresstiefe
Herkunftsmerkmal
Herstelldatum
49270
rial Germany
BR 757 (s.o.)
7,5Jx17H2
ET (s.o.)
Made in Europe
Monat und Jahr**Befestigungsmittel**

Nr.	Art der Befestigungsmittel	Bund	Anzugsmoment (Nm)	Schaftlänge (mm)	Artikel-Nr.
S01	Mutter M12x1,5	Kegel 60°	110	-	Multipack: 33
S02	Schraube M12x1,5	Kegel 60°	100	30,5	Multipack: 35B
S03	Mutter M12x1,25	Kegel 60°	90	-	Multipack: 35A
S04	Schraube M12x1,5	Kegel 60°	90	30,5	Multipack: 35B
S05	Mutter M12x1,25	Kegel 60°	100	-	Multipack: 35A
S06	Mutter M12x1,25	Kegel 60°	140	-	Multipack: 35A

Prüfungen

Entsprechend den Kriterien des VdTÜV Merkblattes 751 (in der jeweils gültigen Fassung) wurden an den im Verwendungsbereich aufgeführten Fahrzeugen Anbau-, Freigängigkeits- und Handlingsprüfungen durchgeführt.

Verwendungsbereich

Hersteller
Fiat
Lexus
Suzuki
Toyota

Spurverbreiterung
innerhalb 2%

Handelsbezeichnung Fahrzeug-Typ ABE/EWG-Nr.	kW-Bereich	Reifen	Reifenbezogene Auflagen und Hinweise	Auflagen und Hinweise
Fiat Sedici FY e4*2001/116*0106*..	79-99,2	205/50R17		A12 A14 A19 A57 Flh KMV S02
	79-99,2	205/55R17		
	79-99,2	215/50R17	A01 K1a K1b K2b	
	79-99,2	225/45R17		
	79-99,2	225/50R17	A01 K1a K1b K2b	
	79-99,2	235/45R17	A01 K1a K1b K2b	
Lexus ES 300h XZ1L(EU,M), -/TMG e6*2007/46*0250*..; e13*2007/46*1962*..	131	215/55R17	A90	A14 A19 A58 Lim V17 S01
	131	225/50R17	A12	
	131	235/50R17	A01 A12 K1a K1b K2b K4i	
	131	245/45R17	A12	
Lexus GS S19(a) e6*2001/116* 0103*00-05	183,208	225/50R17		A12 A14 A19 B03 Lim V17 S01
	183,208	235/45R17		
	183,208	245/45R17		
Lexus GS 250/200t/300 S19(a) e6*2001/116* 0103*06-.. ab Modell 2013	154, 180	225/50R17		A12 A14 A19 A58 Lim NoH V17 S01
	154, 180	235/45R17		
	154, 180	235/50R17		
	154, 180	245/45R17		
Lexus GS 300/430 S16 e11*96/79, 98/14, 2001/116*0078*..	161-208	235/45R17		A12 A14 A19 B03 S01
Lexus GS 300H/450H HS19(a) e6*2001/116* 0106*08-.. - Hybrid ab Modell 2013	133, 215	225/50R17		A12 A14 A19 A58 L06 Lim V17 S01
	133, 215	235/45R17		
	133, 215	235/50R17		
	133, 215	245/45R17		
Lexus GS 450h HS19(a) e6*2001/116* 0106*00-07	218	225/50R17		A12 A14 A19 B03 Lim V17 S01
	218	235/45R17		
	218	245/45R17		
Lexus IS XE2(a) e11*2001/116* 0206*00-09	110-153	205/50R17	A10 T89	A14 A19 Lim V17 VL7 S01
	110-153	215/45R17	A10 T91	
	110-153	225/45R17	A10	
	110-153	235/45R17	A12	
	110-153	245/45R17	A12 R03	
Lexus IS 200/300 XE1 e11*98/14*0110*.. e11*2001/116*0110*..	114-157	215/45R17	K42	A01 A12 A14 A19 Car Lim V17 S01
	114-157	225/45R17	K1a K2b K41 K42	
	114-157	235/40R17	K1c K2c K41 K42 K45 K56 R70	
Lexus IS 200t/300 XE2(a) e11*2001/116* 0206*10-..	180	215/45R17	A32 T91	A14 A19 Lim S01
	180	225/45R17	A91	

Handelsbezeichnung Fahrzeug-Typ ABE/EWG-Nr.	kW-Bereich	Reifen	Reifenbezogene Auflagen und Hinweise	Auflagen und Hinweise
Lexus IS 250/300H XE2(a), XE2(a)-TMG e11*2001/116* 0206*10-..; e6*2007/46*0346*.. e13*2007/46*1936	133, 153	205/50R17	A32 R37 T93	A14 A19 Lim MHy V17 S01
	133, 153	215/45R17	A32 T91	
	133, 153	225/45R17	A91	
Lexus LS 430 F3 e6*98/14*0079*.. e6*2001/116*0079*..	207	225/55R17	K1c K41	A01 A12 A14 A19 B03 V17 S01
	207	235/50R17	K1c	
	207	245/50R17	K1c K2b K41 K42 K43	
Lexus NX AZ1, AZ1-TMG e6*2007/46*0111*.. e13*2007/46*1536*.. - incl. Hybrid	114, 175	225/65R17	A91	A14 A19 A57 F27 MHy S01
	114, 175	235/60R17	A91	
	114, 175	255/55R17	A12	
Lexus RC XC1 (EU,M) e11*2007/46*2883*.. e6*2007/46*0336*..	133, 180	225/50R17		A12 A14 A19 A58 B03 Cpe MHy V17 S01
	133, 180	235/45R17		
	133, 180	235/50R17	A01 K1b	
	133, 180	245/45R17		
Lexus UX ZA1(EU,M), -/TMG e6*2007/46*0263*.. e13*2007/46*2005*..	112, 127	215/60R17	K6w	A01 A12 A14 A19 A57 MHy S01
	112, 127	225/55R17	K6w	
	112, 127	235/55R17	K1a K6b K6x	
	112, 127	245/50R17	K1c K2b K6d K6y	
	112, 127	255/50R17	K1c K2b K6d K6y K8b	
Suzuki Grand Vitara JT e4*2001/116*0091*.. e4*2007/46*0292*.. - 5-Türer	78-171	225/60R17	A01 K1c	A12 A14 A19 Y85 S05
	78-171	225/65R17	A01 K1c	
	78-171	235/60R17	A01 K1c K2b	
	78-171	245/55R17	A01 K1c K2b K42 Z49	
	78-171	255/55R17	A01 K1c K2c K42 Z49	
Suzuki Grand Vitara JT e4*2001/116*0091*.. e4*2007/46*0292*.. - 3-Türer	78-122	225/60R17	A01 A10 K1c	A14 A19 Y84 S05
	78-122	225/65R17	A01 A10 K1c	
	78-122	235/60R17	A01 A12 K1c K2b	
	78-122	245/55R17	A01 A12 K1c K2b	
	78-122	255/55R17	A01 A12 K1c K2b	
Suzuki Kizashi FR e4*2007/46*0142*..	131	215/50R17	K1a K2b	A01 A12 A14 A19 A57 Lim S06
	131	215/55R17	K1a K2b	
	131	225/50R17	K1a K2b	
	131	235/45R17	K1a K2b	
	131	235/50R17	K1c K2b K6d	
	131	245/45R17	K1a K2b	
Suzuki SX4 EY e4*2001/116*0105*.. e4*2007/46*0284*.. - ohne Radhaus- Verbreiterungen	66-99,2	205/50R17	K1c K2b	A01 A12 A14 A19 A58 Flh KOV S02
	66-99,2	205/55R17	K1c K2b	
	66-99,2	215/50R17	K1c K2b	
	66-99,2	225/45R17	K1c K2b	
	66-99,2	225/50R17	K1c K2c	
	66-99,2	235/45R17	K1c K2b	

Handelsbezeichnung Fahrzeug-Typ ABE/EWG-Nr.	kW-Bereich	Reifen	Reifenbezogene Auflagen und Hinweise	Auflagen und Hinweise
Suzuki SX4 EY e4*2001/116*0105*.. e4*2007/46*0284*.. - mit Radhaus- Verbreiterungen	66-99,2	205/50R17		A12 A14 A19 A57 Flh KMV S02
	66-99,2	205/55R17		
	66-99,2	215/50R17	A01 K1a K1b K2b	
	66-99,2	225/45R17		
	66-99,2	225/50R17	A01 K1a K1b K2b	
	66-99,2	235/45R17	A01 K1a K1b K2b	
Suzuki SX4 GY e4*2001/116*0124*.. e4*2007/46*0291*.. - ohne Radhaus- Verbreiterungen	79,82,88	205/50R17	K1c K2b	A01 A12 A14 A19 A58 Flh KOV S03
	79,82,88	205/55R17	K1c K2b	
	79,82,88	215/50R17	K1c K2b	
	79,82,88	225/45R17	K1c K2b	
	79,82,88	225/50R17	K1c K2c	
	79,82,88	235/45R17	K1c K2b	
Suzuki SX4 GY e4*2001/116*0124*.. e4*2007/46*0291*.. - mit Radhaus- Verbreiterungen	79,82,88	205/50R17		A12 A14 A19 A57 Flh KMV S03
	79,82,88	205/55R17		
	79,82,88	215/50R17	A01 K1a K1b K2b	
	79,82,88	225/45R17		
	79,82,88	225/50R17	A01 K1a K1b K2b	
	79,82,88	235/45R17	A01 K1a K1b K2b	
Suzuki SX4 GY e4*2001/116*0124*.. - Limousine	79, 88	205/50R17	K1c K2b K42	A01 A12 A14 A19 A58 Lim V17 S03
	79, 88	215/45R17	K1c K2b K42	
	79, 88	225/45R17	K1c K2c K42	
Suzuki SX4 S-Cross JY e4*2007/46* 0779*04-.. ab Modelljahr 2017	82,88,103	215/55R17	K1a K1b K2b K6x	A01 A12 A14 A19 A57 S02
	82,88,103	225/50R17	K1c K2b K6x K8d	
	82,88,103	235/45R17	K1a K1b K2b K6x	
Suzuki SX4 S-Cross JY e4*2007/46* 0779*00-03	88	205/50R17	K1c K2b K6w	A01 A12 A14 A19 A57 S04
	88	205/55R17	K1c K2b K6w	
	88	215/50R17	K1c K2b K5v K6w	
	88	225/45R17	K1c K2b K6w	
	88	235/45R17	K1c K2b K5v K6w	
Suzuki Swift Sport (IV) MZ e4*2001/116*0090*.. 	92	195/45R17	K2b K42	A01 A12 A14 A19 A58 Flh V17 S02
	92	205/40R17	K1c K2b K42	
	92	215/35R17	K1c K2b K41 K42	
	92	215/40R17	K1c K2b K41 K42 K44	
	92	225/35R17	K1c K2c K41 K42 K44	
Suzuki Swift Sport (V) NZ e4*2007/46*0155*.. 	100	195/45R17	K1a K1b K6d K6g	A01 A12 A14 A19 A58 Flh V17 S04
	100	205/40R17	K1c K2b K6d K6g	
	100	205/45R17	G01 K1c K2b K6d K6g	
	100	215/35R17	K1c K2b K6d K6g	
	100	215/40R17	K1c K2b K6d K6g	
	100	225/35R17	K2c K6d K6h K8e R03	
Suzuki Swift Sport (VI) AZ e4*2007/46*1205*.. 	103	195/45R17	K1c K2b K4i K6b	A01 A12 A14 A19 A58 Flh S05
	103	205/40R17	K1c K2b K4i K6b	
	103	205/45R17	G01 K1c K2b K4i K6b	
	103	215/40R17	K1c K2c K4i K6b K8a	

Handelsbezeichnung Fahrzeug-Typ ABE/EWG-Nr.	kW-Bereich	Reifen	Reifenbezogene Auflagen und Hinweise	Auflagen und Hinweise
Suzuki Vitara LY e4*2007/46*0928*..	82-103	215/50R17	K1c K2b	A01 A12 A14 A19 A57 S04
	82-103	215/55R17	K1c K2b	
	82-103	225/50R17	K1c K2b	
	82-103	225/55R17	G01 K1c K2b	
	82-103	235/50R17	K1c K2c K6v	
	82-103	245/45R17	K1c K2b K6v	
Toyota Auris (I) E15J, E15UT.. e11*2001/116*0299*.. 0305*00-13; e11*2007/46*0167*.. 0019*00-03 - incl. Facelift 2010	66-108	205/50R17	A01 K1a K1b K2b	A12 A14 A19 Flh V17 S01
	66-108	215/45R17	T87 T88	
	66-108	225/45R17	A01 K1a K1b K2b	
Toyota Auris (I) 2,2D E15UT e11*2001/116* 0305*00-13 - incl. Facelift 2010	130	205/50R17	A01 K1a K1b K2b R37	A12 A14 A19 Flh V17 S01
	130	215/45R17	R37 T88	
	130	225/45R17	A01 K1a K1b K2b	
Toyota Auris (II) E15UT(a), E15UTN(a), -/TMG e11*2001/116* 0305*14-.. e11*2007/46* 0019*04-.. e13*2007/46*1718*.. - ab Modell 2013 (E18) - incl. Facelift 2015	82 - 97	205/50R17	A01 K1b	A12 A14 A19 A58 Car F24 Flh KOV V17 S01
	82 - 97	215/45R17		
	82 - 97	225/45R17	A01 K1b	
Toyota Auris (II) E15UT(a), E15UTN(a), -/TMG e11*2001/116* 0305*14-.. e11*2007/46* 0019*04-.. e13*2007/46*1718*.. - ab Modell 2013 (E18) - incl. Facelift 2015	66, 73, 85	205/50R17	A01 K1b K2b K6r	A12 A14 A19 A58 Car F23 Flh KOV V17 S01
	66, 73, 85	215/45R17		
	66, 73, 85	225/45R17	A01 K1b K2b K6r	
Toyota Auris Hybrid (I) HE15U(a) e11*2007/46* 0018*00-04	73	205/50R17	A01 K1a K1b K2b	A12 A14 A19 Flh S01
	73	215/45R17		
	73	225/45R17	A01 K1a K1b K2b	
Toyota Auris Hybrid(II) HE15U(a), -/TMG e11*2007/46* 0018*05-.. e13*2007/46*1549*.. - ab Modell 2013 (E18) - incl. Facelift 2015	73	205/50R17	A01 K1b	A12 A14 A19 A58 Car F24 Flh KOV V17 S01
	73	215/45R17		
	73	225/45R17	A01 K1b	

Handelsbezeichnung Fahrzeug-Typ ABE/EWG-Nr.	kW-Bereich	Reifen	Reifenbezogene Auflagen und Hinweise	Auflagen und Hinweise
Toyota Avensis T25 e11*2001/116*0196*..	110,130	205/50R17	A01 K42 K46	A12 A14 A19 Car Flh Sth V17 S01
	110,130	215/45R17	T87	
	110,130	215/50R17	A01 G03 K14 K42 K46 K56	
	110,130	225/45R17	A01 K14 K42 K46	
	110,130	235/40R17	A01 K42 K46 R70	
Toyota Avensis T27, -/MS1 e11*2001/116*0331*..; e11*2007/46*0236*.. - incl. Facelift 2012+2015	82-112	205/55R17	R37	A12 A14 A19 Car Lim V17 S01
	82-112	215/50R17	R37	
	82-130	215/55R17		
	82-130	225/50R17	A01 K1a K2b K4h K6e	
	82-130	235/45R17		
	82-130	235/50R17	A01 K1c K2b K4h K6f K6g	
Toyota Avensis Verso M2 e6*98/14*0083*.. e6*2001/116*0083*..	85,110	205/50R17	A01 K1c T93	A12 A14 A19 V17 S01
	85,110	215/50R17	A01 K1c K2b K42 K56 T91	
	85,110	225/45R17	A01 K1c K42 T91	
	85,110	235/45R17	A01 K1c K2b K42 K56	
	85,110	245/45R17	A01 K1c K2b K42 K45 K56 T95	
Toyota C-HR AX1T(EU,M), -/TMG e11*2007/46*3641*.. e13*2007/46*1765*.. e6*2007/46*0264*.. e6*2007/46*0338*..	72-112	215/60R17	K1c K6w	A01 A12 A14 A19 A57 MHy S01
	72-112	225/55R17	K1c K2b K6b K6x	
	72-112	235/55R17	K1c K2c K6b K6x	
Toyota Camry V3 e6*98/14*0085*.. e6*2001/116*0085*..	112,137	215/50R17	K42 K56 T90	A01 A12 A14 A19 V17 S01
	112,137	225/50R17	K1c K42 K56	
	112,137	235/45R17	K1c K42 K56	
	112,137	235/50R17	K1c K2b K41 K42 K44 K45 K56	
	112,137	245/45R17	K1c K2b K41 K42 K56	
Toyota Camry Hybrid XV7 (EU,M), -/TMG e6*2007/46*0322*.. e13*2007/46*2046*..	131	215/50R17	A90	A14 A19 A58 Lim V17 S01
	131	215/55R17	A12	
	131	225/50R17	A12	
	131	235/50R17	A01 A12 K1c K2c K8e	
	131	245/45R17	A12	
Toyota Corolla E15EJ, -/TMG e11*2001/116* 0304*09-..; e13*2007/46*1910*.. - ab Modell 2014 (E18)	66, 73, 97	205/50R17	A01 K2b K6r	A12 A14 A19 A58 F23 KOV Lim V17 S01
	66, 73, 97	215/45R17	T91	
	66, 73, 97	225/45R17	A01 K2b K6r	
Toyota Corolla E15EJ, E15ES e11*2001/116* 0304*00-08; e11*2001/116*0314*..	66-97	205/50R17	A01 K1a K1b K2b K42	A12 A14 A19 Sth V17 S01
	66-97	215/45R17	T87 T88	
	66-97	225/45R17	A01 K1c K2b K42	
Toyota Corolla ZE1EE(EU,M), -/TMG e6*2007/46*0316*.. e13*2007/46*2013*.. - Limousine - incl. Hybrid	72, 97	205/50R17	A90 R37	A14 A19 A58 Lim MHy V17 S01
	72, 97	215/45R17	A33 R37	
	72, 97	225/45R17	A90	
	72, 97	235/45R17	A01 A12 G01	

Prüfgegenstand
HerstellerPKW-Sonderrad 7,5Jx17H2 Typ BR 757
Superior Industries Leichtmetallräder Germany GmbH

Seite 7 von 17

Handelsbezeichnung Fahrzeug-Typ ABE/EWG-Nr.	kW-Bereich	Reifen	Reifenbezogene Auflagen und Hinweise	Auflagen und Hinweise
Toyota Corolla ZE1HE(EU,M), -/TMG e6*2007/46*0318*.. e13*2007/46*2012*.. - Fließheck - incl. Hybrid	72,85,112	205/50R17	A90	A14 A19 A58 Flh KOV MHy V17 S01
	72,85,112	215/45R17	A33	
	72,85,112	225/45R17	A90	
	72,85,112	235/45R17	A01 A12 G01	
Toyota Corolla ZE1HE(EU,M), -/TMG e6*2007/46*0318*.. e13*2007/46*2012*.. - Touring Sports - incl. Hybrid	72,85,112	205/50R17	A90	A14 A19 A58 Car KOV MHy V17 S01
	72,85,112	215/45R17	A33	
	72,85,112	225/45R17	A90	
	72,85,112	235/45R17	A01 A12 G01	
Toyota Corolla Verso R1 e11*2001/116*0222*..	81-130	205/50R17	A01 K42 R37	A12 A14 A19 V17 Ver S01
	81-130	215/45R17	R37 T91	
	81-130	215/50R17	A01 K42 K56	
	81-130	225/45R17	A01 K42	
	81-130	235/45R17	A01 K42 K56	
Toyota Previa R3 e6*98/14*0069*.. e6*2001/116*0069*..	85-115	225/45R17	A01 G16 T94	A12 A14 A19 S01
	85-115	225/45R17	T94 Z15	
	85-115	225/50R17	A01 G15 T94	
	85-115	225/50R17	T94 Z16	
	85-115	235/45R17	A01 K1c T94 T97	
	85-115	235/50R17	A01 G15 K1c K41 K42	
	85-115	245/45R17	A01 K1c T95	
Toyota Prius Plus XW4(a), XW3(a), - /TMG e11*2007/46*0157*.. e11*2001/116*0264*.. e13*2007/46*1956*.. e6*2007/46*0347*.. - Business, Comfort	73	205/50R17	Z16	A12 A14 A19 Car S01
	73	205/55R17	Z16	
	73	215/50R17	A01 K3a K3c K3i K5a K6f	
	73	225/45R17		
Toyota RAV4 (II) A2 e6*98/14*0070*.. e6*2001/116*0070*.. - mit Radhaus- Verbreiterungen	85-110	235/50R17		A12 A14 A19 KMV S01
	85-110	235/55R17		
	85-110	245/50R17	A01 K90	
Toyota RAV4 (II) A2 e6*98/14*0070*.. e6*2001/116*0070*.. - ohne Radhaus- Verbreiterungen	85-110	225/55R17		A12 A14 A19 KOV S01
	85-110	235/50R17	A01 K1c	
	85-110	235/55R17	A01 K1c	
	85-110	245/50R17	A01 K1c K90	
Toyota RAV4 (III) XA3(a) e6*2001/116* 0105*00-08 - ohne Radhaus- Verbreiterungen - incl. Facelift 2009	100-130	215/60R17	A33 R37	A14 A19 A57 KOV S01
	100-130	225/60R17	A12	
	100-130	225/65R17	A12	
	100-130	235/55R17	A01 A12 K1a K1b K2b	
	100-130	235/60R17	A01 A12 K1a K1b K2b	
	100-130	245/55R17	A01 A12 K1c K2b	
	100-130	255/50R17	A01 A12 K1c K2a K2b	
	100-130	255/55R17	A01 A12 K1c K2a K2b	

Handelsbezeichnung Fahrzeug-Typ ABE/EWG-Nr.	kW-Bereich	Reifen	Reifenbezogene Auflagen und Hinweise	Auflagen und Hinweise
Toyota RAV4 (III) XA3(a) e6*2001/116* 0105*00-08 - mit Radhaus- Verbreiterungen - incl. Facelift 2009	100-130	215/60R17	A33 R37	A14 A19 A57 KMV S01
	100-130	225/60R17	A12	
	100-130	225/65R17	A12	
	100-130	235/55R17	A12	
	100-130	235/60R17	A12	
	100-130	245/55R17	A12	
	100-130	255/50R17	A12	
	100-130	255/55R17	A12	
Toyota RAV4 (IV) XA3(a) e6*2001/116* 0105*09-13 - ab Modell 2013	91-112	225/65R17	A33	A14 A19 A57 LT4 S01
	91-112	235/60R17	A91	
	91-112	245/55R17	A12	
	91-112	255/55R17	A01 A12 K1c K2b	
Toyota RAV4 (IV) XA3(a) e6*2001/116* 0105*09-13 - ab Modell 2013	91-112	225/65R17	A91	A14 A19 A57 LT3 S01
	91-112	235/60R17	A12	
	91-112	245/55R17	A12	
	91-112	255/55R17	A01 A12 K1c K2b	
Toyota RAV4 (IV) XA3(a), -/TMG e6*2001/116* 0105*14-..; e13*2007/46*1657*.. - ab Facelift 2016	105, 112	225/65R17	A33	A14 A19 A57 LT4 S01
	105, 112	235/60R17	A91	
	105, 112	245/55R17	A12	
	105, 112	255/55R17	A01 A12 K1a K1b K2b	
Toyota RAV4 (IV) XA3(a), -/TMG e6*2001/116* 0105*14-..; e13*2007/46*1657*.. - ab Facelift 2016	105, 112	225/65R17	A91	A14 A19 A57 LT3 S01
	105, 112	235/60R17	A12	
	105, 112	245/55R17	A12	
	105, 112	255/55R17	A01 A12 K1a K1b K2b	
Toyota RAV4 (IV) Hybrid XA4(EU,M), -/TMG e6*2007/46*0166*.. e13*2007/46*1658*.. - ab Facelift 2016	114	225/65R17	A91	A14 A19 A57 LT3 S01
	114	235/60R17	A12	
	114	245/55R17	A12	
	114	255/55R17	A01 A12 K1a K1b K2b	
Toyota RAV4 (IV) Hybrid XA4(EU,M), -/TMG e6*2007/46*0166*.. e13*2007/46*1658*.. - ab Facelift 2016	114	225/65R17	A33	A14 A19 A57 LT4 S01
	114	235/60R17	A91	
	114	245/55R17	A12	
	114	255/55R17	A01 A12 K1a K1b K2b	
Toyota RAV4 (V) XA5(EU,M), -/TMG e6*2007/46*0289*.. e13*2007/46*1991*.. - ab Facelift 2016	129, 131	225/65R17		A12 A14 A19 A57 MHy S01
	129, 131	235/60R17		

Handelsbezeichnung Fahrzeug-Typ ABE/EWG-Nr.	kW-Bereich	Reifen	Reifenbezogene Auflagen und Hinweise	Auflagen und Hinweise
Toyota Verso	82-130	205/50R17	A91 T93	A14 A19 Ver S01
AR2, -N, -MS1	82-130	205/55R17	A91 T91 T95	
e11*2001/116*0350*..;	82-130	215/50R17	A12 T91 T93	
e11*2007/46*0117*..;	82-130	215/55R17	A12	
e11*2007/46*0234*..	82-130	225/45R17	A91 T91 T93	
- incl. Modell 2013	82-130	225/50R17	A12	
	82-130	235/45R17	A12	
	82-130	235/50R17	A01 A12 K1b	
	82-130	245/45R17	A12	

Allgemeine Hinweise

Im Fahrzeug vorgeschriebene Fahrzeugsysteme, z. B. Reifendruckkontrollsysteme, müssen nach Anbau der Räder funktionsfähig bleiben.

Wird eine in diesem Gutachten aufgeführte Reifengröße verwendet, die nicht bereits in den Fahrzeugpapieren (u. a. Fahrzeugschein, Zulassungsbescheinigung I oder COC-Papier) genannt ist, so sind die Angaben über die Reifengröße in den Fahrzeugpapieren (Fahrzeugschein bzw. -brief, Zulassungsbescheinigung I) durch die Zulassungsstelle berichtigen zu lassen. Diese Berichtigung ist dann nicht erforderlich, wenn die ABE des Sonderrades eine Freistellung von der Pflicht zur Berichtigung der Fahrzeugpapiere enthält.

Die mindestens erforderlichen Geschwindigkeitsbereiche (mit Ausnahme der M+S-Profile) und Tragfähigkeiten der zu verwendenden Reifen sind den Fahrzeugpapieren (Fahrzeugbrief und -schein, Zulassungsbescheinigung I) zu entnehmen. Abschläge der Tragfähigkeit aufgrund der Fahrzeughöchstgeschwindigkeit sind zu berücksichtigen.

Fahrzeughöchst- geschwindigkeit	Tragfähigkeit (%)		
	Geschwindigkeitssymbol (GSY)		
	V	W	Y
210 km/h	100%	100%	100%
220 km/h	97%	100%	100%
230 km/h	94%	100%	100%
240 km/h	91%	100%	100%
250 km/h	-	95%	100%
260 km/h	-	90%	100%
270 km/h	-	85%	100%
280 km/h	-	-	95%
290 km/h	-	-	90%
300 km/h	-	-	85%

Ferner sind nur Reifen einer Bauart und achsweise eines Reifentyps zulässig. Bei Verwendung unterschiedlicher Reifentypen auf Vorder- und Hinterachse sind die Hinweise des Fahrzeug- und / oder Reifenherstellers zu beachten.

Das Fahrwerk und die Bremsaggregate müssen, mit Ausnahme der in der entsprechenden Auflage aufgeführten Umrüstmaßnahmen, dem Serienstand entsprechen. Die Zulässigkeit weiterer Veränderungen ist gesondert zu beurteilen.

Wird das serienmäßige Ersatzrad verwendet, soll mit mäßiger Geschwindigkeit und nicht länger als erforderlich gefahren werden. Es müssen die serienmäßigen Befestigungsteile verwendet werden. Bei Fahrzeugen mit Allradantrieb darf nur ein Ersatzrad mit gleicher Reifengröße bzw. gleichem Abrollumfang verwendet werden.

Die Bezieher der Räder sind darauf hinzuweisen, dass der vom Reifenhersteller vorgeschriebene Reifenfülldruck zu beachten ist.

Spezielle Auflagen und Hinweise

A01 Nach Durchführung der Technischen Änderung ist das Fahrzeug unter Vorlage der vorliegenden ABE unverzüglich einem amtlich anerkannten Sachverständigen oder Prüfer für den Kraftfahrzeugverkehr oder einem Prüflingenieur einer Überwachungsorganisation nach Nummer 4 der Anlage VIIIb zur StVZO zur Durchführung und Bestätigung der in der ABE vorgeschriebenen Änderungsabnahme vorzuführen.

A10 Es dürfen nur feingliedrige Schneeketten an der Hinterachse verwendet werden.

A12 Die Verwendung von Schneeketten ist nicht zulässig.

A14 Zum Auswuchten der Räder dürfen an der Felgenaußenseite nur Klebegewichte unterhalb der Felgenschulter oder des Tiefbettes angebracht werden. Bei Anbringung der Klebegewichte im Felgenbett ist auf einen Mindestabstand von 2 mm zum Bremssattel zu achten.

A19 Es sind nur schlauchlose Reifen zulässig. Werden keine Ventile mit TPMS-Sensoren verwendet, sind Gummiventile oder Metallschraubventile mit Befestigung von außen, die den Normen DIN, E.T.R.T.O oder Tire and Rim entsprechen, zulässig. Werden Ventile mit TPMS-Sensor verwendet, so sind die Hinweise und Vorgaben der Hersteller zu beachten. Die Ventile und Sensoren müssen für den vorgeschriebenen Luftdruck und die bauartbedingte Höchstgeschwindigkeit geeignet sein. Die Ventile dürfen nicht über den Felgenrand hinausragen.

A32 Es dürfen nur feingliedrige Schneeketten, die nicht mehr als 12 mm einschließlich Kettenschloss auftragen, an der Hinterachse verwendet werden.

A33 Es dürfen nur feingliedrige Schneeketten, die nicht mehr als 12 mm einschließlich Kettenschloss auftragen, an der Vorderachse verwendet werden.

A57 Diese Rad/Reifen-Kombination(en) ist (sind) zulässig an Fahrzeugausführungen mit Front bzw. Heck-Antrieb und Allradantrieb (z.B. 2WD, 4WD, Quattro, Syncro, 4-Matic, 4x4, u. ä.)

A58 Rad-Reifen-Kombination(en) nicht zulässig an Fahrzeugen mit Allradantrieb.

A90 Es dürfen nur feingliedrige Schneeketten, die nicht mehr als 9 mm einschließlich Kettenschloss auftragen, an den laut Betriebsanleitung dafür vorgesehenen Achsen verwendet werden.

A91 Es dürfen nur feingliedrige Schneeketten, die nicht mehr als 10 mm einschließlich Kettenschloss auftragen, an den laut Betriebsanleitung dafür vorgesehenen Achsen verwendet werden.

B03 Die Zulässigkeit der Sonderräder ist nicht geprüft für Fahrzeuge, die serienmäßig ausschließlich mit größeren und/oder breiteren Serienrädern für Sommerbereifung (nicht M+S Reifen) ausgerüstet sind (u. a. Fahrzeugschein, Zulassungsbescheinigung I, COC-Papier oder Bedienungsanleitung).

Car Die Rad/Reifen-Kombination ist zulässig für Fahrzeugausführungen der Karosserieform Kombilimousine (Avant, Break, Caravan, Kombi, Station-Wagon, Tourer, Turnier, Touring,...).

Cpe Die Rad/Reifen-Kombination ist zulässig für Fahrzeugausführungen der Karosserieform Coupé.

F23 Rad/Reifen-Kombination nur für Fahrzeugausführungen mit Verbundlenkerhinterachse.

F24 Rad/Reifen-Kombination nur für Fahrzeugausführungen mit Viel- bzw. Mehrlenkerhinterachse (Einzelradaufhängung).

F27 Zum Auswuchten der Räder dürfen an der Felgenninnenseite nur Klammergewichte oder dünne Klebegewichte (max. Höhe 3mm) angebracht werden. Bei der Auswahl und Anbringung der Klebegewichte ist auf einen Mindestabstand von 2 mm zum Bremsattel bzw. zu den Fahrwerksteilen zu achten.

Flh Die Rad/Reifen-Kombination ist zulässig für Fahrzeugausführungen der Karosserieform Schräghecklimousine (Fließheck, 3-türig und 5-türig).

G01 Es ist der Nachweis zu erbringen, dass die Anzeige des Geschwindigkeitsmessers und Wegstreckenzählers innerhalb der Toleranzen (75/443/EWG, ECE-R39, § 57 StVZO) liegt. Wird die Anzeige angeglichen, sind die in den Fahrzeugpapieren (u. a. Fahrzeugschein, Zulassungsbescheinigung I oder COC-Papier) eingetragenen Reifengrößen zu überprüfen.

G03 Weicht der Abrollumfang dieser Reifengröße von den Abrollumfängen der serienmäßigen Reifengrößen (u. a. Fahrzeugschein, Zulassungsbescheinigung I, COC-Papier oder Bedienungsanleitung) ab, ist der Nachweis zu erbringen, dass die Anzeige des Geschwindigkeitsmessers und Wegstreckenzählers innerhalb der Toleranzen (75/443/EWG, ECE-R39, § 57 StVZO) liegt. Wird die Anzeige angeglichen, sind die in den Fahrzeugpapieren (u. a. Fahrzeugschein, Zulassungsbescheinigung I oder COC-Papier) eingetragenen Reifengrößen zu überprüfen.

G15 Bei Fahrzeugen mit ausschließlich 15 Zoll Serien-Bereifung (u. a. Fahrzeugschein, Zulassungsbescheinigung I, COC-Papier oder Bedienungsanleitung), ist der Nachweis zu erbringen, dass die Anzeige des Geschwindigkeitsmessers und Wegstreckenzählers innerhalb der Toleranzen (75/443/EWG, ECE-R39, § 57 StVZO) liegt. Wird die Anzeige angeglichen, sind die in den Fahrzeugpapieren (u. a. Fahrzeugschein, Zulassungsbescheinigung I oder COC-Papier) eingetragenen Reifengrößen zu überprüfen.

G16 Bei Fahrzeugen mit ausschließlich 16 Zoll Serien-Bereifung (u. a. Fahrzeugschein, Zulassungsbescheinigung I, COC-Papier oder Bedienungsanleitung), ist der Nachweis zu erbringen, dass die Anzeige des Geschwindigkeitsmessers und Wegstreckenzählers innerhalb der Toleranzen (75/443/EWG, ECE-R39, § 57 StVZO) liegt. Wird die Anzeige angeglichen, sind die in den Fahrzeugpapieren (u. a. Fahrzeugschein, Zulassungsbescheinigung I oder COC-Papier) eingetragenen Reifengrößen zu überprüfen.

K14 An der Vorderachse ist durch Nacharbeit der Frontschürze am Übergang zum Kotflügel eine ausreichende Freigängigkeit der Rad-/ Reifenkombination herzustellen.

K1a Die Radabdeckung an Achse 1 ist durch Ausstellen der Frontschürze und des Kotflügels oder durch Anbau von dauerhaft befestigten Karosserieteilen im Bereich 0° bis 30° vor Radmitte herzustellen. Die gesamte Breite der Rad-/Reifenkombination muss, unter Beachtung des maximal möglichen Betriebsmaßes des Reifens (1,04 fache der Nennbreite des Reifens), in dem oben genannten Bereich abgedeckt sein.

K1b Die Radabdeckung an Achse 1 ist durch Ausstellen des Kotflügels oder durch Anbau von dauerhaft befestigten Karosserieteilen im Bereich 0° bis 50° hinter Radmitte herzustellen. Die gesamte Breite der Rad-/Reifenkombination muss, unter Beachtung des maximal möglichen Betriebsmaßes des Reifens (1,04 fache der Nennbreite des Reifens), in dem oben genannten Bereich abgedeckt sein.

K1c Die Radabdeckung an Achse 1 ist durch Ausstellen der Frontschürze und des Kotflügels oder durch Anbau von dauerhaft befestigten Karosserieteilen im Bereich 30° vor bis 50° hinter Radmitte herzustellen. Die gesamte Breite der Rad-/Reifenkombination muss, unter Beachtung des maximal möglichen Betriebsmaßes des Reifens (1,04 fache der Nennbreite des Reifens), in dem oben genannten Bereich abgedeckt sein.

K2a Die Radabdeckung an Achse 2 ist durch Ausstellen des Kotflügels oder durch Anbau von dauerhaft befestigten Karosserieteilen im Bereich 0° bis 30° vor Radmitte herzustellen. Die gesamte Breite der Rad-/Reifenkombination muss, unter Beachtung des maximal möglichen Betriebsmaßes des Reifens (1,04 fache der Nennbreite des Reifens), in dem oben genannten Bereich abgedeckt sein.

K2b Die Radabdeckung an Achse 2 ist durch Ausstellen der Heckschürze und des Kotflügels oder durch Anbau von dauerhaft befestigten Karosserieteilen im Bereich 0° bis 50° hinter Radmitte herzustellen. Die gesamte Breite der Rad-/Reifenkombination muss, unter Beachtung des maximal möglichen Betriebsmaßes des Reifens (1,04 fache der Nennbreite des Reifens), in dem oben genannten Bereich abgedeckt sein.

K2c Die Radabdeckung an Achse 2 ist durch Ausstellen der Heckschürze und des Kotflügels oder durch Anbau von dauerhaft befestigten Karosserieteilen im Bereich 30° vor bis 50° hinter Radmitte herzustellen. Die gesamte Breite der Rad-/Reifenkombination muss, unter Beachtung des maximal möglichen Betriebsmaßes des Reifens (1,04 fache der Nennbreite des Reifens), in dem oben genannten Bereich abgedeckt sein.

K3a An Achse 1 sind die Schrauben zur Befestigung der Radhausinnenverkleidung an den Radhausausschnittkanten (100 mm hinter Radmitte) zu entfernen und die Befestigungslasche vollständig nach oben zu biegen. Die Radhausinnenverkleidungen sind anschließend dauerhaft neu zu befestigen.

K3c An Achse 1 sind die Schrauben zur Befestigung der Radhausinnenverkleidung an den Radhausausschnittkanten (100 mm vor Radmitte) zu entfernen und die Befestigungslasche vollständig nach oben zu biegen. Die Radhausinnenverkleidungen sind anschließend dauerhaft neu zu befestigen.

K3i An Achse 1 ist die Radhausinnenverkleidung an der Radhausausschnittkante auszuschneiden bzw. um 5 mm zu kürzen und anschließend dauerhaft neu zu befestigen.

K41 An Achse 1 ist durch Nacharbeiten der Radhausausschnittkanten eine ausreichende Freigängigkeit der Rad-Reifenkombination herzustellen.

K42 An Achse 2 ist durch Nacharbeiten der Radhausausschnittkanten eine ausreichende Freigängigkeit der Rad-Reifenkombination herzustellen.

K43 An Achse 1 ist durch Aufweiten der Kotflügel bzw. inneren Seitenteile eine ausreichende Freigängigkeit der Rad-Reifen-Kombination herzustellen.

K44 An Achse 2 ist durch Aufweiten der Kotflügel bzw. inneren Seitenteile eine ausreichende Freigängigkeit der Rad-Reifenkombination herzustellen.

K45 An Achse 1 ist durch Nacharbeiten der Radhausinnenkotflügel, Kunststoffeinsätze bzw. deren Befestigungsteile eine ausreichende Freigängigkeit der Rad-Reifenkombination herzustellen. Ein evtl. vorhandener Spritzschutz für den Ansaugweg des Luftfilters muss erhalten bleiben.

K46 An Achse 2 ist durch Nacharbeiten der Radhausinnenkotflügel, Kunststoffeinsätze bzw. deren Befestigungsteile eine ausreichende Freigängigkeit der Rad-Reifenkombination herzustellen.

K4h An Achse 2 ist die Radhausinnenverkleidung am Übergang von der Radhausausschnittkante zur Heckschürze auszuschneiden bzw. um 5 mm zu kürzen.

K4i An Achse 2 ist die Radhausinnenverkleidung an der Radhausausschnittkante auszuschneiden bzw. um 5 mm zu kürzen und anschließend dauerhaft neu zu befestigen.

K56 Durch Nacharbeit der Heckschürze am Übergang zum Radhausausschnitt ist eine ausreichende Freigängigkeit der Rad-Reifenkombination herzustellen.

K5a An Achse 1 sind die Radhausausschnittkanten im Bereich 100 mm vor bis 100 mm hinter Radmitte vollständig umzulegen.

K5v An Achse 1 sind die Kunststoff-Radhausausschnittkanten im Bereich 100 mm vor bis 100 mm hinter Radmitte um 5 mm auszuschneiden bzw. zu kürzen.

K6b An Achse 2 sind die Radhausausschnittkanten im Bereich 150 mm vor bis 150 mm hinter Radmitte vollständig umzulegen.

K6d An Achse 2 sind die Radhausausschnittkanten im Bereich 200 mm vor bis 200 mm hinter Radmitte vollständig umzulegen.

K6e An Achse 2 sind die Radhausausschnittkanten im Bereich 300 mm vor bis 100 mm vor Radmitte vollständig umzulegen.

K6f An Achse 2 sind die Radhausausschnittkanten im Bereich 300 mm vor bis 150 mm nach Radmitte vollständig umzulegen.

K6g An Achse 2 ist die Befestigungslasche der Heckschürze am Übergang zur Radhausausschnittkante um 5 mm zu kürzen oder um das gleiche Maß nach hinten/oben zu biegen.

K6h An Achse 2 ist die Befestigungslasche der Heckschürze am Übergang zur Radhausausschnittkante um 10 mm zu kürzen oder um das gleiche Maß nach hinten/oben zu biegen. Die Befestigungsschraube ist soweit wie möglich nach hinten zu versetzen.

K6r An Achse 2 sind die Radhausausschnittkanten im Bereich 300mm vor bis 200mm nach Radmitte vollständig umzulegen.

K6v An Achse 2 sind die Kunststoff-Radhausausschnittkanten im Bereich 100 mm vor bis 100 mm hinter Radmitte um 5 mm auszuschneiden bzw. zu kürzen.

K6w An Achse 2 sind die Kunststoff-Radhausausschnittkanten im Bereich 200 mm vor bis 200 mm hinter Radmitte um 5 mm auszuschneiden bzw. zu kürzen.

K6x An Achse 2 sind die Kunststoff-Radhausausschnittkanten im Bereich 200 mm vor bis 200 mm hinter Radmitte um 10 mm auszuschneiden bzw. zu kürzen.

K6y An Achse 2 sind die Kunststoff-Radhausausschnittkanten im Bereich 300 mm vor bis 200 mm hinter Radmitte vollständig auszuschneiden bzw. zu kürzen.

K8a An Achse 2 sind die Radhausausschnittkanten im Bereich 100 mm vor bis 100 mm hinter Radmitte um 5 mm aufzuweiten.

K8b An Achse 2 sind die Radhausausschnittkanten im Bereich 100 mm vor bis 300 mm hinter Radmitte um 5 mm aufzuweiten.

K8d An Achse 2 sind die Radhausausschnittkanten im Bereich 100 mm vor bis 200 mm hinter Radmitte um 5 mm aufzuweiten.

K8e An Achse 2 sind die Radhausausschnittkanten im Bereich 200 mm vor bis 200 mm hinter Radmitte um 5 mm aufzuweiten.

K90 Auf ausreichenden Abstand der Rad-Reifen-Kombination zum Tankeinfüllrohr/Aktivkohlefilter bzw. dessen Kunststoffverkleidung ist zu achten.

KMV Betrifft nur Fahrzeugvarianten mit serienmäßigen Kunststoffverbreiterungen bzw. mit zusätzlichen Kotflügelverbreiterungen (Radlaufleisten).

KOV Betrifft nur Fahrzeugvarianten ohne serienmäßige Kunststoffverbreiterungen bzw. ohne zusätzliche Kotflügelverbreiterungen (Radlaufleisten).

L06 Diese Rad/Reifen-Kombination(en) ist (sind) zulässig an Fahrzeugausführungen mit und ohne Allradlenkung (4WS).

LT3 Diese Rad-/Reifenkombination gilt nur für Fahrzeugausführungen mit werkseitiger Ausrüstung mit 225/65R17 ww. 225/60R18. Wendekreis von 10,6 m bzw. 2,85 Lenkradumdrehungen von Anschlag zu Anschlag.

LT4 Diese Rad-/Reifenkombination gilt nur für Fahrzeugausführungen mit werkseitiger Ausrüstung mit 235/55R18. Wendekreis von 11,4 m bzw. 2,7 Lenkradumdrehungen von Anschlag zu Anschlag.

Lim Die Rad-/Reifen-Kombination ist zulässig für Fahrzeugausführungen der Karosserieform Limousine.

MHy Auch zulässig für Fahrzeugausführungen mit Hybridantrieb (Hybridelektrofahrzeug).

NoH Nicht für Hybrid-Fahrzeuge bzw. Fahrzeugausführungen mit Hybridantrieb (Hybridelektrofahrzeug).

R03 Diese Reifengröße ist nur an Achse 2 zulässig.

R37 Diese Reifengröße ist nicht geprüft für Fahrzeuge, die serienmäßig ausschließlich mit größeren und/oder breiteren Reifengrößen (u. a. Fahrzeugschein, Zulassungsbescheinigung I, COC-Papier oder Bedienungsanleitung) ausgerüstet sind.

R70 Für das Fahrzeug ist die Reifengröße auf der im Gutachten genannten Radgröße durch den Reifenhersteller zu bestätigen. Diese Bestätigung ist vom Führer des Fahrzeugs mitzuführen.

S01 Zur Befestigung der Räder dürfen nur die mitgelieferten Befestigungsmittel Nr. S01 (siehe Seite 1) verwendet werden.

S02 Zur Befestigung der Räder dürfen nur die mitgelieferten Befestigungsmittel Nr. S02 (siehe Seite 1) verwendet werden.

S03 Zur Befestigung der Räder dürfen nur die mitgelieferten Befestigungsmittel Nr. S03 (siehe Seite 1) verwendet werden.

S04 Zur Befestigung der Räder dürfen nur die mitgelieferten Befestigungsmittel Nr. S04 (siehe Seite 1) verwendet werden.

S05 Zur Befestigung der Räder dürfen nur die mitgelieferten Befestigungsmittel Nr. S05 (siehe Seite 1) verwendet werden.

S06 Zur Befestigung der Räder dürfen nur die mitgelieferten Befestigungsmittel Nr. S06 (siehe Seite 1) verwendet werden.

Sth Die Rad/Reifen-Kombination ist zulässig für Fahrzeugausführungen der Karosserieform Stufenheck.

T87 Reifen (LI 87) nur zulässig für Fahrzeuge mit zul. Achslasten bis 1090 kg (Fzg.-Schein, Ziff. 16 bzw. Zulassungsbescheinigung Feld 8). Abschlüsse der Tragfähigkeit aufgrund der Bauartbedingten Höchstgeschwindigkeit (Fzg.-Schein, Ziff. 6 bzw. Zulassungsbescheinigung Feld T) sind zu berücksichtigen.

T88 Reifen (LI 88) nur zulässig für Fahrzeuge mit zul. Achslasten bis 1120 kg (Fzg.-Schein, Ziff. 16 bzw. Zulassungsbescheinigung Feld 8). Abschlüsse der Tragfähigkeit aufgrund der Bauartbedingten Höchstgeschwindigkeit (Fzg.-Schein, Ziff. 6 bzw. Zulassungsbescheinigung Feld T) sind zu berücksichtigen.

T89 Reifen (LI 89) nur zulässig für Fahrzeuge mit zul. Achslasten bis 1160 kg (Fzg.-Schein, Ziff. 16 bzw. Zulassungsbescheinigung Feld 8). Abschlüsse der Tragfähigkeit aufgrund der Bauartbedingten Höchstgeschwindigkeit (Fzg.-Schein, Ziff. 6 bzw. Zulassungsbescheinigung Feld T) sind zu berücksichtigen.

T90 Reifen (LI 90) nur zulässig für Fahrzeuge mit zul. Achslasten bis 1200 kg (Fzg.-Schein, Ziff. 16 bzw. Zulassungsbescheinigung Feld 8). Abschlüsse der Tragfähigkeit aufgrund der Bauartbedingten Höchstgeschwindigkeit (Fzg.-Schein, Ziff. 6 bzw. Zulassungsbescheinigung Feld T) sind zu berücksichtigen.

T91 Reifen (LI 91) nur zulässig für Fahrzeuge mit zul. Achslasten bis 1230 kg (Fzg.-Schein, Ziff. 16 bzw. Zulassungsbescheinigung Feld 8). Abschlüsse der Tragfähigkeit aufgrund der Bauartbedingten Höchstgeschwindigkeit (Fzg.-Schein, Ziff. 6 bzw. Zulassungsbescheinigung Feld T) sind zu berücksichtigen.

T93 Reifen (LI 93) nur zulässig für Fahrzeuge mit zul. Achslasten bis 1300 kg (Fzg.-Schein, Ziff. 16 bzw. Zulassungsbescheinigung Feld 8). Abschlüsse der Tragfähigkeit aufgrund der Bauartbedingten Höchstgeschwindigkeit (Fzg.-Schein, Ziff. 6 bzw. Zulassungsbescheinigung Feld T) sind zu berücksichtigen.

T94 Reifen (LI 94) nur zulässig für Fahrzeuge mit zul. Achslasten bis 1340 kg (Fzg.-Schein, Ziff. 16 bzw. Zulassungsbescheinigung Feld 8). Abschlüsse der Tragfähigkeit aufgrund der Bauartbedingten Höchstgeschwindigkeit (Fzg.-Schein, Ziff. 6 bzw. Zulassungsbescheinigung Feld T) sind zu berücksichtigen.

T95 Reifen (LI 95) nur zulässig für Fahrzeuge mit zul. Achslasten bis 1380 kg (Fzg.-Schein, Ziff. 16 bzw. Zulassungsbescheinigung Feld 8). Abschlüsse der Tragfähigkeit aufgrund der Bauartbedingten Höchstgeschwindigkeit (Fzg.-Schein, Ziff. 6 bzw. Zulassungsbescheinigung Feld T) sind zu berücksichtigen.

T97 Reifen (LI 97) nur zulässig für Fahrzeuge mit zul. Achslasten bis 1460 kg (Fzg.-Schein, Ziff. 16 bzw. Zulassungsbescheinigung Feld 8). Abschlüsse der Tragfähigkeit aufgrund der Bauartbedingten Höchstgeschwindigkeit (Fzg.-Schein, Ziff. 6 bzw. Zulassungsbescheinigung Feld T) sind zu berücksichtigen.

V17 Bei Verwendung verschiedener Reifengrößen an Vorder- und Hinterachse sind folgende Reifenkombinationen, sofern die Reifengrößen in der Spalte "Reifen" aufgeführt sind, möglich:

	Vorderachse	Hinterachse
Nr. 1	195/40R17	215/35R17
Nr. 2	195/45R17	215/40R17
Nr. 3	205/40R17	225/35R17
Nr. 4	205/45R17	235/40R17
Nr. 5	205/50R17	225/45R17, 235/45R17, 245/40R17, 255/40R17
Nr. 6	205/55R17	225/50R17
Nr. 7	215/40R17	245/35R17
Nr. 8	215/45R17	235/40R17, 245/40R17
Nr. 9	215/50R17	235/45R17, 245/45R17, 275/40R17
Nr. 10	215/55R17	235/50R17
Nr. 11	225/45R17	245/40R17, 255/40R17
Nr. 12	225/50R17	245/45R17, 255/45R17
Nr. 13	225/55R17	245/50R17, 255/50R17
Nr. 14	235/45R17	255/40R17, 265/40R17
Nr. 15	235/50R17	255/45R17
Nr. 16	235/55R17	255/50R17
Nr. 17	235/60R17	255/55R17
Nr. 18	245/45R17	265/40R17, 275/40R17
Nr. 19	255/45R17	285/40R17

Es sind nur Reifen eines Herstellers und achsweise eines Profiltyps zulässig, für die der Reifen- oder Fahrzeughersteller die Eignung für das jeweilige Fahrzeug bestätigt. Diese Bestätigung ist vom Führer des Fahrzeugs mitzuführen.

VL7 Bei Verwendung verschiedener Reifengrößen an Vorder- und Hinterachse sind folgende Reifenkombinationen, sofern die Reifengrößen in der Spalte "Reifen" aufgeführt sind, möglich:

	Vorderachse	Hinterachse
Nr. 1	225/45R17	245/45R17, 275/40R17
Nr. 2	235/45R17	245/45R17, 275/40R17
Nr. 3	245/40R17	265/40R17

Es sind nur Reifen eines Herstellers und achsweise eines Profiltyps zulässig, für die der Reifen- oder Fahrzeughersteller die Eignung für das jeweilige Fahrzeug bestätigt. Diese Bestätigung ist vom Führer des Fahrzeugs mitzuführen.

Ver Die Rad/Reifen-Kombination ist zulässig für Fahrzeugausführungen der Karosserieform Minivan (z.B. Verso, Gran, ...)

Y84 Die Rad/Reifen-Kombination ist zulässig für 3-türige Fahrzeugausführungen der Karosserieform Fließheck.

Y85 Die Rad/Reifen-Kombination ist zulässig für 5-türige Fahrzeugausführungen der Karosserieform Schräghecklimousine (Fließheck).

Z15 Diese Rad-Reifen-Kombinationen sind zulässig bei Fahrzeugen mit 15-Zoll-Serien-Reifengrößen (u. a. Fahrzeugschein, Zulassungsbescheinigung I, COC-Papier oder Bedienungsanleitung).

Z16 Diese Rad-Reifen-Kombinationen sind zulässig bei Fahrzeugen mit 16-Zoll-Serien-Reifengrößen (u.a. Fahrzeugschein, Zulassungsbescheinigung I, COC-Papier oder Bedienungsanleitung).

Z49 An Achse 2 ist der Kantenschutz an der Radhausausschnittkante (Gummi- bzw. Kunststoff-Kederband) zu entfernen.

Prüfort und Prüfdatum

Die Verwendungsprüfung fand am 4. November 2019 in Lamsheim statt.

Prüfergebnis


Aufgrund der durchgeführten Prüfungen bestehen keine technischen Bedenken o.g. Sonderräder unter Beachtung der Auflagen und Hinweise zu verwenden.

Die in diesem Gutachten aufgeführten Fahrzeugtypen entsprechen auch nach der Umrüstung den heute gültigen Vorschriften der StVZO. Das Gutachten verliert seine Gültigkeit, wenn sich entsprechende Bauvorschriften der StVZO ändern oder an den Kraftfahrzeugen Änderungen eintreten, die die Begutachtungspunkte beeinflussen.

Das Gutachten umfasst Blatt 1 bis 17 und gilt für Sonderräder ab Herstellungsdatum Januar 2013.

Der Technische Dienst Typprüfstelle Fahrzeuge/Fahrzeugteile der TÜV Rheinland Kraftfahrt GmbH, Am Grauen Stein, 51105 Köln ist mit seinem Ingenieurzentrum Technologiezentrum Typprüfstelle, Lamsheim für die angewendeten Prüfverfahren vom Kraftfahrt-Bundesamt entsprechend EG-FGV für das Typgenehmigungsverfahren des KBA unter der Nummer KBA-P 00010-96 benannt.

Lamsheim, 4. November 2019



Laux

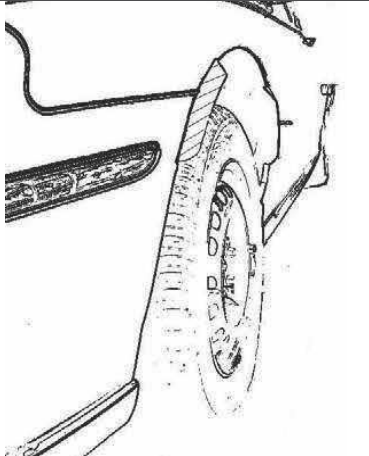
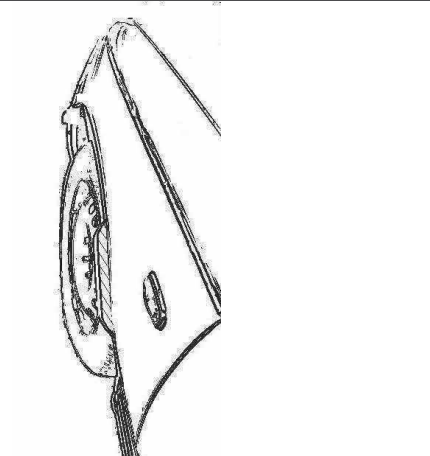

00331515.DOC

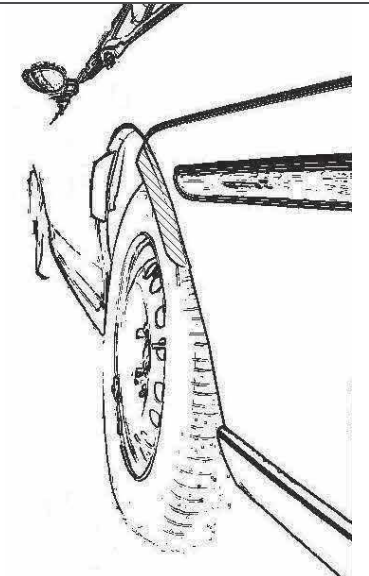

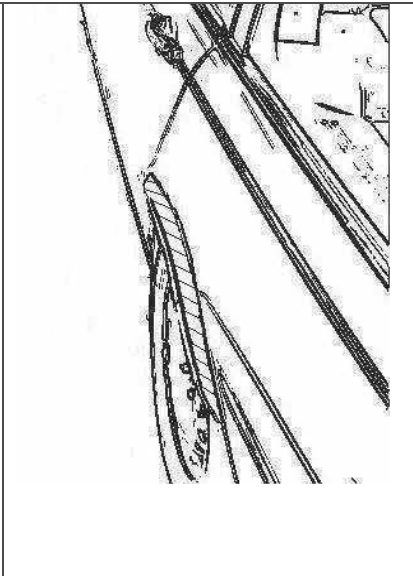
Hinweisblatt „Radabdeckung“

Die nachfolgenden Bilder stellen schematisch dar, wie und an welchen Stellen die Radabdeckung mit Hilfe von Zusatzleisten (schraffiert), die im Fachhandel (auch als Meterware) in verschiedenen Breiten erhältlich sind, gem. den Auflagen

K1a, K1b, K1c und
K2a, K2b, K2c

hergestellt werden können. Die Zusatzleisten sind dauerhaft an die äußeren Kotflügelkanten zu kleben.

Vorderachse		
		
Auflage „K1a“ Beispiel für eine Leiste im Bereich 0° bis 30° vor der Radmitte	Auflage „K1b“ Beispiel für eine Leiste im Bereich 0° bis 50° hinter der Radmitte	Auflage „K1c“ Beispiel für eine Leiste im Bereich von 30° vor bis 50° hinter der Radmitte

Hinterachse		
		
Auflage „K2b“ Beispiel für eine Leiste im Bereich 0° bis 50° hinter der Radmitte	Auflage „K2a“ Beispiel für eine Leiste im Bereich 0° bis 30° vor der Radmitte	Auflage „K2c“ Beispiel für eine Leiste im Bereich von 30° vor bis 50° hinter der Radmitte



Pflegehinweise für RIAL Leichtmetallfelgen

Damit Sie lange Freude an Ihren RIAL Leichtmetallfelgen haben, beachten Sie bitte die folgenden Pflegehinweise. Einflüsse wie Bremsstaub, Schmutz, Feuchtigkeit, Salz und Steine lassen sich nicht vermeiden, aber ihre Auswirkung auf die Felgen lässt sich durch sorgfältige Pflege beseitigen oder minimieren.

REINIGUNGSINTERVALLE

Bleiben Verschmutzungen längere Zeit auf der Felge haften, kann dies zu Dauerschäden führen. Deshalb empfehlen wir Reinigungsintervalle von höchstens zwei Wochen. Dabei sollten die Räder außen und innen gründlich von allen Verschmutzungen befreit werden. In der Winterzeit sollten die Felgen einmal pro Woche gereinigt werden. Kleine Lackschäden sind unbedingt sofort mit Klarlack auszubessern, um eine unterwandernde Korrosion zu vermeiden.

REINIGUNGSMITTEL

Warmes Wasser mit Spülmittel oder Auto-Shampoo sind die Mittel der Wahl. Sollten Sie sich für Felgenreiniger entscheiden, beachten Sie unbedingt die Herstellerangaben und die vorgegebene Einwirkzeit. Verzichten Sie auf säure-, laugen- oder alkoholhaltige Reinigungsmittel, da diese den Lack und eventuell auch das Bremssystem in Mitleidenschaft ziehen können.

REINIGUNGSTIPPS

- Um ein Eintrocknen des Reinigers zu vermeiden, sollten die Felgen bei der Reinigung kalt sein
- Verwenden Sie nur saubere und weiche Schwämme oder Bürsten
- Aggressive Reinigungsgegenstände und -mittel wie Stahlwolle oder Scheuersand sind bei einer Reinigung von Leichtmetallfelgen fehl am Platz
- Falls Sie sich für einen Felgenreiniger entscheiden, überschreiten Sie auf keinen Fall dessen maximale Einwirkzeit
- Nach dem Reinigungsvorgang ist der Reiniger gründlich abzuwaschen
- Zu einer sorgfältigen Reinigung gehören immer auch die Innenseiten
- Bessern Sie Lackschäden sofort aus, um Oxidation zu verhindern
- Mit handelsüblicher Felgenversiegelung sorgen Sie im Übrigen für zusätzlichen Schutz, aber auch hier sind unbedingt die Herstellerangaben zu beachten.
- Autowaschanlagen mit härteren Bürsten sollten Sie meiden

Die Nichtbeachtung dieser Pflegehinweise führt nicht zum generellen Verlust der Garantieansprüche, kann aber zu Beschädigungen der Leichtmetallfelgen führen, die nach den vorstehenden Garantiebedingungen nicht unter die Garantie fallen.

GARANTIEAUSFALL BEI DER SO GENANTEN „OPTISCHEN RADAUFBEREITUNG“!

Einige Werkstätten bieten eine optische Rad- oder Felgenaufbereitung an und versprechen damit Schäden am Rad zu reparieren. Dieser Vorgang ist ein schwerer Eingriff in die Beschaffenheit und Festigkeit einer Felge, z.B. durch spanende Verfahren oder starke Erhitzung, und führt deshalb zum **Erlöschen der Garantie!** Aus Sicherheitsgründen raten wir dringend von der optischen Radaufbereitung ab.

Hersteller:



SUPERIOR INDUSTRIES Leichtmetallräder Germany GmbH
Gustav-Kirchhoff-Straße 10
67098 Bad Dürkheim
Germany

Tel.: +49 6322 9899 - 6000
Fax: +49 6322 9899 - 6001
E-Mail: kundenservice@supind.com

www.rial.de



Care instructions for RIAL alloy wheels

To ensure your RIAL alloy wheels bring you lasting enjoyment, please observe the following instructions. While brake dust, dirt, moisture, salt, stones and other hazards are unavoidable, it is possible to prevent or at least minimize any damage through appropriate wheel care.

REGULAR CLEANING

If dirt remains on the wheel for an extended period, this can lead to permanent damage. For this reason, we recommend regular cleaning, at intervals of no more than two weeks. Thoroughly clean both the outside and the inside of the wheel to remove all dirt. In winter, the wheels should be cleaned once a week. Minor damage (chipping) to the paint finish should be repaired using clear coat (varnish) to prevent corrosion of the underlying, surrounding material (filiform corrosion).

CLEANING AGENTS

We recommend warm water with detergent (dish soap) or car shampoo. If you decide to use specialist wheel cleaner, please strictly observe the manufacturer's instructions, especially regarding application time. Do not use cleaners that contain acids, alkalis or alcohols, as these can negatively impact the paint finish and possibly even the car's braking system.

ADVICE ON CLEANING

- When being cleaned, the wheels should be cold to prevent the cleaner from drying out
- Use clean and soft sponges and brushes only
- Do not use aggressive cleaning agents or materials, such as steel wool or scouring sand
- If you decide to use a specialist wheel cleaner, do not under any circumstances exceed the maximum recommended exposure/application time
- Once cleaning is complete, rinse off the cleaner thoroughly
- Thorough cleaning should always include the inner-facing surfaces of the wheel
- Repair damage to the paint finish immediately to prevent oxidation
- Standard wheel sealant can be employed for added protection, but again be sure to comply with the manufacturer's instructions
- Please avoid using car washes that feature rigid or hard brushes

Failure to follow these instructions does not generally nullify the product warranty in its entirety, but can lead to damage to the alloy wheels that, in accordance with the applicable terms and conditions, are not covered by the warranty.

INVALIDATION OF WARRANTY IN THE EVENT OF REFURBISHMENT

Some repair shops offer alloy wheel refurbishment, restoration or similar services, and promise to repair damage to the wheel. These services have a serious impact on the wheel's attributes and strength, for example entailing machining or heat treatment. As a result, the use of these or similar services **invalidates the product warranty**. For safety reasons, we strongly advise against the use of such services.

Manufacturer:



SUPERIOR INDUSTRIES Leichtmetallräder Germany GmbH
Gustav-Kirchhoff-Straße 10
67098 Bad Dürkheim
Germany

Tel.: +49 6322 9899 - 6000
Fax: +49 6322 9899 - 6001
E-Mail: customerservice@supind.com

www.rial.de