



Kraftfahrt-Bundesamt

DE-24932 Flensburg

Allgemeine Betriebserlaubnis (ABE) National Type Approval

ausgestellt von:

Kraftfahrt-Bundesamt (KBA)

nach § 22 in Verbindung mit § 20 Straßenverkehrs-Zulassungs-Ordnung (StVZO)
für einen Typ des folgenden Genehmigungsobjektes

Sonderräder für Pkw 7 J x 17 H2

issued by:

Kraftfahrt-Bundesamt (KBA)

according to § 22 and 20 Straßenverkehrs-Zulassungs-Ordnung (StVZO) for a type
of the following approval object

special wheels for passenger cars 7 J x 17 H2

Genehmigungsnummer: **47541**
Approval number:

Erweiterung: **11**
Extension:

1. Genehmigungsinhaber:
Holder of the approval:
Superior Industries Leichtmetallräder Germany GmbH
DE-67098 Bad Dürkheim
2. Gegebenenfalls Name und Anschrift des Bevollmächtigten:
If applicable, name and address of representative:
Entfällt
Not applicable
3. Typbezeichnung:
Type:
MI 707



Kraftfahrt-Bundesamt

DE-24932 Flensburg

2

Genehmigungsnummer: **47541**

Approval number:

Erweiterung: **11**

Extension:

4. Aufgebrachte Kennzeichnungen:
Identification markings:
Hersteller oder Herstellerzeichen
Manufacturer or registered manufacturer's trademark

Felgenreöße
Size of the wheel

Typ und die Ausführung
Type and version

Herstelldatum (Monat und Jahr)
Date of manufacture (month and year)

Genehmigungszeichen
Approval identification

Einpresstiefe
Inset/outset

5. Anbringungsstelle der Kennzeichnungen:
Position of the identification markings:
An der Innen- bzw. Außenseite des Rades
On the inside/outside of the wheel

6. Zuständiger Technischer Dienst:
Responsible Technical Service:
Typprüfstelle Fahrzeuge/Fahrzeugteile der TÜV Rheinland Kraftfahrt GmbH
DE-51105 Köln

7. Datum des Prüfberichts des Technischen Dienstes:
Date of test report issued by the Technical Service:
03.08.2020

8. Nummer des Prüfberichts des Technischen Dienstes:
Number of test report issued by that Technical Service:
55008309 (12. Ausfertigung)



Kraftfahrt-Bundesamt

DE-24932 Flensburg

3

Genehmigungsnummer: **47541**

Approval number:

Erweiterung: **11**

Extension:

9. Verwendungsbereich:

Range of application:

Das Genehmigungsobjekt „Sonderräder für Pkw“ darf nur zur Verwendung gemäß:

The use of the approval object „special wheels for passenger cars“ is restricted to the application listed:

Anlage/n zum Prüfbericht

Annex/es of the test report

31

30

23, 24, 26, 27

21

10, 12

5, 6, 11

3, 8, 13, 15, 16

7

1. Ausfertigung

2. Ausfertigung

3. Ausfertigung

4. Ausfertigung

8. Ausfertigung

9. Ausfertigung

11. Ausfertigung

12. Ausfertigung

unter den angegebenen Bedingungen an den dort aufgeführten bzw. beschriebenen Kraftfahrzeugen feilgeboten werden.

The offer for sale is only allowed on the listed vehicles under the specified conditions.



Kraftfahrt-Bundesamt

DE-24932 Flensburg

4

Genehmigungsnummer: **47541**
Approval number:

Erweiterung: **11**
Extension:

10. Bemerkungen:
Remarks:

Für die in dieser ABE freigegebenen Rad/Reifenkombinationen ist die Berichtigung der Zulassungsbescheinigung Teil I gemäß § 13 Fahrzeug-Zulassungsverordnung (FZV) nicht erforderlich. The correction of the "Zulassungsbescheinigung Teil I" according to § 13 Fahrzeug-Zulassungsverordnung (FZV) is not required for the wheel/tire combinations listed in this ABE.

Es gelten die im o.g. Gutachten nebst Anlagen festgehaltenen Angaben. The indications given in the above mentioned test report including its annexes shall apply.

Die Anforderungen des Artikels 31, Absätze 5, 6, 8, 9 und 12 der Richtlinie 2007/46/EG - Verkauf und Inbetriebnahme von Teilen oder Ausrüstungen, von denen ein erhebliches Risiko für das einwandfreie Funktionieren wesentlicher Systeme ausgehen kann - sind sinngemäß erfüllt. The requirements of Article 31, paragraphs 5, 6, 8, 9 and 12 of directive 2007/46/EC - Sale and entry into service of parts or equipment which are capable of posing a significant risk to the correct functioning of essential systems - are met.

11. Änderungsabnahme gemäß § 19 (3) StVZO:
Acceptance test of the modification as per § 19 (3) StVZO:

**Siehe Prüfbericht
See test report**

12. Die Genehmigung wird **erweitert**
Approval is **extended**

13. Grund (Gründe) für die Erweiterung der Genehmigung (falls zutreffend):
Reason(s) for the extension (if applicable):

**Aktualisierung des Verwendungsbereichs
Update of the range of application**

**Aktualisierung der Ausführungen
Update of the variants**



Kraftfahrt-Bundesamt

DE-24932 Flensburg

5

Genehmigungsnummer: **47541**

Approval number:

Erweiterung: **11**

Extension:

14. Ort: **DE-24932 Flensburg**
Place:

15. Datum: **13.08.2020**
Date:

16. Unterschrift: **Im Auftrag**
Signature:

Stephan Marxsen



Anlagen:

Enclosures:

Gemäß Inhaltsverzeichnis

According to index

Auftraggeber Superior Industries Leichtmetallräder Germany GmbH
Gustav-Kirchhoff-Straße 10
D-67098 Bad Dürkheim
QM-Nr.: 49 02 0131806

Prüfgegenstand PKW-Sonderrad
Modell MILANO
Typ MI 707
Radgröße 7Jx17H2
Zentrierart Mittenzentrierung

| Ausführung | Kennzeichnung Rad/ Zentrierring | Lochzahl/ Lochkreis- (mm)/ Mittenloch-ø (mm) | Einpresstiefe (mm) | Radlast (kg) | Abrollumfang (mm) |
|------------|---------------------------------|---|-----------------------|-----------------|----------------------|
| B8 | MI 707 B8/Z10 Ø70-67,1 | 5/114,3/67,1 | 47 | 715 | 2100 |

Kennzeichnungen

KBA-Nummer 47541
Herstellerzeichen rial Germany
Radtyp und Ausführung MI 707 (s.o.)
Radgröße 7Jx17H2
Einpresstiefe ET (s.o.)
Herstelldatum Monat und Jahr

Befestigungsmittel

| Nr. | Art der Befestigungsmittel | Bund | Anzugsmoment (Nm) | Schaftlänge (mm) | Artikel-Nr. |
|-----|----------------------------|-----------|-------------------|------------------|---------------|
| S01 | Mutter M12x1,5 | Kegel 60° | 110 | - | Multipack: 23 |
| S02 | Mutter M12x1,5 | Kegel 60° | 125 | - | Multipack: 23 |
| S03 | Mutter M12x1,5 | Kegel 60° | 130 | - | Multipack: 23 |
| S04 | Mutter M12x1,5 | Kegel 60° | 140 | - | Multipack: 23 |

Prüfungen

Entsprechend den Kriterien des VdTÜV Merkblattes 751 (in der jeweils gültigen Fassung) wurden an den im Verwendungsbereich aufgeführten Fahrzeugen Anbau-, Freigängigkeits- und Handlingsprüfungen durchgeführt.

Verwendungsbereich

Hersteller Hyundai
Kia
Mazda

Spurverbreiterung innerhalb 2%

| Handelsbezeichnung Fahrzeug-Typ ABE/EWG-Nr. | kW-Bereich | Reifen | Reifenbezogene Auflagen und Hinweise | Auflagen und Hinweise |
|---|------------|-----------------|---|-----------------------------------|
| Hyundai Ioniq Elektro AE e4*2007/46* 1157*10-.. (38,3 kWh-Batterie) - ab MJ 2020 | 25 (100) | 205/50R17 | | A12 A14 A21 A58 Flh S02 |
| | 25 (100) | 205/55R17 | | |
| | 25 (100) | 215/50R17 | A01 K1a K2b K8h | |
| | 25 (100) | 225/45R17 | | |
| Hyundai Ioniq Elektro AE e4*2007/46* 1157*00-09 (28 kWh-Batterie) | 25 (88) | 205/45R17 | A91 T88 | A14 A21 A58 Flh S02 |
| | 25 (88) | 205/50R17 | A12 | |
| | 25 (88) | 215/45R17 | A12 | |
| | 25 (88) | 225/45R17 | A12 | |
| Hyundai Ioniq Hybrid AE e4*2007/46*1157*.. - incl. Facelift 2019 | 77 | 205/45R17 | A91 T88 | A14 A21 A58 Flh NoE S02 |
| | 77 | 205/50R17 | A12 | |
| | 77 | 215/45R17 | A12 | |
| | 77 | 225/45R17 | A12 | |
| Hyundai Ioniq Plug-in Hybrid AE e4*2007/46*1157*.. - incl. Facelift 2019 | 77 | 205/45R17 | A91 T88 | A14 A21 A58 Flh NoE S02 |
| | 77 | 205/50R17 | A12 | |
| | 77 | 215/45R17 | A12 | |
| | 77 | 225/45R17 | A12 | |
| Hyundai Kona OS e4*2007/46*1259*.. - Frontantrieb | 85-100 | 205/55R17 | A94 R37 | A14 A21 A58 F23 NoE NoH S02 |
| | 85-130 | 215/50R17 | A94 | |
| | 85-130 | 215/55R17 | A12 | |
| | 85-130 | 225/50R17 | A12 | |
| | 85-130 | 235/50R17 | A01 A12 K2b | |
| Hyundai Kona 4WD OS e4*2007/46*1259*.. - Frontantrieb | 100 | 205/55R17 | A94 R37 | A14 A21 A56 F24 NoE NoH S02 |
| | 100, 130 | 215/50R17 | A94 | |
| | 100, 130 | 215/55R17 | A12 | |
| | 100, 130 | 225/50R17 | A12 | |
| | 100, 130 | 235/50R17 | A12 | |
| Hyundai Kona Hybrid OS e4*2007/46*1259*.. - Frontantrieb | 77 | 205/55R17 | | A12 A14 A21 A58 F24 S02 |
| | 77 | 215/50R17 | | |
| Hyundai Kona electric OS, OSE e4*2007/46*1259*.. e4*2007/46*1522*.. - Frontantrieb | 26, 28 | 215/50R17 | A94 | A14 A21 A58 F24 S02 |
| | 26, 28 | 215/55R17 | A12 | |
| | 26, 28 | 225/50R17 | A12 | |
| Hyundai Nexo FE e9*2007/46*6592*.. - Frontantrieb | 32 (120) | 225/55R17 | A91 | A14 A21 A58 S02 |
| | 32 (120) | 225/60R17 | A91 | |
| | 32 (120) | 235/55R17 | A12 | |
| Hyundai Tucson TL e11*2007/46*2711*.. e5*2007/46*1084*.. - incl. Facelift 2018 | 114-136 | 215/60R17 | A31 R37 | A14 A21 A57 S02 |
| | 114-136 | 215/65R17 | A12 R37 | |
| | 114-136 | 225/55R17 | A31 | |
| | 114-136 | 225/60R17 | A31 | |
| | 114-136 | 235/55R17 | A01 A12 K1a K2b | |
| | 114-136 | 235/60R17 | A01 A12 K1a K2b | |
| 114-136 | 245/55R17 | A01 A12 K1c K2b | | |

| Handelsbezeichnung Fahrzeug-Typ ABE/EWG-Nr. | kW-Bereich | Reifen | Reifenbezogene Auflagen und Hinweise | Auflagen und Hinweise |
|--|------------|-----------|---|---|
| Hyundai Tucson TLE, TLE-HME e11*2007/46*2724*..; e13*2007/46*1612*..; e5*2007/46*1076*.. - incl. Facelift 2018 | 85-136 | 215/60R17 | A31 R37 | A14 A21 A57 S02 |
| | 85-136 | 215/65R17 | A12 R37 | |
| | 85-136 | 225/55R17 | A31 | |
| | 85-136 | 225/60R17 | A31 | |
| | 85-136 | 235/55R17 | A01 A12 K1a K2b | |
| | 85-136 | 235/60R17 | A01 A12 K1a K2b | |
| | 85-136 | 245/55R17 | A01 A12 K1c K2b | |
| Hyundai Veloster FS e11*2007/46* 0194*00-10 | 97,103,137 | 215/45R17 | A33 | A14 A21 A58 Cpe S01 |
| | 97,103,137 | 225/45R17 | A12 | |
| Hyundai Veloster FS e11*2007/46* 0194*11-.. ab Facelift 2015 | 97,103,137 | 215/45R17 | A33 | A14 A21 A58 Cpe S01 |
| | 97,103,137 | 225/45R17 | A12 | |
| Hyundai i30 /-cw FD, FDH e11*2001/116*0313*.. e11*2001/116*0343*.. e11*2007/46*0225*.. | 66-105 | 205/50R17 | | A12 A14 A21 Car Flh V17 S01 |
| | 66-105 | 215/45R17 | T87 | |
| | 66-105 | 225/45R17 | | |
| Hyundai i30 /-cw GDH, GDH-HME e11*2007/46*0337*..; e11*2007/46*0338*..; e13*2007/46*1604*.. - incl. Facelift 2015 | 66-100 | 205/50R17 | | A12 A14 A21 A58 Car Cpe Flh V17 S01 |
| | 66-100 | 215/45R17 | | |
| | 66-100 | 225/45R17 | | |
| Hyundai i30 /-cw PDE e11*2007/46*3807*..; e5*2007/46*1075*.. - incl. Facelift 2020 | 70-117 | 205/50R17 | A12 | A14 A21 A58 Car F24 Flh V17 S02 |
| | 70-117 | 215/45R17 | A90 | |
| | 70-117 | 225/45R17 | A12 | |
| Hyundai i30 Fastback PDE e11*2007/46*3807*..; e5*2007/46*1075*.. - incl. Facelift 2020 | 85-117 | 205/50R17 | A12 R37 | A14 A21 A58 F24 V17 Y85 S02 |
| | 85-117 | 215/45R17 | A90 R37 | |
| | 85-117 | 225/45R17 | A12 | |
| Hyundai ix20 JC, JC-HME e4*2007/46*0207*..; e4*2007/46*0223*..; e13*2007/46*1605*.. - incl. Facelift 2015 | 57-94 | 205/50R17 | | A12 A14 A21 A58 Flh V17 S01 |
| | 57-94 | 215/45R17 | | |
| | 57-94 | 225/45R17 | | |
| Hyundai ix35 EL, ELH, LM e11*2007/46* 0104*00-03; 0192*00-05; 0128*00-06 | 85-135 | 215/60R17 | | A12 A14 A21 A57 S01 |
| | 85-135 | 215/65R17 | | |
| | 85-135 | 225/60R17 | | |

| Handelsbezeichnung Fahrzeug-Typ ABE/EWG-Nr. | kW-Bereich | Reifen | Reifenbezogene Auflagen und Hinweise | Auflagen und Hinweise |
|---|------------|-----------|---|---|
| Hyundai ix35 ELH, LM e11*2007/46* 0128*07-.. 0192*06-.. ab Facelift 2013 | 85-135 | 215/60R17 | A90 | A14 A21 A57 S01 |
| | 85-135 | 215/65R17 | A12 | |
| | 85-135 | 225/60R17 | A12 | |
| | 85-135 | 235/55R17 | A01 A12 K1a K1b | |
| | 85-135 | 235/60R17 | A01 A12 K1a K1b | |
| Kia Carens RP e4*2007/46*0633*.. | 85-122 | 205/50R17 | A90 T93 | A14 A21 A58 S01 |
| | 85-122 | 205/55R17 | A01 A12 G80 | |
| | 85-122 | 205/55R17 | A12 Z18 | |
| | 85-122 | 215/45R17 | A91 T91 X88 | |
| | 85-122 | 215/50R17 | A01 A12 G80 | |
| | 85-122 | 215/50R17 | A12 Z18 | |
| | 85-122 | 225/45R17 | A90 | |
| | 85-122 | 225/50R17 | A01 A12 G80 K2b K8h | |
| Kia Ceed /-SW CD e4*2007/46*1299*.. | 73-103 | 205/50R17 | A12 R37 | A14 A21 A58 Car KOV NoP V17 Y85 S02 |
| | 73-103 | 215/45R17 | A90 R37 | |
| | 73-103 | 225/45R17 | A12 | |
| Kia Ceed SW Plug-In Hybrid CD e4*2007/46*1299*.. | 77 | 205/50R17 | A12 | A14 A21 A58 Car KOV V17 S02 |
| | 77 | 215/45R17 | A90 | |
| | 77 | 225/45R17 | A12 | |
| Kia Niro Hybrid DE e4*2007/46*1139*.. | 77-78 | 205/50R17 | | A12 A14 A21 A58 V17 S02 |
| | 77-78 | 205/55R17 | | |
| | 77-78 | 215/50R17 | | |
| | 77-78 | 225/45R17 | | |
| | 77-78 | 225/50R17 | | |
| Kia Optima JF e4*2007/46* 1018*00-06 | 99, 104 | 205/55R17 | A11 R37 | A14 A21 A58 B03 Lim NoH S02 |
| | 99, 104 | 205/60R17 | A11 R37 | |
| | 99-126 | 215/55R17 | A31 | |
| | 99-126 | 225/50R17 | A12 | |
| | 99-126 | 235/50R17 | A01 A12 K1a K2b | |
| | 99-126 | 245/50R17 | A01 A12 K1c K2c | |
| Kia Optima Hybrid JF e4*2007/46*1018*.. | 115 | 205/55R17 | A30 R37 | A14 A21 A58 Lim S02 |
| | 115 | 205/60R17 | A30 R37 | |
| | 115 | 215/55R17 | A63 | |
| | 115 | 225/50R17 | A12 | |
| Kia Optima Plug-In Hybrid JF e4*2007/46*1018*.. | 115 | 215/55R17 | A63 | A14 A21 A58 Car Lim S02 |
| | 115 | 225/50R17 | A12 | |
| Kia Optima SW JF e4*2007/46*1018*.. - incl. Facelift 2018 | 99-115 | 205/55R17 | A11 R37 | A14 A21 A58 B03 Car NoH S02 |
| | 99-115 | 205/60R17 | A11 R37 | |
| | 99-133 | 215/55R17 | A31 | |
| | 99-133 | 225/50R17 | A12 | |
| | 99-133 | 235/50R17 | A01 A12 K1a K2b | |
| | 99-133 | 245/50R17 | A01 A12 K1c K2c | |
| Kia ProCeed CD e4*2007/46*1299* | 88-103 | 225/45R17 | | A12 A14 A21 A58 KOV NoP Y85 S02 |

| Handelsbezeichnung Fahrzeug-Typ ABE/EWG-Nr. | kW-Bereich | Reifen | Reifenbezogene Auflagen und Hinweise | Auflagen und Hinweise |
|--|------------|-----------|---|---------------------------------------|
| Kia Soul AM e4*2001/116*0139*..; e4*2007/46*0133*.. | 85-103 | 205/50R17 | | A12 A14 A21 A58 V17 S01 |
| | 85-103 | 205/55R17 | A01 G73 | |
| | 85-103 | 205/55R17 | Z18 | |
| | 85-103 | 215/50R17 | A01 G73 | |
| | 85-103 | 215/50R17 | Z18 | |
| | 85-103 | 225/45R17 | | |
| Kia Soul PS e4*2007/46*0825*.. - ohne Radhaus- Verbreiterungen | 91-113 | 205/55R17 | A33 | A14 A21 A58 KOV S02 |
| | 91-113 | 215/50R17 | A90 | |
| | 91-113 | 215/55R17 | A01 A90 G16 | |
| | 91-113 | 215/55R17 | A90 Z17 Z18 | |
| | 91-113 | 225/50R17 | A01 A12 K1c K2b K8e | |
| | 91-113 | 235/50R17 | A01 A12 G16 K1c K2c K8e | |
| Kia Soul PS e4*2007/46*0825*.. - mit Radhaus- Verbreiterungen | 91-113 | 205/55R17 | A33 | A14 A21 A58 KMV S02 |
| | 91-113 | 215/50R17 | A90 | |
| | 91-113 | 215/55R17 | A01 A90 G16 | |
| | 91-113 | 215/55R17 | A90 Z17 Z18 | |
| | 91-113 | 225/50R17 | A01 A12 K6w K8e | |
| | 91-113 | 235/50R17 | A01 A12 G16 K2b K6w K8e | |
| Kia Soul EV PSEV e9*2007/46*6160*.. (27 - 30 kWh-Batterie) - ohne Radhaus- Verbreiterungen | 24-27 | 205/55R17 | A33 | A14 A21 A58 KOV S02 |
| | 24-27 | 215/50R17 | A90 | |
| Kia Sportage (IV) QL e11*2007/46*3139*.. e5*2007/46*1080*.. - incl. Facelift 2018 | 114-136 | 225/55R17 | A91 | A14 A21 A57 S02 |
| | 114-136 | 225/60R17 | A91 | |
| | 114-136 | 235/55R17 | A12 | |
| | 114-136 | 235/60R17 | A12 | |
| Kia Sportage (IV) QLE, QLE-KMD e11*2007/46*3144*.. e13*2007/46*1971*.. e5*2007/46*1081*.. - incl. Facelift 2018 | 85-136 | 215/60R17 | A33 R37 | A14 A21 A57 S02 |
| | 85-136 | 215/65R17 | A12 R37 | |
| | 85-136 | 225/55R17 | A91 | |
| | 85-136 | 225/60R17 | A91 | |
| | 85-136 | 235/55R17 | A12 | |
| | 85-136 | 235/60R17 | A12 | |
| Kia Venga YN, -/S, -/G e4*2007/46* 0130*,0131*, 0261*,0262*.. e50*2007/46*0052*.. - incl. Facelift 2015 | 55-94 | 205/50R17 | | A12 A14 A21 A58 Flh V17 S01 |
| | 55-94 | 215/45R17 | | |
| | 55-94 | 225/45R17 | | |
| Kia cee'd ED e4*2001/116*0121*.. e4*2007/46*0132*.. - pro_ cee'd /-SW | 66-106 | 205/50R17 | | A12 A14 A21 Car Cpe Flh V17 S01 |
| | 66-106 | 215/45R17 | | |
| | 66-106 | 225/45R17 | | |

| Handelsbezeichnung Fahrzeug-Typ ABE/EWG-Nr. | kW-Bereich | Reifen | Reifenbezogene Auflagen und Hinweise | Auflagen und Hinweise |
|---|------------|-----------|---|---------------------------------------|
| Kia cee'd /-SW JD e4*2007/46*0496*.. e4*2007/46*0497*.. - incl. Facelift 2015 | 66-100 | 205/50R17 | | A12 A14 A21 A58 Car V17 Y85 S01 |
| | 66-100 | 215/45R17 | | |
| | 66-100 | 225/45R17 | | |
| | 66-150 | 205/50R17 | M+S | |
| | 66-150 | 215/45R17 | M+S | |
| Kia e-Niro DE e4*2007/46*1139*.. (39-64 kWh-Batterie) | 27-29 | 215/55R17 | A01 K3s | A12 A14 A21 A58 S02 |
| | 27-29 | 225/50R17 | | |
| Kia e-Soul SK3 e4*2007/46*1365*.. (39-64 kWh-Batterie) | 27-29 | 215/55R17 | | A12 A14 A21 A58 S02 |
| | 27-29 | 225/50R17 | A01 K1a | |
| Kia pro_ cee'd JD e4*2007/46*0496*.. - incl. Facelift 2015 | 66-100 | 205/50R17 | A01 K4h | A12 A14 A21 A58 V17 Y84 S01 |
| | 66-100 | 215/45R17 | | |
| | 66-100 | 225/45R17 | A01 K4h | |
| | 66-150 | 205/50R17 | A01 K4h M+S | |
| | 66-150 | 215/45R17 | M+S | |
| Mazda 3 (I) BK e1*2001/116*0234*.. | 191 | 205/50R17 | A01 K1a K1b K46 M+S | A12 A14 A21 B02 Flh Lim V17 S01 |
| | 191 | 215/45R17 | M+S | |
| | 191 | 225/45R17 | A01 K1a K1b K46 M+S | |
| | 62-110 | 205/50R17 | A01 K1a K1b K46 | |
| | 62-110 | 215/45R17 | | |
| Mazda 3 (II) BL e11*2001/116* 0262*00-09 (FIN: -JMZBL...) | 191 | 205/50R17 | A63 A90 M+S | A14 A21 Flh Sth V17 S01 |
| | 191 | 215/45R17 | A12 M+S | |
| | 191 | 225/45R17 | A12 M+S | |
| | 77-136 | 205/50R17 | A12 | |
| | 77-136 | 215/45R17 | A12 T87 T88 T91 | |
| Mazda 3 (III) BL e11*2001/116* 0262*10-.. ab Modell 2013 (FIN: -.MZBM...) - incl. Facelift 2017 (FIN: -.MZBN...) | 74-121 | 205/50R17 | A90 | A14 A21 A58 Flh Lim V17 S03 |
| | 74-121 | 205/55R17 | A12 | |
| | 74-121 | 215/50R17 | A12 | |
| | 74-121 | 225/45R17 | A90 | |
| | 74-121 | 225/50R17 | A01 A12 K6e | |
| Mazda 5 (I) CR1 e13*2001/116*0156*. | 81-107 | 205/50R17 | A01 K1a K42 T90 T93 | A12 A14 A21 B02 V17 S01 |
| | 81-107 | 215/45R17 | T91 | |
| | 81-107 | 225/45R17 | A01 K1a K42 T90 | |
| Mazda 5 (II) CW, CWE e1*2007/46*0433*.. e13*2007/46*1731*00 | 85,106,110 | 205/50R17 | K4h K6f K6g T93 | A01 A12 A14 A21 A58 V17 S01 |
| | 85,106,110 | 215/45R17 | K6f T91 | |
| | 85,106,110 | 225/45R17 | K4h K6f K6g T90 T91 | |

| Handelsbezeichnung Fahrzeug-Typ ABE/EWG-Nr. | kW-Bereich | Reifen | Reifenbezogene Auflagen und Hinweise | Auflagen und Hinweise |
|---|------------|-----------|---|---|
| Mazda 6 (I) GG/GY; GG1/GY1 e1*98/14*0188*..; e11*2001/116*0203*. | 119-122 | 205/50R17 | A01 A90 K42 M+S | A14 A21 Car Flh Lim V00 V17 S01 |
| | 88-108 | 205/50R17 | A01 A90 K42 R37 | |
| | 88-122 | 215/45R17 | A33 T87 T88 T91 | |
| | 88-122 | 225/45R17 | A01 A12 K1a K1b K2b K42 | |
| | 88-191 | 215/45R17 | A33 M+S T87 T88 T91 | |
| Mazda 6 (II) GH e1*2001/116* 0448*00-13 | 88-136 | 205/50R17 | K1a R37 T89 T93 | A01 A12 A14 A21 A58 Car Flh Lim S01 |
| | 88-136 | 205/55R17 | K1a K42 R37 | |
| | 88-136 | 215/50R17 | K1a K1b K2b K42 | |
| | 88-136 | 215/55R17 | G03 K1a K1b K2b K42 | |
| | 88-136 | 225/45R17 | K1a | |
| | 88-136 | 225/50R17 | K1c K2b K42 | |
| Mazda 6 (III) GJ, GH e1*2007/46*1001*.. e1*2001/116* 0448*14-.. - ab Modell 2013 - incl. Facelift 2016 u. 2018 | 107-141 | 215/55R17 | A39 M+S R37 | A14 A21 A57 B03 Car Lim S03 |
| | 107-141 | 215/60R17 | A39 M+S R37 | |
| | 107-141 | 225/55R17 | A39 | |
| | 107-141 | 235/50R17 | A12 | |
| | 107-141 | 235/55R17 | A12 | |
| Mazda CX-3 DJ1 e1*2007/46*1335*.. | 77-115 | 215/55R17 | A91 | A14 A21 A57 Flh S03 |
| | 77-115 | 225/50R17 | A94 | |
| | 77-115 | 225/55R17 | A12 | |
| Mazda CX-5 KE, GH e13*2007/46*1247*.. e1*2001/116* 0448*14-.. | 110-141 | 225/65R17 | A13 | A14 A21 S03 |
| | 110-141 | 235/60R17 | A33 | |
| | 110-141 | 235/65R17 | A12 | |
| | 110-141 | 255/55R17 | A12 | |
| | 110-141 | 255/60R17 | A12 | |
| Mazda CX-5 KF, KFE e13*2007/46*1803*.. e13*2007/46*1832*.. | 110-143 | 225/65R17 | A91 | A14 A21 A57 S04 |
| | 110-143 | 235/60R17 | A12 | |
| | 110-143 | 235/65R17 | A12 | |
| Mazda CX-7 ER, ERE e11*2001/116*0308*. e13*2007/46*1109*.. | 120-191 | 235/65R17 | A13 M+S | A14 A21 A57 S01 |
| Mazda MX-5 (III) NC1, NC1E e11*2001/116*0202*. e1*2001/116*0371*.. | 93, 118 | 205/40R17 | | A12 A14 A21 S01 |
| | 93, 118 | 205/45R17 | | |
| | 93, 118 | 215/40R17 | A01 K1c | |
| | 93, 118 | 215/45R17 | A01 G01 K1c | |
| Mazda RX8 SE e11*2001/116*0199*. | 141,170 | 225/50R17 | A32 M+S | A14 A21 B03 S01 |
| | 141,170 | 235/45R17 | A10 M+S R70 | |

Allgemeine Hinweise

Im Fahrzeug vorgeschriebene Fahrzeugsysteme, z. B. Reifendruckkontrollsysteme, müssen nach Anbau der Räder funktionsfähig bleiben.

Wird eine in diesem Gutachten aufgeführte Reifengröße verwendet, die nicht bereits in den Fahrzeugpapieren (u. a. Fahrzeugschein, Zulassungsbescheinigung I oder COC-Papier) genannt ist, so sind die Angaben über die Reifengröße in den Fahrzeugpapieren (Fahrzeugschein bzw. -brief, Zulassungsbescheinigung I) durch die Zulassungsstelle berichtigen zu lassen. Diese Berichtigung ist dann nicht erforderlich, wenn die ABE des Sonderrades eine Freistellung von der Pflicht zur Berichtigung der Fahrzeugpapiere enthält.

Die mindestens erforderlichen Geschwindigkeitsbereiche (mit Ausnahme der M+S-Profile) und Tragfähigkeiten der zu verwendenden Reifen sind den Fahrzeugpapieren (Fahrzeugbrief und -schein, Zulassungsbescheinigung I) zu entnehmen. Abschläge der Tragfähigkeit aufgrund der Fahrzeughöchstgeschwindigkeit sind zu berücksichtigen.

| Fahrzeughöchstgeschwindigkeit | Tragfähigkeit (%) | | |
|-------------------------------|------------------------------|------|------|
| | Geschwindigkeitssymbol (GSY) | | |
| | V | W | Y |
| 210 km/h | 100% | 100% | 100% |
| 220 km/h | 97% | 100% | 100% |
| 230 km/h | 94% | 100% | 100% |
| 240 km/h | 91% | 100% | 100% |
| 250 km/h | - | 95% | 100% |
| 260 km/h | - | 90% | 100% |
| 270 km/h | - | 85% | 100% |
| 280 km/h | - | - | 95% |
| 290 km/h | - | - | 90% |
| 300 km/h | - | - | 85% |

Ferner sind nur Reifen einer Bauart und achsweise eines Reifentyps zulässig. Bei Verwendung unterschiedlicher Reifentypen auf Vorder- und Hinterachse sind die Hinweise des Fahrzeug- und / oder Reifenherstellers zu beachten.

Das Fahrwerk und die Bremsaggregate müssen, mit Ausnahme der in der entsprechenden Auflage aufgeführten Umrüstmaßnahmen, dem Serienstand entsprechen. Die Zulässigkeit weiterer Veränderungen ist gesondert zu beurteilen.

Wird das serienmäßige Ersatzrad verwendet, soll mit mäßiger Geschwindigkeit und nicht länger als erforderlich gefahren werden. Es müssen die serienmäßigen Befestigungsteile verwendet werden. Bei Fahrzeugen mit Allradantrieb darf nur ein Ersatzrad mit gleicher Reifengröße bzw. gleichem Abrollumfang verwendet werden.

Die Bezieher der Räder sind darauf hinzuweisen, dass der vom Reifenhersteller vorgeschriebene Reifenfülldruck zu beachten ist.

Spezielle Auflagen und Hinweise

A01 Nach Durchführung der Technischen Änderung ist das Fahrzeug unter Vorlage der vorliegenden ABE unverzüglich einem amtlich anerkannten Sachverständigen oder Prüfer für den Kraftfahrzeugverkehr oder einem Prüfer einer Überwachungsorganisation nach Nummer 4 der Anlage VIIIb zur StVZO zur Durchführung und Bestätigung der in der ABE vorgeschriebenen Änderungsabnahme vorzuführen.

A10 Es dürfen nur feingliedrige Schneeketten an der Hinterachse verwendet werden.

A11 Es dürfen nur feingliedrige bzw. die lt. Betriebsanleitung/Handbuch vorgeschriebenen Schneeketten an den laut Betriebsanleitung/Handbuch dafür vorgesehenen Achsen verwendet werden.

A12 Die Verwendung von Schneeketten ist nicht zulässig.

A13 Es dürfen nur feingliedrige Schneeketten, die nicht mehr als 15 mm einschließlich Kettenschloss auftragen, an der Vorderachse verwendet werden.

A14 Zum Auswuchten der Räder dürfen an der Felgenaußenseite nur Klebegewichte unterhalb der Felgenschulter oder des Tiefbettes angebracht werden. Bei Anbringung der Klebegewichte im Felgenbett ist auf einen Mindestabstand von 2 mm zum Bremsattel zu achten.

A21 Es sind nur schlauchlose Reifen zulässig. Werden keine Ventile mit TPMS-Sensoren verwendet, sind Metallschraubventile mit Befestigung von außen zulässig. Bei Verwendung bis zu einer Höchstgeschwindigkeit von 210 km/h (bauartbedingte Höchstgeschwindigkeit, Fzg.-Schein, Ziff. 6 bzw. Zulassungsbescheinigung Feld T oder bei Verwendung von Winterreifen mit Geschwindigkeitssymbol Q, R, S, T oder H) sind auch Gummiventile zulässig. Werden Ventile mit TPMS-Sensoren verwendet, so sind die Hinweise und Vorgaben der Hersteller zu beachten. Die Ventile und Sensoren müssen für den vorgeschriebenen Luftdruck und die Höchstgeschwindigkeit geeignet sein. Die Ventile müssen den Normen E.T.R.T.O., DIN oder Tire and Rim entsprechen und dürfen nicht über den Felgenrand hinausragen.

A30 Die Verwendung von Schneeketten wurde nicht geprüft.

A31 Es dürfen nur feingliedrige Schneeketten, die nicht mehr als 12 mm einschließlich Kettenschloss auftragen, an den laut Betriebsanleitung dafür vorgesehenen Achsen verwendet werden.

A32 Es dürfen nur feingliedrige Schneeketten, die nicht mehr als 12 mm einschließlich Kettenschloss auftragen, an der Hinterachse verwendet werden.

A33 Es dürfen nur feingliedrige Schneeketten, die nicht mehr als 12 mm einschließlich Kettenschloss auftragen, an der Vorderachse verwendet werden.

A39 Es dürfen nur feingliedrige Schneeketten, die nicht mehr als 11 mm einschließlich Kettenschloss auftragen, an der Vorderachse verwendet werden.

A56 Die Rad-/Reifen-Kombination ist nur zulässig an Fahrzeugausführungen mit Allradantrieb (z.B. 4WD, Quattro, Syncro, 4-Matic, 4x4 u. ä.)

A57 Diese Rad-/Reifen-Kombination(en) ist (sind) zulässig an Fahrzeugausführungen mit Front bzw. Heck-Antrieb und Allradantrieb (z.B. 2WD, 4WD, Quattro, Syncro, 4-Matic, 4x4, u. ä.)

A58 Rad-Reifen-Kombination(en) nicht zulässig an Fahrzeugen mit Allradantrieb.

A63 Die Verwendung von Schneeketten ist nur zulässig, wenn der Fahrzeughersteller diese für die Fahrzeugausführung/Reifengröße freigegeben hat. Die Hinweise des Fahrzeugherstellers sind zu beachten (siehe Betriebsanleitung/Handbuch).

A90 Es dürfen nur feingliedrige Schneeketten, die nicht mehr als 9 mm einschließlich Kettenschloss auftragen, an den laut Betriebsanleitung dafür vorgesehenen Achsen verwendet werden.

A91 Es dürfen nur feingliedrige Schneeketten, die nicht mehr als 10 mm einschließlich Kettenschloss auftragen, an den laut Betriebsanleitung dafür vorgesehenen Achsen verwendet werden.

A94 Es dürfen nur feingliedrige Schneeketten, die nicht mehr als 7 mm einschließlich Kettenschloss auftragen, an den laut Betriebsanleitung dafür vorgesehenen Achsen verwendet werden.

B02 Vor Montage der Räder sind eventuell vorhandene Zentrierstifte, Befestigungs-Schrauben oder Sicherungsringe an den Anschlussflanschen des Fahrzeugs zu entfernen.

B03 Die Zulässigkeit der Sonderräder ist nicht geprüft für Fahrzeuge, die serienmäßig ausschließlich mit größeren und/oder breiteren Serienrädern für Sommerbereifung (nicht M+S Reifen) ausgerüstet sind (u. a. Fahrzeugschein, Zulassungsbescheinigung I, COC-Papier oder Bedienungsanleitung).

Car Die Rad/Reifen-Kombination ist zulässig für Fahrzeugausführungen der Karosserieform Kombilimousine (Avant, Break, Caravan, Kombi, Station-Wagon, Tourer, Turnier, Touring,..).

Cpe Die Rad-/Reifen-Kombination ist zulässig für Fahrzeugausführungen der Karosserieform Coupé.

F23 Rad/Reifen-Kombination nur für Fahrzeugausführungen mit Verbundlenkerhinterachse.

F24 Rad/Reifen-Kombination nur für Fahrzeugausführungen mit Viel- bzw. Mehrlenkerhinterachse (Einzelradaufhängung).

Flh Die Rad-/Reifen-Kombination ist zulässig für Fahrzeugausführungen der Karosserieform Schräghecklimousine (Fließheck, 3-türig und 5-türig).

G01 Es ist der Nachweis zu erbringen, dass die Anzeige des Geschwindigkeitsmessers und Wegstreckenzählers innerhalb der Toleranzen (75/443/EWG, ECE-R39, § 57 StVZO) liegt. Wird die Anzeige angeglichen, sind die in den Fahrzeugpapieren (u. a. Fahrzeugschein, Zulassungsbescheinigung I oder COC-Papier) eingetragenen Reifengrößen zu überprüfen.

G03 Weicht der Abrollumfang dieser Reifengröße von den Abrollumfängen der serienmäßigen Reifengrößen (u. a. Fahrzeugschein, Zulassungsbescheinigung I, COC-Papier oder Bedienungsanleitung) ab, ist der Nachweis zu erbringen, dass die Anzeige des Geschwindigkeitsmessers und Wegstreckenzählers innerhalb der Toleranzen (75/443/EWG, ECE-R39, § 57 StVZO) liegt. Wird die Anzeige angeglichen, sind die in den Fahrzeugpapieren (u. a. Fahrzeugschein, Zulassungsbescheinigung I oder COC-Papier) eingetragenen Reifengrößen zu überprüfen.

G16 Bei Fahrzeugen mit ausschließlich 16 Zoll Serien-Bereifung (u. a. Fahrzeugschein, Zulassungsbescheinigung I, COC-Papier oder Bedienungsanleitung), ist der Nachweis zu erbringen, dass die Anzeige des Geschwindigkeitsmessers und Wegstreckenzählers innerhalb der Toleranzen (75/443/EWG, ECE-R39, § 57 StVZO) liegt. Wird die Anzeige angeglichen, sind die in den Fahrzeugpapieren (u. a. Fahrzeugschein, Zulassungsbescheinigung I oder COC-Papier) eingetragenen Reifengrößen zu überprüfen.

G73 Ist 18 Zoll keine Serien-Bereifung (u. a. Fahrzeugschein, Zulassungsbescheinigung I, COC-Papier oder Bedienungsanleitung), so ist der Nachweis zu erbringen, dass die Anzeige des Geschwindigkeitsmessers und Wegstreckenzählers innerhalb der Toleranzen (75/443/EWG, ECE-R39, § 57 StVZO) liegt. Wird die Anzeige angeglichen, sind die in den Fahrzeugpapieren (u. a. Fahrzeugschein, Zulassungsbescheinigung I oder COC-Papier) eingetragenen Reifengrößen zu überprüfen.

G80 Ist die Reifengröße 225/45R18 keine der serienmäßigen Reifengrößen (u. a. Fahrzeugschein, Zulassungsbescheinigung I, COC-Papier oder Bedienungsanleitung), so ist der Nachweis zu erbringen, dass die Anzeige des Geschwindigkeitsmessers und Wegstreckenzählers innerhalb der Toleranzen (75/443/EWG, ECE-R39, § 57 StVZO) liegt. Wird die Anzeige angeglichen, sind die in den Fahrzeugpapieren (u. a. Fahrzeugschein, Zulassungsbescheinigung I oder COC-Papier) eingetragenen Reifengrößen zu überprüfen.

K1a Die Radabdeckung an Achse 1 ist durch Ausstellen der Frontschürze und des Kotflügels oder durch Anbau von dauerhaft befestigten Karosserieteilen im Bereich 0° bis 30° vor Radmitte herzustellen. Die gesamte Breite der Rad-/Reifenkombination muss, unter Beachtung des maximal möglichen Betriebsmaßes des Reifens (1,04-fache der Nennbreite des Reifens), in dem oben genannten Bereich abgedeckt sein.

K1b Die Radabdeckung an Achse 1 ist durch Ausstellen des Kotflügels oder durch Anbau von dauerhaft befestigten Karosserieteilen im Bereich 0° bis 50° hinter Radmitte herzustellen. Die gesamte Breite der Rad-/Reifenkombination muss, unter Beachtung des maximal möglichen Betriebsmaßes des Reifens (1,04-fache der Nennbreite des Reifens), in dem oben genannten Bereich abgedeckt sein.

K1c Die Radabdeckung an Achse 1 ist durch Ausstellen der Frontschürze und des Kotflügels oder durch Anbau von dauerhaft befestigten Karosserieteilen im Bereich 30° vor bis 50° hinter Radmitte herzustellen. Die gesamte Breite der Rad-/Reifenkombination muss, unter Beachtung des maximal möglichen Betriebsmaßes des Reifens (1,04-fache der Nennbreite des Reifens), in dem oben genannten Bereich abgedeckt sein.

K25 Durch Nacharbeit der Kunststoffinnenkotflügel an der Vorderachse im Bereich des Motorschutzes ist eine ausreichende Freigängigkeit der Rad-/ Reifenkombination herzustellen.

K2b Die Radabdeckung an Achse 2 ist durch Ausstellen der Heckschürze und des Kotflügels oder durch Anbau von dauerhaft befestigten Karosserieteilen im Bereich 0° bis 50° hinter Radmitte herzustellen. Die gesamte Breite der Rad-/Reifenkombination muss, unter Beachtung des maximal möglichen Betriebsmaßes des Reifens (1,04-fache der Nennbreite des Reifens), in dem oben genannten Bereich abgedeckt sein.

K2c Die Radabdeckung an Achse 2 ist durch Ausstellen der Heckschürze und des Kotflügels oder durch Anbau von dauerhaft befestigten Karosserieteilen im Bereich 30° vor bis 50° hinter Radmitte herzustellen. Die gesamte Breite der Rad-/Reifenkombination muss, unter Beachtung des maximal möglichen Betriebsmaßes des Reifens (1,04 fache der Nennbreite des Reifens), in dem oben genannten Bereich abgedeckt sein.

K3s An Achse 1 ist die Spritzwand bzw. die Radhausinnenverkleidung hinter Radmitte an den dahinterliegenden Rahmenfalz anzulegen und dauerhaft zu befestigen.

K42 An Achse 2 ist durch Nacharbeiten der Radhausausschnittkanten eine ausreichende Freigängigkeit der Rad-Reifenkombination herzustellen.

K46 An Achse 2 ist durch Nacharbeiten der Radhausinnenkotflügel, Kunststoffeinsätze bzw. deren Befestigungsteile eine ausreichende Freigängigkeit der Rad-Reifenkombination herzustellen.

K4h An Achse 2 ist die Radhausinnenverkleidung am Übergang von der Radhausausschnittkante zur Heckschürze auszuschneiden bzw. um 5 mm zu kürzen.

K5b An Achse 1 sind die Radhausausschnittkanten im Bereich 150 mm vor bis 150 mm hinter Radmitte vollständig umzulegen.

K6e An Achse 2 sind die Radhausausschnittkanten im Bereich 300 mm vor bis 100 mm vor Radmitte vollständig umzulegen.

K6f An Achse 2 sind die Radhausausschnittkanten im Bereich 300 mm vor bis 150 mm nach Radmitte vollständig umzulegen.

K6g An Achse 2 ist die Befestigungslasche der Heckschürze am Übergang zur Radhausausschnittkante um 5 mm zu kürzen oder um das gleiche Maß nach hinten/oben zu biegen.

K6w An Achse 2 sind die Kunststoff-Radhausausschnittkanten im Bereich 200 mm vor bis 200 mm hinter Radmitte um 5 mm auszuschneiden bzw. zu kürzen.

K8e An Achse 2 sind die Radhausausschnittkanten im Bereich 200 mm vor bis 200 mm hinter Radmitte um 5 mm aufzuweiten.

K8h An Achse 2 sind die Radhausausschnittkanten im Bereich 300 mm vor bis 200 mm hinter Radmitte um 5 mm aufzuweiten.

KMV Betrifft nur Fahrzeugvarianten mit serienmäßigen Kunststoffverbreiterungen bzw. mit zusätzlichen Kotflügelverbreiterungen (Radlaufleisten).

KOV Betrifft nur Fahrzeugvarianten ohne serienmäßige Kunststoffverbreiterungen bzw. ohne zusätzliche Kotflügelverbreiterungen (Radlaufleisten).

Lim Die Rad-/Reifen-Kombination ist zulässig für Fahrzeugausführungen der Karosserieform Limousine.

M+S Diese Reifengröße ist nur zulässig als M+S-Bereifung.

NoE Nicht für "reines" Elektrofahrzeug bzw. Fahrzeugausführungen mit Elektroantrieb.

NoH Nicht für Hybrid-Fahrzeuge bzw. Fahrzeugausführungen mit Hybridantrieb (Hybridelektrofahrzeug).

NoP Nicht für Plug-In Hybrid-Fahrzeuge bzw. extern aufladbare Hybrid-Elektro-Fahrzeuge.

R37 Diese Reifengröße ist nicht geprüft für Fahrzeuge, die serienmäßig ausschließlich mit größeren und/oder breiteren Reifengrößen (u. a. Fahrzeugschein, Zulassungsbescheinigung I, COC-Papier oder Bedienungsanleitung) ausgerüstet sind.

R70 Für das Fahrzeug ist die Reifengröße auf der im Gutachten genannten Radgröße durch den Reifenhersteller zu bestätigen. Diese Bestätigung ist vom Führer des Fahrzeugs mitzuführen.

S01 Zur Befestigung der Räder dürfen nur die mitgelieferten Befestigungsmittel Nr. S01 (siehe Seite 1) verwendet werden.

S02 Zur Befestigung der Räder dürfen nur die mitgelieferten Befestigungsmittel Nr. S02 (siehe Seite 1) verwendet werden.

S03 Zur Befestigung der Räder dürfen nur die mitgelieferten Befestigungsmittel Nr. S03 (siehe Seite 1) verwendet werden.

S04 Zur Befestigung der Räder dürfen nur die mitgelieferten Befestigungsmittel Nr. S04 (siehe Seite 1) verwendet werden.

Sth Die Rad-/Reifen-Kombination ist zulässig für Fahrzeugausführungen der Karosserieform Stufenheck.

T87 Reifen (LI 87) nur zulässig für Fahrzeuge mit zul. Achslasten bis 1090 kg (Fzg.-Schein, Ziff. 16 bzw. Zulassungsbescheinigung Feld 8). Abschläge der Tragfähigkeit aufgrund der Bauartbedingten Höchstgeschwindigkeit (Fzg.-Schein, Ziff. 6 bzw. Zulassungsbescheinigung Feld T) sind zu berücksichtigen.

T88 Reifen (LI 88) nur zulässig für Fahrzeuge mit zul. Achslasten bis 1120 kg (Fzg.-Schein, Ziff. 16 bzw. Zulassungsbescheinigung Feld 8). Abschläge der Tragfähigkeit aufgrund der Bauartbedingten Höchstgeschwindigkeit (Fzg.-Schein, Ziff. 6 bzw. Zulassungsbescheinigung Feld T) sind zu berücksichtigen.

T89 Reifen (LI 89) nur zulässig für Fahrzeuge mit zul. Achslasten bis 1160 kg (Fzg.-Schein, Ziff. 16 bzw. Zulassungsbescheinigung Feld 8). Abschläge der Tragfähigkeit aufgrund der Bauartbedingten Höchstgeschwindigkeit (Fzg.-Schein, Ziff. 6 bzw. Zulassungsbescheinigung Feld T) sind zu berücksichtigen.

T90 Reifen (LI 90) nur zulässig für Fahrzeuge mit zul. Achslasten bis 1200 kg (Fzg.-Schein, Ziff. 16 bzw. Zulassungsbescheinigung Feld 8). Abschläge der Tragfähigkeit aufgrund der Bauartbedingten Höchstgeschwindigkeit (Fzg.-Schein, Ziff. 6 bzw. Zulassungsbescheinigung Feld T) sind zu berücksichtigen.

T91 Reifen (LI 91) nur zulässig für Fahrzeuge mit zul. Achslasten bis 1230 kg (Fzg.-Schein, Ziff. 16 bzw. Zulassungsbescheinigung Feld 8). Abschläge der Tragfähigkeit aufgrund der Bauartbedingten Höchstgeschwindigkeit (Fzg.-Schein, Ziff. 6 bzw. Zulassungsbescheinigung Feld T) sind zu berücksichtigen.

T93 Reifen (LI 93) nur zulässig für Fahrzeuge mit zul. Achslasten bis 1300 kg (Fzg.-Schein, Ziff. 16 bzw. Zulassungsbescheinigung Feld 8). Abschläge der Tragfähigkeit aufgrund der Bauartbedingten Höchstgeschwindigkeit (Fzg.-Schein, Ziff. 6 bzw. Zulassungsbescheinigung Feld T) sind zu berücksichtigen.

V00 Unterschiedliche Reifengrößen auf Vorder- und Hinterachse sind nicht zulässig für Fahrzeugausführungen mit Allradantrieb (z.B. AWD, 4-Matic, Syncro, 4x4,...).

V17 Bei Verwendung verschiedener Reifengrößen an Vorder- und Hinterachse sind folgende Reifenkombinationen, sofern die Reifengrößen in der Spalte "Reifen" aufgeführt sind, möglich:

| | Vorderachse | Hinterachse |
|--------|-------------|--|
| Nr. 1 | 195/40R17 | 215/35R17 |
| Nr. 2 | 195/45R17 | 215/40R17 |
| Nr. 3 | 205/40R17 | 225/35R17 |
| Nr. 4 | 205/45R17 | 235/40R17 |
| Nr. 5 | 205/50R17 | 225/45R17, 235/45R17, 245/40R17, 255/40R17 |
| Nr. 6 | 205/55R17 | 225/50R17 |
| Nr. 7 | 215/40R17 | 245/35R17 |
| Nr. 8 | 215/45R17 | 235/40R17, 245/40R17 |
| Nr. 9 | 215/50R17 | 235/45R17, 245/45R17, 275/40R17 |
| Nr. 10 | 215/55R17 | 235/50R17 |

Es sind nur Reifen eines Herstellers und achsweise eines Profiltyps zulässig, für die der Reifen- oder Fahrzeughersteller die Eignung für das jeweilige Fahrzeug bestätigt. Diese Bestätigung ist vom Führer des Fahrzeugs mitzuführen.

X88 Diese Reifengröße ist nicht zulässig bei Fahrzeugen mit 18-Zoll-Serien-Reifengrößen (u. a. Fahrzeugschein, Zulassungsbescheinigung I, COC-Papier oder Bedienungsanleitung).

Y84 Die Rad-/Reifen-Kombination ist zulässig für 3-türige Fahrzeugausführungen der Karosserieform Fließheck.

Y85 Die Rad-/Reifen-Kombination ist zulässig für 5-türige Fahrzeugausführungen der Karosserieform Schräghecklimousine (Fließheck).

Z17 Diese Rad-Reifen-Kombinationen sind zulässig bei Fahrzeugen mit 17-Zoll-Serien-Reifengrößen (u. a. Fahrzeugschein, Zulassungsbescheinigung I, COC-Papier oder Bedienungsanleitung).

Z18 Diese Rad-Reifen-Kombinationen sind zulässig bei Fahrzeugen mit 18-Zoll-Serien-Reifengrößen (u.a. Fahrzeugschein, Zulassungsbescheinigung I, COC-Papier oder Bedienungsanleitung).

Prüfort und Prüfdatum

Die Verwendungsprüfung fand am 3. August 2020 in Lamsheim statt.

Prüfergebnis

Aufgrund der durchgeführten Prüfungen bestehen keine technischen Bedenken o.g. Sonderräder unter Beachtung der Auflagen und Hinweise zu verwenden.


Die in diesem Gutachten aufgeführten Fahrzeugtypen entsprechen auch nach der Umrüstung den heute gültigen Vorschriften der StVZO. Das Gutachten verliert seine Gültigkeit, wenn sich entsprechende Bauvorschriften der StVZO ändern oder an den Kraftfahrzeugen Änderungen eintreten, die die Begutachtungspunkte beeinflussen.

Das Gutachten umfasst Blatt 1 bis 14 und gilt für Sonderräder ab Herstellungsdatum November 2008.

Der Technische Dienst Typprüfstelle Fahrzeuge/Fahrzeugteile der TÜV Rheinland Kraftfahrt GmbH, Am Grauen Stein, 51105 Köln ist mit seinem Ingenieurzentrum Technologiezentrum Typprüfstelle, Lamsheim für die angewendeten Prüfverfahren vom Kraftfahrt-Bundesamt entsprechend EG-FGV für das Typprüfverfahren des KBA unter der Nummer KBA-P 00010-96 benannt.

Lamsheim, 3. August 2020

SBC



Technischer Dienst
TÜV Rheinland
M
Typprüfstelle Fahrzeuge/Fahrzeugteile

Blauth

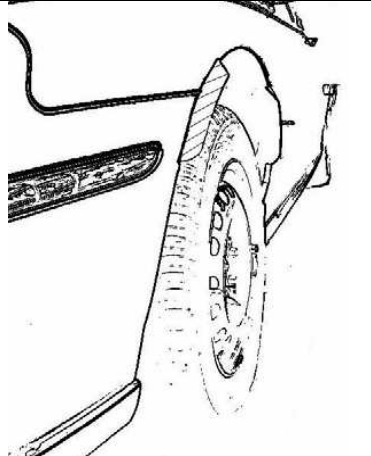
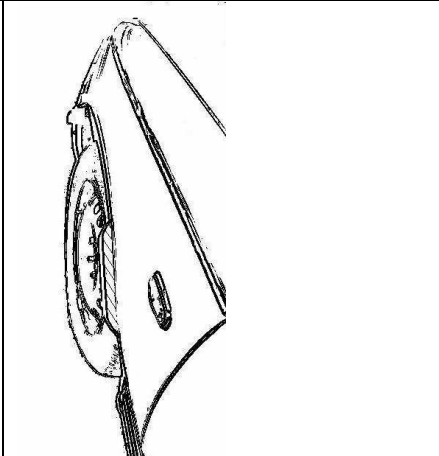

00347812.DOC

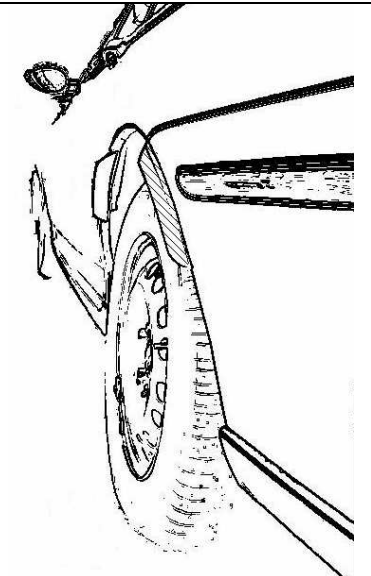
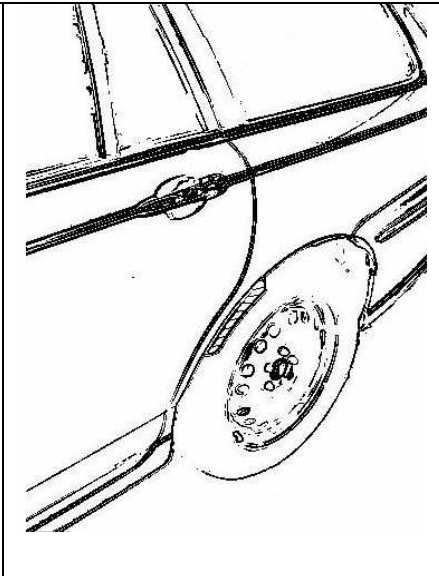

Hinweisblatt „Radabdeckung“

Die nachfolgenden Bilder stellen schematisch dar, wie und an welchen Stellen die Radabdeckung mit Hilfe von Zusatzleisten (schraffiert), die im Fachhandel (auch als Meterware) in verschiedenen Breiten erhältlich sind, gem. den Auflagen

K1a, K1b, K1c und
K2a, K2b, K2c

hergestellt werden können. Die Zusatzleisten sind dauerhaft an die äußeren Kotflügelkanten zu kleben.

| Vorderachse | | |
|--|--|---|
|  |  |  |
| Auflage „K1a“ | Auflage „K1b“ | Auflage „K1c“ |
| Beispiel für eine Leiste im Bereich 0° bis 30° vor der Radmitte | Beispiel für eine Leiste im Bereich 0° bis 50° hinter der Radmitte | Beispiel für eine Leiste im Bereich von 30° vor bis 50° hinter der Radmitte |

| Hinterachse | | |
|---|---|--|
|  |  |  |
| Auflage „K2b“ | Auflage „K2a“ | Auflage „K2c“ |
| Beispiel für eine Leiste im Bereich 0° bis 50° hinter der Radmitte | Beispiel für eine Leiste im Bereich 0° bis 30° vor der Radmitte | Beispiel für eine Leiste im Bereich von 30° vor bis 50° hinter der Radmitte |



Pflegehinweise für RIAL Leichtmetallfelgen

Damit Sie lange Freude an Ihren RIAL Leichtmetallfelgen haben, beachten Sie bitte die folgenden Pflegehinweise. Einflüsse wie Bremsstaub, Schmutz, Feuchtigkeit, Salz und Steine lassen sich nicht vermeiden, aber ihre Auswirkung auf die Felgen lässt sich durch sorgfältige Pflege beseitigen oder minimieren.

REINIGUNGSINTERVALLE

Bleiben Verschmutzungen längere Zeit auf der Felge haften, kann dies zu Dauerschäden führen. Deshalb empfehlen wir Reinigungsintervalle von höchstens zwei Wochen. Dabei sollten die Räder außen und innen gründlich von allen Verschmutzungen befreit werden. In der Winterzeit sollten die Felgen einmal pro Woche gereinigt werden. Kleine Lackschäden sind unbedingt sofort mit Klarlack auszubessern, um eine unterwandernde Korrosion zu vermeiden.

REINIGUNGSMITTEL

Warmes Wasser mit Spülmittel oder Auto-Shampoo sind die Mittel der Wahl. Sollten Sie sich für Felgenreiniger entscheiden, beachten Sie unbedingt die Herstellerangaben und die vorgegebene Einwirkzeit. Verzichten Sie auf säure-, laugen- oder alkoholhaltige Reinigungsmittel, da diese den Lack und eventuell auch das Bremssystem in Mitleidenschaft ziehen können.

REINIGUNGSTIPPS

- Um ein Eintrocknen des Reinigers zu vermeiden, sollten die Felgen bei der Reinigung kalt sein
- Verwenden Sie nur saubere und weiche Schwämme oder Bürsten
- Aggressive Reinigungsgegenstände und -mittel wie Stahlwolle oder Scheuersand sind bei einer Reinigung von Leichtmetallfelgen fehl am Platz
- Falls Sie sich für einen Felgenreiniger entscheiden, überschreiten Sie auf keinen Fall dessen maximale Einwirkzeit
- Nach dem Reinigungsvorgang ist der Reiniger gründlich abzuwaschen
- Zu einer sorgfältigen Reinigung gehören immer auch die Innenseiten
- Bessern Sie Lackschäden sofort aus, um Oxidation zu verhindern
- Mit handelsüblicher Felgenversiegelung sorgen Sie im Übrigen für zusätzlichen Schutz, aber auch hier sind unbedingt die Herstellerangaben zu beachten.
- Autowaschanlagen mit härteren Bürsten sollten Sie meiden

Die Nichtbeachtung dieser Pflegehinweise führt nicht zum generellen Verlust der Garantieansprüche, kann aber zu Beschädigungen der Leichtmetallfelgen führen, die nach den vorstehenden Garantiebedingungen nicht unter die Garantie fallen.

GARANTIEAUSFALL BEI DER SO GENANNTEN „OPTISCHEN RADAUFBEREITUNG“!

Einige Werkstätten bieten eine optische Rad- oder Felgenaufbereitung an und versprechen damit Schäden am Rad zu reparieren. Dieser Vorgang ist ein schwerer Eingriff in die Beschaffenheit und Festigkeit einer Felge, z.B. durch spanende Verfahren oder starke Erhitzung, und führt deshalb zum **Erlöschen der Garantie!** Aus Sicherheitsgründen raten wir dringend von der optischen Radaufbereitung ab.

Hersteller:



SUPERIOR INDUSTRIES Leichtmetallräder Germany GmbH
Gustav-Kirchhoff-Straße 10
67098 Bad Dürkheim
Germany

Tel.: +49 6322 9899 - 6000
Fax: +49 6322 9899 - 6001
E-Mail: kundenservice@supind.com

www.rial.de



Care instructions for RIAL alloy wheels

To ensure your RIAL alloy wheels bring you lasting enjoyment, please observe the following instructions. While brake dust, dirt, moisture, salt, stones and other hazards are unavoidable, it is possible to prevent or at least minimize any damage through appropriate wheel care.

REGULAR CLEANING

If dirt remains on the wheel for an extended period, this can lead to permanent damage. For this reason, we recommend regular cleaning, at intervals of no more than two weeks. Thoroughly clean both the outside and the inside of the wheel to remove all dirt. In winter, the wheels should be cleaned once a week. Minor damage (chipping) to the paint finish should be repaired using clear coat (varnish) to prevent corrosion of the underlying, surrounding material (filiform corrosion).

CLEANING AGENTS

We recommend warm water with detergent (dish soap) or car shampoo. If you decide to use specialist wheel cleaner, please strictly observe the manufacturer's instructions, especially regarding application time. Do not use cleaners that contain acids, alkalis or alcohols, as these can negatively impact the paint finish and possibly even the car's braking system.

ADVICE ON CLEANING

- When being cleaned, the wheels should be cold to prevent the cleaner from drying out
- Use clean and soft sponges and brushes only
- Do not use aggressive cleaning agents or materials, such as steel wool or scouring sand
- If you decide to use a specialist wheel cleaner, do not under any circumstances exceed the maximum recommended exposure/application time
- Once cleaning is complete, rinse off the cleaner thoroughly
- Thorough cleaning should always include the inner-facing surfaces of the wheel
- Repair damage to the paint finish immediately to prevent oxidation
- Standard wheel sealant can be employed for added protection, but again be sure to comply with the manufacturer's instructions
- Please avoid using car washes that feature rigid or hard brushes

Failure to follow these instructions does not generally nullify the product warranty in its entirety, but can lead to damage to the alloy wheels that, in accordance with the applicable terms and conditions, are not covered by the warranty.

INVALIDATION OF WARRANTY IN THE EVENT OF REFURBISHMENT

Some repair shops offer alloy wheel refurbishment, restoration or similar services, and promise to repair damage to the wheel. These services have a serious impact on the wheel's attributes and strength, for example entailing machining or heat treatment. As a result, the use of these or similar services **invalidates the product warranty**. For safety reasons, we strongly advise against the use of such services.

Manufacturer:



SUPERIOR INDUSTRIES Leichtmetallräder Germany GmbH
Gustav-Kirchhoff-Straße 10
67098 Bad Dürkheim
Germany

Tel.: +49 6322 9899 - 6000
Fax: +49 6322 9899 - 6001
E-Mail: customerservice@supind.com