



Kraftfahrt-Bundesamt

DE-24932 Flensburg

Allgemeine Betriebserlaubnis (ABE) National Type Approval

ausgestellt von:

Kraftfahrt-Bundesamt (KBA)

nach § 22 in Verbindung mit § 20 Straßenverkehrs-Zulassungs-Ordnung (StVZO)
für einen Typ des folgenden Genehmigungsobjektes

Sonderräder für Pkw 8 J x 18 H2

issued by:

Kraftfahrt-Bundesamt (KBA)

according to § 22 and 20 Straßenverkehrs-Zulassungs-Ordnung (StVZO) for a type
of the following approval object

special wheels for passenger cars 8 J x 18 H2

Genehmigungsnummer: **50005*05**

Approval number:

1. Genehmigungsinhaber:
Holder of the approval:
Superior Industries Leichtmetallräder Germany GmbH
DE-67098 Bad Dürkheim
2. Gegebenenfalls Name und Anschrift des Bevollmächtigten:
If applicable, name and address of representative:
Entfällt
Not applicable
3. Typbezeichnung:
Type:
W10 808-SUV



Kraftfahrt-Bundesamt

DE-24932 Flensburg

2

Genehmigungsnummer: **50005*05**

Approval number:

4. Aufgebrachte Kennzeichnungen:
Identification markings:
Hersteller oder Herstellerzeichen
Manufacturer or registered manufacturer's trademark

Felgenreöße
Size of the wheel

Typ und die Ausführung
Type and version

Herstelldatum (Monat und Jahr)
Date of manufacture (month and year)

Genehmigungszeichen
Approval identification

Einpresstiefe
Inset/outset

5. Anbringungsstelle der Kennzeichnungen:
Position of the identification markings:
An der Innen- bzw. Außenseite des Rades
On the inside/outside of the wheel

6. Zuständiger Technischer Dienst:
Responsible Technical Service:
Typprüfstelle Fahrzeuge/Fahrzeugteile der TÜV Rheinland Kraftfahrt GmbH
DE-51105 Köln

7. Datum des Prüfberichts des Technischen Dienstes:
Date of test report issued by the Technical Service:
25.11.2020

8. Nummer des Prüfberichts des Technischen Dienstes:
Number of test report issued by that Technical Service:
55081014 (6. Ausfertigung)



Kraftfahrt-Bundesamt

DE-24932 Flensburg

3

Genehmigungsnummer: **50005*05**

Approval number:

9. Verwendungsbereich:
Range of application:
Das Genehmigungsobjekt „Sonderräder für Pkw“ darf nur zur Verwendung gemäß:
The use of the approval object „special wheels for passenger cars“ is restricted to the application listed:

**Anlage/n zum Prüfbericht
Annex/es of the test report**

**17
4, 5, 10**

**1. Ausfertigung
6. Ausfertigung**

**unter den angegebenen Bedingungen an den dort aufgeführten bzw. beschriebenen Kraftfahrzeugen feilgeboten werden.
*The offer for sale is only allowed on the listed vehicles under the specified conditions.***

10. Bemerkungen:
Remarks:
**Für die in dieser ABE freigegebenen Rad/Reifenkombinationen ist die Berichtigung der Zulassungsbescheinigung Teil I gemäß § 13 Fahrzeug-Zulassungsverordnung (FZV) nicht erforderlich.
The correction of the "Zulassungsbescheinigung Teil I" according to § 13 Fahrzeug-Zulassungsverordnung (FZV) is not required for the wheel/tire combinations listed in this ABE.**

**Es gelten die im o.g. Gutachten nebst Anlagen festgehaltenen Angaben.
The indications given in the above mentioned test report including its annexes shall apply.**

**Die Anforderungen des Artikels 31, Absätze 5, 6, 8, 9 und 12 der Richtlinie 2007/46/EG - Verkauf und Inbetriebnahme von Teilen oder Ausrüstungen, von denen ein erhebliches Risiko für das einwandfreie Funktionieren wesentlicher Systeme ausgehen kann - sind sinngemäß erfüllt.
The requirements of Article 31, paragraphs 5, 6, 8, 9 and 12 of directive 2007/46/EC - Sale and entry into service of parts or equipment which are capable of posing a significant risk to the correct functioning of essential systems - are met.**

11. Änderungsabnahme gemäß § 19 (3) StVZO:
Acceptance test of the modification as per § 19 (3) StVZO:
**Siehe Prüfbericht
See test report**
12. Die Genehmigung wird **erweitert**
Approval is **extended**



Kraftfahrt-Bundesamt

DE-24932 Flensburg

4

Genehmigungsnummer: **50005*05**

Approval number:

13. Grund (Gründe) für die Erweiterung der Genehmigung (falls zutreffend):
Reason(s) for the extension (if applicable):

Aktualisierung des Verwendungsbereichs
Update of the range of application

Aktualisierung der Ausführungen
Update of the variants

14. Ort: **DE-24932 Flensburg**
Place:

15. Datum: **22.12.2020**
Date:

16. Unterschrift: **Im Auftrag**
Signature:

S. Marxsen

Stephan Marxsen



Anlagen:

Enclosures:

Gemäß Inhaltsverzeichnis
According to index

Prüfgegenstand
HerstellerPKW-Sonderrad 8Jx18H2 Typ W10 808-SUV
Superior Industries Leichtmetallräder Germany GmbH

Auftraggeber Superior Industries Leichtmetallräder Germany GmbH
Gustav-Kirchhoff-Straße 10
D-67098 Bad Dürkheim
QM-Nr.: 49 02 0131806

Prüfgegenstand PKW-Sonderrad
Modell W10
Typ W10 808-SUV
Radgröße 8Jx18H2
Zentrierart Mittenzentrierung

| Ausführung | Kennzeichnung Rad/ Zentrierring | Lochzahl/ Lochkreis- (mm)/ Mittenloch-ø (mm) | Einpresstiefe (mm) | Radlast (kg) | Abrollumfang (mm) |
|------------|---------------------------------|---|-----------------------|-----------------|----------------------|
| B7 | W10 808-SUV B7 / Z16 Ø70,0-57,1 | 5/112/57,1 | 40 | 875 | 2320 |

Kennzeichnungen

KBA-Nummer 50005
Herstellerzeichen ALUTEC Germany
Radtyp und Ausführung W10 808-SUV (s.o.)
Radgröße 8Jx18H2
Einpresstiefe ET (s.o.)
Herstelldatum Monat und Jahr

Befestigungsmittel

| Nr. | Art der Befestigungsmittel | Bund | Anzugsmoment (Nm) | Schaftlänge (mm) | Artikel-Nr. |
|-----|----------------------------|-----------|-------------------|------------------|----------------|
| S01 | Schraube M14x1,5 | Kegel 60° | 120 | 30 | Multipack: 45 |
| S02 | Schraube M14x1,5 | Kegel 60° | 140 | 30 | Multipack: 45 |
| S03 | Schraube M14x1,5 | Kegel 60° | 140 | 35 | Multipack: 45A |
| S04 | Schraube M14x1,5 | Kegel 60° | 170 | 35 | Multipack: 45A |

Prüfungen

Entsprechend den Kriterien des VdTÜV Merkblattes 751 (in der jeweils gültigen Fassung) wurden an den im Verwendungsbereich aufgeführten Fahrzeugen Anbau-, Freigängigkeits- und Handlingsprüfungen durchgeführt.

Verwendungsbereich

Hersteller Audi
Ford
Seat
Skoda
Volkswagen

Spurverbreiterung innerhalb 2%

| Handelsbezeichnung Fahrzeug-Typ ABE/EWG-Nr. | kW-Bereich | Reifen | Reifenbezogene Auflagen und Hinweise | Auflagen und Hinweise |
|--|------------|-----------|---|--|
| Audi A3 8V e1*2007/46*0607*.. - Limousine / Cabrio - incl. Facelift 2016 | 77-140 | 225/35R18 | T87 | A12 A14 A19 A57 Cbo F24 Lim V00 V18 S01 |
| | 77-140 | 225/40R18 | | |
| | 77-140 | 235/35R18 | A01 K1a K2b | |
| | 77-140 | 235/40R18 | A01 G79 K1a K2b | |
| | 77-140 | 245/35R18 | A01 K1a K2b | |
| Audi A3 Cabriolet 8P e1*2001/116*0456*.. | 75-147 | 225/35R18 | K1c K2b K46 K56 T87 | A01 A12 A14 A19 A58 Cbo S01 |
| | 75-147 | 225/40R18 | K1c K2b K46 K56 | |
| Audi A3 Sportback GY e1*2007/46*2060*.. | 110 | 215/45R18 | | A12 A14 A19 A58 F24 Flh NoE NoP V18 S02 |
| | 110 | 225/40R18 | A01 K2b | |
| | 110 | 235/40R18 | A01 K1a K2b | |
| | 110 | 245/35R18 | A01 K1c K2b K4i K5b K8h | |
| Audi A3 Sportback e-tron 8V e1*2007/46*0607*.. - incl. Facelift 2016 | 110 | 225/35R18 | K1a K2b K3a K6g K8h T87 | A01 A12 A14 A19 A58 F24 Flh S01 |
| | 110 | 225/40R18 | K1a K2b K3a K6g K8h | |
| Audi A3, -/Sportback 8P, 8PA e1*2001/116*0217*.. e1*2001/116*0418*.. | 184-195 | 225/40R18 | K1c K2b K46 K56 T88 T89 | A01 A12 A14 A19 Flh S01 |
| Audi A3, -/Sportback 8P, 8PA, 8PB e1*2001/116*0217*.. e1*2001/116*0241*.. e1*2001/116*0418*.. e13*2007/46*1082*.. | 66-147 | 225/35R18 | K1c K2b K46 K56 T87 | A01 A12 A14 A19 Flh S01 |
| | 66-147 | 225/40R18 | K1c K2b K46 K56 | |
| Audi A3, -/Sportback 8V e1*2007/46*0607*.. - incl. Facelift 2016 | 77-140 | 225/35R18 | K1a K2b K3a K6g K8h T83 T87 | A01 A12 A14 A19 A57 F24 Flh V00 V18 S01 |
| | 77-140 | 225/40R18 | K1a K2b K3a K6g K8h | |
| | 77-140 | 235/35R18 | K1c K2b K3a K4i K5d K6g K8h T86 T90 | |
| | 77-140 | 245/35R18 | K1c K2b K3a K4i K5d K6h K8m | |
| Audi A4 8E e1*98/14*0151*.. e1*2001/116*0151*.. | 74-188 | 225/40R18 | T88 T89 T91 | A12 A14 A19 Car Lim S01 |
| | 74-188 | 235/40R18 | A01 K1a K1b K2b | |
| Audi A4 QB6 e1*2001/116*0243*.. | 162 | 225/40R18 | T88 T89 T91 | A12 A14 A19 Car Cbo Lim S01 |
| | 162 | 235/40R18 | A01 K1a K1b K2b | |
| Audi A4 Cabriolet 8H e1*98/14*0177*.. e1*2001/116*0177*.. | 96-188 | 225/40R18 | T88 T89 T91 T92 | A12 A14 A19 Cbo S01 |
| | 96-188 | 235/40R18 | A01 K1a K2b T91 T93 | |
| Audi A4 S4 8E,8H,QB6 e1*98/14,2001/116* 0151,0177,0243*.. | 253 | 225/40R18 | M+S T92 | A12 A14 A19 Car Cbo Lim S01 |
| | 253 | 235/40R18 | A01 K1a K1b K2b T91 T93 | |

| Handelsbezeichnung Fahrzeug-Typ ABE/EWG-Nr. | kW-Bereich | Reifen | Reifenbezogene Auflagen und Hinweise | Auflagen und Hinweise |
|---|------------|-----------|---|--|
| Audi A6 4B e1*96/27, 98/14, 2001/116*0051*.. | 81-184 | 225/40R18 | T88 T92 | A12 A14 A19 Au9 B56 Car Lim V18 X27 S01 |
| | 81-184 | 235/40R18 | A01 G40 K1c K2b K46 T91 T93 | |
| | 81-184 | 245/35R18 | A01 K2b K46 R03 T88 T89 T92 | |
| Audi A6 -/Avant 4F, 4F1 e1*2001/116*0254*..; e1*2001/116*0276*..; e13*2007/46*1080*.. | 89-257 | 225/45R18 | T91 T95 | A12 A14 A19 Car Lim NBF V18 X27 S01 |
| | 89-257 | 235/40R18 | T91 T93 | |
| | 89-257 | 245/40R18 | T93 | |
| Audi A6 Allroad 4F, 4F1 e1*2001/116*0254*..; e13*2007/46*1080*.. | 120-257 | 225/50R18 | | A12 A14 A19 X28 S01 |
| | 120-257 | 235/45R18 | | |
| | 120-257 | 245/45R18 | | |
| | 120-257 | 255/45R18 | A01 K42 K46 | |
| Audi A6 S6 4F, 4F1 e1*2001/116*0254*..; e13*2007/46*1080*.. | 320 | 235/45R18 | M+S T94 T98 | A12 A14 A19 Car Lim X27 S01 |
| Audi A8 4E e1*2001/116*0198*..; e1*2001/116*0246*.. | 154-257 | 235/50R18 | A12 R37 | A14 A19 BnK Lim NBF V18 S01 |
| | 154-257 | 245/45R18 | A11 R37 T00 T96 | |
| | 154-257 | 255/45R18 | A12 | |
| | 154-331 | 235/50R18 | A12 M+S | |
| | 154-331 | 245/45R18 | A11 M+S T00 T96 | |
| | 154-331 | 255/45R18 | A12 M+S | |
| Audi Q2 GA e1*2007/46*1552*.. - Frontantrieb | 85, 110 | 215/50R18 | K1a K2b R70 | A01 A12 A14 A19 A58 V18 S02 |
| | 85, 110 | 225/45R18 | K1a K2b | |
| | 85, 110 | 235/45R18 | K1a K2b | |
| | 85, 110 | 245/40R18 | K1c K2b | |
| | 85, 110 | 245/45R18 | K1c K2b | |
| Audi Q2 GA e1*2007/46*1552*.. - Frontantrieb - mit Zusatz- Verbreiterungen | 85, 110 | 215/50R18 | R70 | A12 A14 A19 A58 KMV R92 V18 S02 |
| | 85, 110 | 225/45R18 | | |
| | 85, 110 | 235/45R18 | | |
| | 85, 110 | 245/40R18 | A01 K1a K1b K2b | |
| | 85, 110 | 245/45R18 | A01 K1a K1b K2b | |
| Audi Q2 Quattro GA e1*2007/46*1552*01-.. | 110, 140 | 215/50R18 | K1a K2b R70 | A01 A12 A14 A19 A56 S02 |
| | 110, 140 | 225/45R18 | K1a | |
| | 110, 140 | 235/45R18 | K1a K2b | |
| | 110, 140 | 245/40R18 | K1c K2b | |
| | 110, 140 | 245/45R18 | K1c K2b | |
| Audi Q2 Quattro GA e1*2007/46*1552*01-.. - mit Zusatz- Verbreiterungen | 110, 140 | 215/50R18 | R70 | A12 A14 A19 A56 KMV R92 S02 |
| | 110, 140 | 225/45R18 | | |
| | 110, 140 | 235/45R18 | | |
| | 110, 140 | 245/40R18 | A01 K1a K1b K2b | |
| | 110, 140 | 245/45R18 | A01 K1a K1b K2b | |
| Audi Q3 (I) 8U, 8U1 e1*2007/46*0591*..; e13*2007/46*1163*.. | 88-162 | 225/45R18 | | A12 A14 A19 A57 V00 V18 S03 |
| | 88-162 | 225/50R18 | | |
| | 88-162 | 235/45R18 | | |
| | 88-162 | 235/50R18 | | |
| | 88-162 | 245/45R18 | | |
| | 88-162 | 255/45R18 | | |

| Handelsbezeichnung Fahrzeug-Typ ABE/EWG-Nr. | kW-Bereich | Reifen | Reifenbezogene Auflagen und Hinweise | Auflagen und Hinweise |
|---|------------|-----------|---|---|
| Audi Q3 (I) 8U, 8U1 e1*2007/46*0591*..; e13*2007/46*1163*.. - mit Radhaus- Verbreiterungen | 88-162 | 225/45R18 | | A12 A14 A19 A57 KMV V00 V18 S03 |
| | 88-162 | 225/50R18 | | |
| | 88-162 | 235/45R18 | | |
| | 88-162 | 235/50R18 | | |
| | 88-162 | 245/45R18 | | |
| | 88-162 | 255/45R18 | | |
| Audi Q3, -/Sportback (II) F3 e1*2007/46*1900*.. | 110-169 | 225/55R18 | | A12 A14 A19 A57 S03 |
| | 110-169 | 225/60R18 | | |
| | 110-169 | 235/50R18 | | |
| | 110-169 | 235/55R18 | | |
| Audi Q3, -/Sportback (II) F3 e1*2007/46*1900*.. - mit Radhaus- Verbreiterungen | 110-169 | 225/55R18 | | A12 A14 A19 A57 RQ3 S03 |
| | 110-169 | 225/60R18 | | |
| | 110-169 | 235/50R18 | | |
| | 110-169 | 235/55R18 | | |
| Audi RS3 Sportback 8P e1*2007/46*0615*.. | 250 | 225/40R18 | K4g K4i K6g M+S T92 | A01 A12 A14 A19 A56 Flh S01 |
| Audi S3 8V e1*2007/46*0607*.. - Limousine / Cabrio - incl. Facelift 2016 | 206-228 | 225/35R18 | T87 | A12 A14 A19 A56 Cbo F24 Lim S01 |
| | 206-228 | 225/40R18 | | |
| | 206-228 | 235/35R18 | A01 K1a K2b | |
| | 206-228 | 235/40R18 | A01 K1a K2b | |
| | 206-228 | 245/35R18 | A01 K1a K2b | |
| Audi S3, -/Sportback 8V e1*2007/46*0607*.. - incl. Facelift 2016 | 206-228 | 225/40R18 | K1a K2b K3a K6g K8h | A01 A12 A14 A19 A56 F24 Flh V00 S01 |
| | 206-228 | 235/35R18 | K1c K2b K3a K4i K5d K6g K8h T90 | |
| | 206-228 | 245/35R18 | K1c K2b K3a K4i K5d K6h K8m | |
| Audi SQ2 Quattro GA e1*2007/46* 1552*09-.. - mit Zusatz- Verbreiterungen | 221 | 215/50R18 | M+S R70 | A12 A14 A19 A56 KMV S02 |
| | 221 | 225/45R18 | M+S | |
| | 221 | 235/45R18 | | |
| | 221 | 245/40R18 | A01 K1a K1b K2b | |
| | 221 | 245/45R18 | A01 K1a K1b K2b | |
| Audi TT (II) 8J e1*2001/116* 0369*00-16; 0374*00-01; 0375*00 | 118-155 | 225/40R18 | | A12 A14 A19 A57 Cbo Cpe S01 |
| | 118-155 | 225/45R18 | | |
| | 118-155 | 235/40R18 | A01 K46 K56 | |
| | 118-155 | 245/40R18 | A01 K1a K46 K56 | |
| | 118-200 | 225/40R18 | M+S | |
| | 118-200 | 225/45R18 | M+S | |
| | 118-200 | 235/40R18 | A01 K46 K56 M+S | |
| | 118-200 | 245/40R18 | A01 K1a K46 K56 M+S | |
| Audi TT (III) 8J e1*2001/116* 0369*31-.. ab Facelift 2018 (8S) | 180 | 225/40R18 | A33 | A14 A19 A57 Cbo Cpe V00 V18 S01 |
| | 180 | 225/45R18 | A33 | |
| | 180 | 235/40R18 | A90 | |
| | 180 | 245/40R18 | A01 A12 K6g | |

| Handelsbezeichnung Fahrzeug-Typ ABE/EWG-Nr. | kW-Bereich | Reifen | Reifenbezogene Auflagen und Hinweise | Auflagen und Hinweise |
|---|------------|-----------|---|--|
| Audi TT (III) 8J e1*2001/116* 0369*17-.. ab MJ 2015 (8S) incl. Facelift 2018 | 132-169 | 225/40R18 | A33 | A14 A19 A57 Cbo Cpe V00 V18 S01 |
| | 132-169 | 225/45R18 | A33 | |
| | 132-169 | 235/40R18 | A90 | |
| | 132-169 | 245/40R18 | A01 A12 K6g | |
| Audi TTS (III) 8J e1*2001/116* 0369*18-.. ab MJ 2015 (8S) incl. Facelift 2018 | 210-228 | 225/40R18 | A33 M+S | A14 A19 A56 Cbo Cpe S01 |
| | 210-228 | 225/45R18 | A33 M+S | |
| | 210-228 | 235/40R18 | A90 M+S | |
| | 210-228 | 245/40R18 | A01 A12 K6g M+S | |
| Ford Galaxy (I) WGR e1*93/81,95/54, 2001/116*0024*.. | 66-150 | 225/40R18 | K1a K2c K56 T91 T92 | A01 A12 A14 A19 S04 |
| | 66-150 | 235/40R18 | K1c K2c K42 K46 K56 T91 T93 T95 | |
| Seat Alhambra 7MS e1*95/54, 98/14, 2001/116*0036*.. | 66-150 | 225/40R18 | K1a K2c K56 T91 T92 | A01 A12 A14 A19 S04 |
| | 66-150 | 235/40R18 | K1c K2c K42 K46 K56 T91 T93 T95 | |
| Seat Alhambra 7N e1*2007/46*0402*..; e1*2007/46*0435*.. - incl- Facelift 2015 | 85-162 | 215/45R18 | T93 | A12 A14 A19 A57 S02 |
| | 85-162 | 225/45R18 | T95 | |
| | 85-162 | 235/40R18 | T93 T95 | |
| | 85-162 | 235/45R18 | T94 T98 | |
| | 85-162 | 245/40R18 | A01 K2b T93 T97 | |
| Seat Altea / Toledo 5P, 5PN e9*2001/116*0050*..; e9*2007/46*0012*.. | 63-155 | 225/35R18 | K1c K2b T83 T87 | A01 A12 A14 A19 A60 Flh KOV SeF Sth S01 |
| | 63-155 | 225/40R18 | K1c K2b T88 T91 | |
| Seat Ateca 5FP e9*2007/46*6394*.. - Frontantrieb - mit Radhaus- Verbreiterungen | 85, 110 | 215/50R18 | A13 R70 | A14 A19 A58 F23 KMV V18 S02 |
| | 85, 110 | 225/45R18 | A13 | |
| | 85, 110 | 225/50R18 | A01 A12 G01 | |
| | 85, 110 | 235/45R18 | A12 | |
| | 85, 110 | 245/40R18 | A12 | |
| Seat Ateca 5FP e9*2007/46*6394*.. - Frontantrieb - ohne Radhaus- Verbreiterungen | 85, 110 | 215/50R18 | K1c K2b R70 | A01 A12 A14 A19 A58 F23 KOV S02 |
| | 85, 110 | 225/45R18 | K1c | |
| | 85, 110 | 225/50R18 | G01 K1c K2b | |
| | 85, 110 | 235/45R18 | K1c K2b | |
| | 85, 110 | 245/40R18 | K1c K2b | |
| Seat Ateca 4drive 5FP e9*2007/46*6394*.. - mit Radhaus- Verbreiterungen | 110, 140 | 215/50R18 | A13 R70 | A14 A19 A56 F24 KMV S02 |
| | 110, 140 | 225/45R18 | A13 | |
| | 110, 140 | 225/50R18 | A01 A12 K2b | |
| | 110, 140 | 235/45R18 | A12 | |
| | 110, 140 | 245/45R18 | A01 A12 K2b | |
| | 110, 140 | 255/45R18 | A01 A12 K1c K2b | |

| Handelsbezeichnung Fahrzeug-Typ ABE/EWG-Nr. | kW-Bereich | Reifen | Reifenbezogene Auflagen und Hinweise | Auflagen und Hinweise |
|--|------------|-----------|--|--|
| Seat Cupra Ateca 5FP e9*2007/46*6394*11-.. | 221 | 225/45R18 | A13 | A14 A19 A56 BW7 F24 S02 |
| | 221 | 225/50R18 | A01 A12 K2b | |
| | 221 | 235/45R18 | A33 | |
| | 221 | 245/45R18 | A01 A12 K2b | |
| | 221 | 255/45R18 | A01 A12 K1c K2b | |
| Seat Cupra Formentor KM e9*2007/46*4008*.. | 228 | 225/50R18 | A90 M+S | A14 A19 A56 KMV NoP S02 |
| | 228 | 235/45R18 | A33 M+S | |
| | 228 | 245/45R18 | A90 M+S | |
| Seat Cupra Leon Plug- in-Hybrid KL e9*2007/46*3167*.. - incl. Sportstourer | 110 (180) | 225/40R18 | M+S | A12 A14 A19 A58 Car F24 Flh S02 |
| | 110 (180) | 235/40R18 | A01 K1a K1b K3a K5b K5u K9v M+S | |
| | 110 (180) | 245/35R18 | A01 K1c K2b K3a K5b K5u K6g K8e K9v M+S | |
| Seat Exeo / Exeo ST 3R, 3RN e9*2001/116*0072*.. e9*2007/46*0011*.. | 75-155 | 225/40R18 | T88 T89 | A12 A14 A19 A58 Car Lim S01 |
| Seat Leon 1P, 1PN e9*2001/116*0052*.. e9*2007/46*0013*.. | 63-155 | 225/35R18 | K1a K1b K27 K2b R37 T83 T87 | A01 A12 A14 A19 A58 Flh S01 |
| | 63-195 | 225/40R18 | K1a K1b K27 K2b | |
| Seat Leon 5F e9*2007/46*0094*.. | 81-140 | 225/35R18 | K1a K2b K6j T83 T87 | A01 A12 A14 A19 Car F24 Flh KOV V00 V18 S01 |
| | 81-140 | 225/40R18 | K1a K2b K6j | |
| | 81-140 | 235/35R18 | K1a K1b K2b K3c K6g K6i K6j K8g | |
| | 81-140 | 245/35R18 | K1c K2b K5d K5i K6g K6j K8k | |
| Seat Leon 5F e9*2007/46*0094*.. | 63 - 110 | 225/35R18 | K1a K2b T83 | A01 A12 A14 A19 A58 Car F23 Flh KOV V18 S01 |
| | 63 - 110 | 225/40R18 | K1a K2b | |
| | 63 - 110 | 235/35R18 | K1a K1b K2b K3c K6j K8g | |
| | 63 - 110 | 245/35R18 | K1c K2b K3c K5d K5i K6g K6j K8k | |
| Seat Leon KL e9*2007/46*3167*.. | 66-110 | 225/35R18 | K1a K2b K3a K5d K8h T83 T87 | A01 A12 A14 A19 A58 F23 Flh KOV NoE NoP V18 S02 |
| | 66-110 | 225/40R18 | K1a K2b K3a K5d K8h | |
| | 66-110 | 235/40R18 | G01 K1a K1b K2b K3a K5d K5i K8h | |
| | 66-110 | 245/35R18 | K1c K2b K3a K5d K5i K6i K7d K8m | |
| Seat Leon Cupra 5F e9*2007/46*0094*.. | 195-221 | 225/40R18 | K1a K2b K6j | A01 A12 A14 A19 A57 BW7 Car F24 Flh V18 S01 |
| | 195-221 | 225/40R18 | K1v K2h K6j | |
| | 195-221 | 235/35R18 | K1a K1b K2b K3c K6g K6i K6j K8g | |
| | 195-221 | 245/35R18 | K1c K2b K5d K5i K6g K6j K8k | |
| Seat Leon X-Perience 5F e9*2007/46*0094*.. | 81-92 | 215/45R18 | K6j K6y | A01 A12 A14 A19 A58 Car F23 KMV S01 |
| | 81-92 | 225/40R18 | K6g K6i K6j K6y K8h | |
| | 81-92 | 225/45R18 | K6g K6i K6j K6y K8h | |
| | 81-92 | 235/40R18 | K1a K3c K5b K6g K6i K6j K6y K8h | |
| Seat Leon X-Perience 5F e9*2007/46*0094*.. | 81-135 | 215/45R18 | K6j K6y | A01 A12 A14 A19 A56 Car F24 KMV S01 |
| | 81-135 | 225/40R18 | K6g K6i K6j K6y K8h | |
| | 81-135 | 225/45R18 | K6g K6i K6j K6y K8h | |
| | 81-135 | 235/40R18 | K1a K3c K5b K6g K6i K6j K6y K8h | |
| Seat Tarraco KN e9*2007/46*6666*.. - ohne FR-Line | 110-147 | 225/55R18 | T02 T98 | A12 A14 A19 A57 NoP S02 |
| | 110-147 | 225/60R18 | | |
| | 110-147 | 235/50R18 | T01 T97 | |
| | 110-147 | 235/55R18 | | |

| Handelsbezeichnung Fahrzeug-Typ ABE/EWG-Nr. | kW-Bereich | Reifen | Reifenbezogene Auflagen und Hinweise | Auflagen und Hinweise |
|--|------------|-----------|---|--|
| Skoda Karoq NU e8*2007/46*0272*.. - Frontantrieb - ohne Radhaus- Verbreiterungen | 85, 110 | 215/50R18 | K1c K2b R70 | A01 A12 A14 A19 A58 F23 KOV S02 |
| | 85, 110 | 225/45R18 | K1c | |
| | 85, 110 | 225/50R18 | G01 K1c K2b | |
| | 85, 110 | 235/45R18 | K1c K2b | |
| | 85, 110 | 245/40R18 | K1c K2b | |
| | 85, 110 | 245/45R18 | K1c K2b | |
| Skoda Karoq 4x4 NU e8*2007/46*0272*.. - ohne Radhaus- Verbreiterungen | 110, 140 | 215/50R18 | K1c K2b M+S R70 | A01 A12 A14 A19 A56 F24 KOV S02 |
| | 110, 140 | 225/45R18 | K1c K2b | |
| | 110, 140 | 225/50R18 | K1c K2b | |
| | 110, 140 | 235/45R18 | K1c K2b | |
| | 110, 140 | 245/45R18 | K1c K2b | |
| | 110, 140 | 255/45R18 | K1c K2b | |
| Skoda Karoq Scout 4x4 NU e8*2007/46*0272*.. - mit Radhaus- Verbreiterungen | 110, 140 | 215/50R18 | A13 M+S R70 | A14 A19 A56 F24 KMV S02 |
| | 110, 140 | 225/45R18 | A13 | |
| | 110, 140 | 225/50R18 | A01 A12 K1a K1b K2b | |
| | 110, 140 | 235/45R18 | A13 | |
| | 110, 140 | 245/45R18 | A01 A12 K1a K1b K2b | |
| | 110, 140 | 255/45R18 | A01 A12 K1c K2b | |
| Skoda Kodiaq NS e8*2007/46*0249*.. - incl. Scout | 85-140 | 225/55R18 | | A12 A14 A19 A57 S02 |
| | 85-140 | 225/60R18 | | |
| | 85-140 | 235/50R18 | | |
| | 85-140 | 235/55R18 | | |
| | 85-176 | 225/55R18 | M+S | |
| | 85-176 | 225/60R18 | M+S | |
| | 85-176 | 235/50R18 | M+S | |
| | 85-176 | 235/55R18 | M+S | |
| Skoda Octavia (II) 1Z e11*2001/116*0230*.. e11*2007/46*0012*.. | 55-147 | 225/40R18 | K1c T88 T89 T91 | A01 A12 A14 A19 Car Lim Npf V00 V18 S01 |
| | 55-147 | 245/35R18 | K2b K46 K56 R03 T88 T89 T92 | |
| Skoda Octavia (III) 5E e11*2007/46* 0243*00-19; e11*2007/46* 0244*00-13 | 63-110 | 225/35R18 | T87 | A12 A14 A19 A58 Car F23 Lim Npf V18 S01 |
| | 63-110 | 225/40R18 | | |
| | 63-110 | 235/35R18 | A01 K1a K1b K2b | |
| | 63-110 | 235/40R18 | A01 K1a K1b K2b | |
| | 63-110 | 245/35R18 | A01 K1a K1b K2b K8g | |
| Skoda Octavia (III) 5E e11*2007/46* 0243*00-19; e11*2007/46* 0244*00-13 | 77-169 | 225/35R18 | T87 | A12 A14 A19 A57 Car F24 Lim Npf V00 V18 S01 |
| | 77-169 | 225/40R18 | | |
| | 77-169 | 235/35R18 | A01 K1a K1b K2b | |
| | 77-169 | 235/40R18 | A01 G01 K1a K1b K2b | |
| | 77-169 | 245/35R18 | A01 K1a K1b K2b | |
| Skoda Octavia (III) 5E e11*2007/46* 0243*20-26; e11*2007/46* 0244*14-.. e8*2007/46*0318*.. ab Facelift 2017 | 63-110 | 225/35R18 | K2b K8g T83 T87 | A01 A12 A14 A19 A58 Car F23 Lim Npf V18 S01 |
| | 63-110 | 225/40R18 | K2b K8g | |
| | 63-110 | 235/35R18 | K1a K1b K2a K2b K8k | |
| | 63-110 | 235/40R18 | K1a K1b K2a K2b K8k | |
| | 63-110 | 245/35R18 | K1a K1b K2c K8k | |

| Handelsbezeichnung Fahrzeug-Typ ABE/EWG-Nr. | kW-Bereich | Reifen | Reifenbezogene Auflagen und Hinweise | Auflagen und Hinweise |
|--|------------|-----------|---|--|
| Skoda Octavia (III) 5E e11*2007/46* 0243*20-26; e11*2007/46* 0244*14-...; e8*2007/46*0318*.. ab Facelift 2017 | 81-140 | 225/35R18 | K2a K2b K6h K6i K8m R37 T83 T87 | A01 A12 A14 A19 A57 Car F24 Lim Npf V00 V18 S01 |
| | 81-180 | 225/40R18 | K2a K2b K6h K6i K8m T88 T92 | |
| | 81-180 | 235/35R18 | K1a K1b K2c K6h K6i K8m T86 T90 | |
| | 81-180 | 235/40R18 | K1a K1b K2c K6h K6i K8m | |
| | 81-180 | 245/35R18 | K1a K1b K2c K6h K6i K8s T88 T92 | |
| Skoda Octavia (IV) NX e8*2007/46*0355*.. | 85, 110 | 215/45R18 | | A12 A14 A19 A58 Car F23 KOV NoE NoP V18 S02 |
| | 85, 110 | 225/45R18 | | |
| | 85, 110 | 235/40R18 | A01 K1a K1b K2b K4i K6i K8h | |
| | 85, 110 | 245/40R18 | A01 K1a K1b K2b K3i K4i K6i K8h | |
| Skoda Octavia Scout (II) 1Z e11*2001/116* 0230*21-...; e11*2007/46*0012*.. | 103-118 | 225/45R18 | K1c | A01 A12 A14 A19 A56 Car KMV S01 |
| | 103-118 | 235/40R18 | K1c K56 | |
| | 103-118 | 245/40R18 | K1c K2b K30 K44 K46 K56 | |
| Skoda Octavia Scout (III) 5E e11*2007/46* 0243*21-26; e8*2007/46*0318*.. ab Facelift 2017 | 110-140 | 215/45R18 | M+S | A12 A14 A19 A56 Car F24 S01 |
| | 110-140 | 225/40R18 | A01 K4i K6g K6w K8e K9v | |
| | 110-140 | 225/45R18 | A01 K4i K6g K6w K8e K9v | |
| | 110-140 | 235/40R18 | A01 K4i K6h K6x K8i K9v | |
| Skoda Octavia Scout (III) 5E e11*2007/46* 0243*00-19 | 81-135 | 215/45R18 | M+S | A12 A14 A19 A56 Car F24 S01 |
| | 81-135 | 225/40R18 | | |
| | 81-135 | 225/45R18 | | |
| | 81-135 | 235/40R18 | | |
| | 81-135 | 245/40R18 | | |
| Skoda Superb (II) 3T e11*2001/116* 0326*00-31; e11*2007/46* 0014*00-21 | 77-191 | 225/40R18 | K1a K2b K56 T92 | A01 A12 A14 A19 Car Lim V18 S01 |
| | 77-191 | 245/35R18 | K1c K27 K2b K41 K44 K46 K56 T92 | |
| Skoda Superb (III) 3T e11*2001/116* 0326*32-45; e11*2007/46* 0014*22-...; e8*2007/46*0317*.. - incl. Scout | 88-206 | 215/45R18 | A91 T89 T93 | A14 A19 A57 Car Lim V00 V18 S02 |
| | 88-206 | 225/45R18 | A12 | |
| | 88-206 | 235/40R18 | A12 | |
| | 88-206 | 235/45R18 | A12 | |
| | 88-206 | 245/40R18 | A01 A12 K4i K6g K6i K8e | |
| Skoda Superb iV (III) 3T e8*2007/46*0317*.. - Plug-in-Hybrid | 115 | 215/45R18 | A91 T93 | A14 A19 A58 Car Lim V18 S02 |
| | 115 | 225/45R18 | A12 | |
| | 115 | 235/40R18 | A12 | |
| | 115 | 235/45R18 | A12 | |
| | 115 | 245/40R18 | A01 A12 K4i K6g K6i K8e | |

| Handelsbezeichnung Fahrzeug-Typ ABE/EWG-Nr. | kW-Bereich | Reifen | Reifenbezogene Auflagen und Hinweise | Auflagen und Hinweise |
|--|------------|-----------|---|---|
| Skoda Yeti 5L e11*2007/46*0010*.. e11*2007/46*0034*.. | 77-125 | 215/45R18 | T89 T93 | A12 A14 A19 A57 S01 |
| | 77-125 | 225/40R18 | T89 T91 T92 | |
| | 77-125 | 225/45R18 | T91 T95 | |
| | 77-125 | 235/40R18 | A01 K1a K1b K2b T91 T93 | |
| | 77-125 | 245/40R18 | A01 K1a K1b K2b | |
| VW Arteon 3H e1*2007/46*1725*.. | 110-206 | 225/45R18 | A33 | A14 A19 A57 S02 |
| | 110-206 | 225/50R18 | A12 | |
| | 110-206 | 235/45R18 | A12 | |
| | 110-206 | 245/40R18 | A12 | |
| | 110-206 | 245/45R18 | A12 | |
| | 110-206 | 255/45R18 | A12 | |
| VW Beetle, /Cabrio (II) 16 e1*2007/46*0539*.. | 77-162 | 215/45R18 | | A12 A14 A19 A58 Cbo Flh V18 S01 |
| | 77-162 | 215/50R18 | A01 K1a K1b R70 | |
| | 77-162 | 225/45R18 | | |
| | 77-162 | 235/40R18 | A01 K1a K1b | |
| | 77-162 | 235/45R18 | A01 K1a K1b | |
| | 77-162 | 245/40R18 | A01 K1c K2b K3a K3c | |
| | 77-162 | 245/45R18 | A01 K1c K2b K3a K3c | |
| VW Bus (T4) 7DB e1*96/79*0067*.. e1*98/14*0067*.. | 50-103 | 235/45R18 | G01 K41 K42 T94 T98 T99 | A01 A12 A14 A19 K1c K2b K34 S04 |
| | 50-103 | 245/40R18 | K42 T97 | |
| | 50-103 | 245/45R18 | G01 K41 K42 K45 LK6 T00 T96 | |
| VW Bus (T4) 7DZ e1*97/27*0095*.. e1*98/14*0095*.. | 65-150 | 235/45R18 | K1c K2b K41 T98 T99 | A01 A12 A14 A19 K34 K42 R70 VJ8 S04 |
| | 65-150 | 245/40R18 | K1c K2b T97 | |
| | 65-150 | 245/45R18 | G67 K1c K2b T00 T96 | |
| | 65-150 | 255/45R18 | K2b R03 T99 | |
| VW Bus (T4), Transporter 70X02.., 70X12.. H297-300, 304, 306, H322-327 | 50-103 | 235/45R18 | G01 K41 K42 T94 T98 T99 | A01 A12 A14 A19 K1a K2b K34 S04 |
| | 50-103 | 245/40R18 | K42 T93 T97 | |
| VW Bus (T4), Transporter 7DW, 7DWA e1*96/79, 98/14* 0066,0120*.. | 50-103 | 235/45R18 | G01 K41 K42 T98 T99 | A01 A12 A14 A19 K1c K2b K34 S04 |
| | 50-103 | 245/40R18 | K42 T97 | |

| Handelsbezeichnung Fahrzeug-Typ ABE/EWG-Nr. | kW-Bereich | Reifen | Reifenbezogene Auflagen und Hinweise | Auflagen und Hinweise |
|---|------------|-----------|---|---------------------------------------|
| VW Caddy (III) Maxi 2K, 2KN e1*2001/116* 0252*00-41; e1*2007/46* 0217*00-19; L320 - incl. MJ 2011 | 62-125 | 225/40R18 | K1c K2c T88 T92 | A01 A12 A14 A19 A57 A67 K34 S01 |
| VW Caddy (IV) Maxi 2K, 2KN e1*2001/116* 0252*42-..; e1*2007/46* 0217*20-.. ab MJ 2016 | 55-110 | 225/40R18 | K1c K2b T92 | A01 A12 A14 A19 A57 A67 S01 |
| VW Cross Touran (I) 1T, 1t e1*2001/116* 0211*00-35; e1*2007/46* 0357*00-13; 0506*.. - incl. Facelift 2011 | 75-130 | 215/45R18 | R02 T89 T93 | A12 A14 A19 KMV V18 S01 |
| | 75-130 | 215/45R18 | M+S R03 T89 T93 | |
| | 75-130 | 225/40R18 | A01 K1a M+S T88 T92 | |
| | 75-130 | 235/40R18 | A01 K1a R02 | |
| | 75-130 | 235/40R18 | R03 | |
| VW E-Golf (VII) AU e1*2007/46*0623*10-.. - incl. Facelift 2017 | 85, 100 | 225/35R18 | K1a K2b K3c T87 | A01 A12 A14 A19 A58 F24 S01 |
| | 85, 100 | 225/40R18 | K1a K2b K3c | |
| VW E-Golf (VII) AU e1*2007/46*0623*10-.. - incl. Facelift 2017 | 85, 100 | 225/35R18 | K1a K2b K3c K8g T87 | A01 A12 A14 A19 A58 F23 S01 |
| | 85, 100 | 225/40R18 | K1a K2b K3c K8g | |
| VW EOS 1F e1*2001/116*0349*.. - incl. Facelift 2011 | 85-184 | 215/45R18 | | A12 A14 A19 A58 Cbo V18 S01 |
| | 85-184 | 225/40R18 | A01 K2b K46 K56 | |
| | 85-191 | 215/45R18 | M+S | |
| | 85-191 | 225/40R18 | A01 K2b K46 K56 M+S | |
| | 85-191 | 235/40R18 | A01 K1a K2b K46 K56 | |
| | 85-191 | 245/35R18 | A01 K1a K1b K2a K2b K44 K46 K56 | |
| VW Golf (V) 1K e1*2001/116* 0242*00-24 | 55-169 | 225/35R18 | K1c K2b R37 T83 T87 | A01 A12 A14 A19 S01 |
| | 55-184 | 225/40R18 | K1c K2b | |
| VW Golf (V) Variant 1KM e1*2001/116* 0328*00-14 | 59-147 | 225/35R18 | K1c K27 K2c K44 K46 T83 T87 | A01 A12 A14 A19 A58 Car K56 S01 |
| | 59-147 | 225/40R18 | K1c K27 K2c K41 K44 K46 | |
| VW Golf (VI) 1K e1*2001/116 *0242*25-..; e1*2007/46*0490*.. - Fließheck/Cabrio | 59-173 | 225/35R18 | K1c K2b K3a K6g K8d T83 T87 | A01 A12 A14 A19 V18 S01 |
| | 59-173 | 225/40R18 | K1c K2b K3a K6g K8d | |
| | 59-173 | 235/35R18 | K1c K2c K3a K6h K8i T86 T90 | |
| | 59-173 | 235/40R18 | K1c K2c K3a K6h K8i | |
| | 59-173 | 245/35R18 | K1c K2c K3a K6h K8r | |

| Handelsbezeichnung Fahrzeug-Typ ABE/EWG-Nr. | kW-Bereich | Reifen | Reifenbezogene Auflagen und Hinweise | Auflagen und Hinweise |
|---|------------|-----------|---|---|
| VW Golf (VI) R 1K e1*2001/116 *0242*33-.. - Fließheck/Cabrio | 188-199 | 225/40R18 | K1c K2b K3a K6g K8d | A01 A12 A14 A19 V18 S01 |
| | 188-199 | 235/35R18 | K1c K2c K3a K6h K8i T90 | |
| | 188-199 | 235/40R18 | K1c K2c K3a K6h K8i | |
| | 188-199 | 245/35R18 | K1c K2c K3a K6h K8r | |
| VW Golf (VI) Variant 1KM e1*2001/116*0328*..; e1*2007/46* 0492*00-05 | 59-118 | 225/35R18 | K1c K2b K3a K6h K8d T83 T87 | A01 A12 A14 A19 Car V18 S01 |
| | 59-118 | 225/40R18 | K1c K2b K3a K6h K8d | |
| | 59-118 | 235/35R18 | K1c K2b K3a K6h K8i T86 T90 | |
| | 59-118 | 235/40R18 | K1c K2b K3a K6h K8i | |
| | 59-118 | 245/35R18 | K1c K2c K3a K6h K8r | |
| VW Golf (VII) /-Variant AU, AUV, 1K, 1KM e1*2007/46*0623*..; e1*2007/46*0627*..; e1*2007/46* 0490*05-..; e1*2007/46*0492*06-.. - incl. Facelift 2017 | 63-213 | 225/35R18 | K1a K2b K3c T83 T87 | A01 A12 A14 A19 A57 Car F24 Flh KOV NoE V00 V18 S01 |
| | 63-213 | 225/40R18 | K1a K2b K3c | |
| | 63-213 | 235/35R18 | K1c K2b K3c K5a K6g T86 T90 | |
| | 63-213 | 245/35R18 | K1c K2b K3c K5d K6g K6i K8a | |
| VW Golf (VII) /-Variant AU, AUV, 1K, 1KM e1*2007/46*0623*..; e1*2007/46*0627*..; e1*2007/46* 0490*05-..; e1*2007/46*0492*06-.. - incl. Facelift 2017 | 63-110 | 225/35R18 | K1a K2b K3c K8g T83 | A01 A12 A14 A19 A58 Car F23 Flh KOV NoE V18 S01 |
| | 63-110 | 225/40R18 | K1a K2b K3c K8g | |
| | 63-110 | 235/35R18 | K1c K2b K3c K5a K8g | |
| | 63-110 | 245/35R18 | K1c K2b K3c K5d K8k | |
| VW Golf (VII) Alltrack AUV e1*2007/46*0627*.. - incl. Facelift 2017 | 81-135 | 215/45R18 | | A12 A14 A19 A56 Car F24 KMV S01 |
| | 81-135 | 225/40R18 | A01 K6g K6i K6w K8e | |
| | 81-135 | 225/45R18 | A01 K6g K6i K6w K8e | |
| | 81-135 | 235/40R18 | A01 K1a K3b K6g K6i K6w K8e | |
| VW Golf (VII) GTE Hybrid AU e1*2007/46*0623*11-.. - incl. Facelift 2017 | 110 | 225/35R18 | K1a K2b K3c T87 | A01 A12 A14 A19 A58 F24 S01 |
| | 110 | 225/40R18 | K1a K2b K3c | |
| VW Golf (VII) R AU e1*2007/46*0623*.. - incl. Facelift 2017 | 206-228 | 225/40R18 | K1a K2b K3c | A01 A12 A14 A19 A56 F24 S01 |
| | 206-228 | 235/35R18 | K1c K2b K3c K5a K6g T86 T90 | |
| | 206-228 | 245/35R18 | K1c K2b K3c K5d K6g K6i K8a | |
| VW Golf (VII) R Variant AUV e1*2007/46*0627*.. - incl. Facelift 2017 | 213-228 | 225/40R18 | K1a K2b K3c | A01 A12 A14 A19 A56 Car F24 S01 |
| | 213-228 | 235/35R18 | K1c K2b K3c K5a K6g T86 T90 | |
| | 213-228 | 245/35R18 | K1c K2b K3c K5d K6g K6i K8a | |
| VW Golf (VIII) CD e1*2007/46*2014*.. - incl. Facelift 2017 | 66-96 | 225/40R18 | K1a K2b K5c K8h | A01 A12 A14 A19 A58 F23 Flh KOV NoE NoP V18 S02 |
| | 66-96 | 235/40R18 | G01 K1c K2b K4i K5c K8h | |
| | 66-96 | 245/35R18 | K1c K2c K4i K5c K5i K6i K8m | |
| VW Golf (VIII) CD e1*2007/46*2014*.. - incl. Facelift 2017 | 110 | 225/40R18 | K1a K2b K5c | A01 A12 A14 A19 A58 F24 Flh KOV NoE NoP V18 S02 |
| | 110 | 235/40R18 | G01 K1c K2b K4i K5c K6i K8h | |
| | 110 | 245/35R18 | K1c K2b K4i K5c K5i K6i K8h | |

| Handelsbezeichnung Fahrzeug-Typ ABE/EWG-Nr. | kW-Bereich | Reifen | Reifenbezogene Auflagen und Hinweise | Auflagen und Hinweise |
|--|------------|-----------|---|--|
| VW Golf (VIII) Plug-in- Hybrid CD e1*2007/46*2014*.. | 110 | 225/40R18 | K1a K2b K5c | A01 A12 A14 A19 A58 F24 Flh KOV V18 S02 |
| | 110 | 235/40R18 | G01 K1c K2b K4i K5c K6i K8h | |
| | 110 | 245/35R18 | K1c K2b K4i K5c K5i K6i K8h | |
| VW Golf GTE (VIII) CD e1*2007/46*2014*.. - Plug-in-Hybrid | 110 | 225/40R18 | K1a K2b K5c | A01 A12 A14 A19 A58 F24 Flh KOV V18 S02 |
| | 110 | 235/40R18 | G01 K1c K2b K4i K5c K6i K8h | |
| | 110 | 245/35R18 | K1c K2b K4i K5c K5i K6i K8h | |
| VW Golf Plus 1KP e1*2001/116*0304*..; e1*2007/46*0491*.. | 55-125 | 225/40R18 | K1c K27 K2b K44 T88 T89 | A01 A12 A14 A19 A58 K56 S01 |
| | 55-85 | 225/35R18 | K1c K27 K2b K44 T87 | |
| VW Golf Sportsvan AUV, 1KM e1*2007/46*0627*..; e1*2007/46*0492*08-.. - incl. Facelift 2017 | 63-85 | 225/35R18 | K1a K2b K3c K8g T83 | A01 A12 A14 A19 A58 F23 V18 S01 |
| | 63-85 | 225/40R18 | K1a K2b K3c K8g | |
| | 63-85 | 235/35R18 | K1c K2b K3c K5a K8k | |
| | 63-85 | 245/35R18 | K1c K2b K3c K5d K8t | |
| VW Golf Sportsvan AUV, 1KM e1*2007/46*0627*..; e1*2007/46*0492*08-.. - incl. Facelift 2017 | 63-110 | 225/35R18 | K1a K2b K3c T83 T87 | A01 A12 A14 A19 A58 F24 V18 S01 |
| | 63-110 | 225/40R18 | K1a K2b K3c | |
| | 63-110 | 235/35R18 | K1c K2b K3c K5a K6g K8a T86 T90 | |
| | 63-110 | 245/35R18 | K1c K2b K3c K5d K6g K8m | |
| VW Jetta 16, 16H e1*2007/46*0539*..; e1*2007/46*0584*.. | 77 - 155 | 225/40R18 | K1c K2b K3a K6h K6i K8m | A01 A12 A14 A19 A58 Sth V18 S01 |
| | 77 - 155 | 235/35R18 | K1c K2c K3a K5c K6h K6i K8s T86 | |
| | 77 - 155 | 235/40R18 | K1c K2c K3a K5c K6h K6i K8s | |
| VW Jetta 1KM e1*2001/116*0328*.. | 66-147 | 225/35R18 | K1c K27 K2c K44 K46 T83 T87 | A01 A12 A14 A19 A58 K56 Sth S01 |
| | 66-147 | 225/40R18 | K1c K27 K2c K41 K44 K46 | |
| VW Passat (V) 3BG e1*98/14*0157*..; e1*2001/116*0157*.. | 74-142 | 225/40R18 | K45 K46 T88 T89 T91 | A01 A12 A14 A19 Car Lim V18 S01 |
| | 74-142 | 245/35R18 | K46 R03 T88 T89 | |
| VW Passat (V) W8 3BS e1*98/14*0173*..; e1*2001/116*0173*.. | 202 | 225/40R18 | K45 K46 | A01 A12 A14 A19 B11 Car Lim S01 |
| VW Passat (VI) 3C e1*2001/116* 0307*00-23 | 75-147 | 215/45R18 | K1a K46 K56 | A01 A12 A14 A19 Lim V18 S01 |
| | 75-147 | 225/40R18 | K1a K46 K56 T88 T89 | |
| | 75-147 | 235/40R18 | K1c K2b K46 K56 | |
| | 75-147 | 245/35R18 | K1c K2b K44 K46 K56 T88 T89 | |
| VW Passat (VI) 3C e1*2001/116* 0307*00-23 | 184 | 215/45R18 | K1a K46 K56 M+S | A01 A12 A14 A19 Lim S01 |
| | 184 | 225/40R18 | K1a K46 K56 M+S T88 T89 | |
| | 184 | 235/40R18 | K1c K2b K46 K56 | |
| | 184 | 245/35R18 | K1c K2b K44 K46 K56 T88 T89 | |
| VW Passat (VI) Variant 3C e1*2001/116* 0307*00-23 | 184 | 235/40R18 | A01 K1c K2b K46 K56 | A12 A14 A19 Car S01 |

| Handelsbezeichnung Fahrzeug-Typ ABE/EWG-Nr. | kW-Bereich | Reifen | Reifenbezogene Auflagen und Hinweise | Auflagen und Hinweise |
|---|------------|-----------|---|--|
| VW Passat (VI) Variant 3C e1*2001/116* 0307*00-23 | 75-147 | 215/45R18 | T89 T93 | A12 A14 A19 Car V18 S01 |
| | 75-147 | 225/40R18 | A01 K1a K2b K46 K56 T88 T89 T91 | |
| | 75-147 | 235/40R18 | A01 K1c K2b K46 K56 | |
| | 75-147 | 245/35R18 | A01 K1c K2b K44 K46 K56 T88 T89 T92 | |
| VW Passat (VII) 3C, 3c e1*2001/116* 0307*24-36; e1*2007/46* 0502*00-10, 0547*00-03 - ab MJ 2011 | 77-155 | 215/45R18 | T89 T93 | A12 A14 A19 Car Lim V18 VoA S01 |
| | 77-155 | 225/40R18 | A01 K1a K2b T88 T92 | |
| | 77-155 | 235/40R18 | A01 K1a K2b K4i K6g | |
| | 77-155 | 245/35R18 | A01 K1c K2b K4i K6g K6i K8e T88 T92 | |
| VW Passat (VII) 3C, 3c e1*2001/116* 0307*24-36; e1*2007/46* 0502*00-10, 0547*00-03 - mit Radhaus- Verbreiterungen - ab MJ 2011 | 77-155 | 215/45R18 | T89 T93 | A12 A14 A19 Car KMV Lim V18 VoA S01 |
| | 77-155 | 225/40R18 | T88 T92 | |
| | 77-155 | 235/40R18 | A01 K4i K6g | |
| | 77-155 | 245/35R18 | A01 K1c K4i K6g K6i K8e T88 T92 | |
| VW Passat (VII) Alltrack 3C, 3c e1*2001/116* 0307*24-36; e1*2007/46* 0502*00-10; 0547*00-03 - mit Radhaus- Verbreiterungen | 103-155 | 215/45R18 | M+S T89 T93 | A12 A14 A19 A56 Car KMV S01 |
| | 103-155 | 225/40R18 | M+S T92 | |
| | 103-155 | 225/45R18 | | |
| | 103-155 | 235/40R18 | A01 K6g T91 T95 | |
| | 103-155 | 245/40R18 | A01 K6h K6w K8h | |
| VW Passat (VIII) 3C e1*2001/116* 0307*37-.. - Limousine / Variant ab MJ 2015 (B8/3G) - incl. Facelift 2019 | 88-206 | 215/45R18 | A31 T89 T93 | A14 A19 A57 Car Lim NoP V00 V18 VoA S02 |
| | 88-206 | 225/45R18 | A91 | |
| | 88-206 | 235/40R18 | A12 | |
| | 88-206 | 235/45R18 | A12 | |
| | 88-206 | 245/40R18 | A01 A12 K8h | |
| VW Passat CC / CC 3CC e1*2001/116*0468*.. - incl. Modell 2012 | 100-220 | 225/40R18 | T88 T92 | A12 A14 A19 S01 |
| | 100-220 | 235/40R18 | | |
| VW Passat GTE (VIII) 3C e1*2001/116* 0307*41-.. - Limousine / Variant ab MJ 2015 (B8/3G) - Plug-In Hybrid - incl. Facelift 2019 | 115 | 215/45R18 | A31 T89 T93 | A14 A19 A58 Car Lim V18 VoA S02 |
| | 115 | 225/45R18 | A91 | |
| | 115 | 235/40R18 | A12 | |
| | 115 | 235/45R18 | A12 | |
| | 115 | 245/40R18 | A01 A12 K8h | |

| Handelsbezeichnung Fahrzeug-Typ ABE/EWG-Nr. | kW-Bereich | Reifen | Reifenbezogene Auflagen und Hinweise | Auflagen und Hinweise |
|---|------------|-----------|---|-----------------------------------|
| VW Phaeton 3D, 3d e1*98/14*0189*.. e1*2001/116*0189*.. DE*2007/46*0452*.. e1*2007/46*0452*.. | 165-331 | 235/50R18 | A30 T01 T97 | A14 A19 BnK Lim V18 S01 |
| | 165-331 | 245/45R18 | A12 T00 T96 | |
| | 165-331 | 255/45R18 | A12 T03 T99 | |
| VW Phaeton V10 3D e1*98/14*0189*.. e1*2001/116*0189*.. - V10-Diesel | 230 | 235/50R18 | A30 T01 | A14 A19 Lim S01 |
| | 230 | 255/45R18 | A12 T03 | |
| VW Scirocco 13 e1*2001/116*0471*.. - incl. Facelift 2015 | 90-162 | 225/40R18 | | A12 A14 A19 A58 Cpe V18 S01 |
| | 90-162 | 235/40R18 | | |
| | 90-162 | 245/35R18 | | |
| | 90-162 | 245/40R18 | | |
| VW Scirocco R 13 e1*2001/116*0471*.. - incl. Facelift 2015 | 188-206 | 225/40R18 | | A12 A14 A19 A58 Cpe V18 S01 |
| | 188-206 | 235/40R18 | | |
| | 188-206 | 245/35R18 | | |
| | 188-206 | 245/40R18 | | |
| VW Sharan 7M e1*93/81,95/54, 98/14,2001/116 *0023*.. | 66-150 | 225/40R18 | K1a K2c K56 T91 T92 | A01 A12 A14 A19 S04 |
| | 66-150 | 235/40R18 | K1c K2c K42 K46 K56 T91 T93 T95 | |
| VW Sharan 7N e1*2007/46*0401*.. e1*2007/46*0434*.. - incl. Facelift 2015 | 85-162 | 215/45R18 | T93 | A12 A14 A19 A57 S02 |
| | 85-162 | 225/45R18 | T95 | |
| | 85-162 | 235/40R18 | T93 T95 | |
| | 85-162 | 235/45R18 | T94 T98 | |
| | 85-162 | 245/40R18 | A01 K2b T93 T97 | |
| VW Tiguan (I) 5N e1*2001/116* 0450*11-23; e1*2007/46* 0487*02-14 - ab Facelift 2011 | 81-155 | 225/50R18 | | A12 A14 A19 A57 S02 |
| | 81-155 | 235/50R18 | A01 K1a K1b K2b | |
| | 81-155 | 245/45R18 | | |
| | 81-155 | 255/45R18 | A01 K1a K1b K2b | |
| VW Tiguan (I) 5N e1*2001/116* 0450*00-23; e1*2007/46* 0487*00-14 - incl. Facelift 2011 - mit Radhaus- Verbreiterungen | 81-155 | 225/50R18 | | A12 A14 A19 A57 KMV S02 |
| | 81-155 | 235/50R18 | | |
| | 81-155 | 245/45R18 | | |
| | 81-155 | 255/45R18 | | |
| VW Tiguan (I) 5N e1*2001/116* 0450*00-10; e1*2007/46* 0487*00-01 | 81-155 | 225/50R18 | K2b | A01 A12 A14 A19 A57 S02 |
| | 81-155 | 235/50R18 | K1a K1b K2b | |
| | 81-155 | 245/45R18 | K2b | |
| | 81-155 | 255/45R18 | K1a K1b K2b | |

| Handelsbezeichnung Fahrzeug-Typ ABE/EWG-Nr. | kW-Bereich | Reifen | Reifenbezogene Auflagen und Hinweise | Auflagen und Hinweise |
|---|------------|-----------|---|-----------------------------------|
| VW Tiguan (II) 5N e1*2001/116* 0450*24-..; e1*2007/46* 0487*15-.. - ab Modell 2016 | 85-176 | 225/55R18 | | A12 A14 A19 A57 S02 |
| | 85-176 | 225/60R18 | | |
| | 85-176 | 235/50R18 | | |
| | 85-176 | 235/55R18 | | |
| VW Tiguan (II) Allspace 5N e1*2001/116* 0450*31-.. | 110-176 | 225/55R18 | | A12 A14 A19 A57 S02 |
| | 110-176 | 225/60R18 | | |
| | 110-176 | 235/50R18 | | |
| | 110-176 | 235/55R18 | | |
| VW Tiguan (II) Allspace R-Line 5N e1*2001/116* 0450*31-.. | 110-176 | 225/55R18 | | A12 A14 A19 A57 RQ3 S02 |
| | 110-176 | 225/60R18 | | |
| | 110-176 | 235/50R18 | | |
| | 110-176 | 235/55R18 | | |
| VW Tiguan (II) R-Line 5N e1*2001/116* 0450*24-..; e1*2007/46* 0487*15-.. - ab Modell 2016 | 85-176 | 225/55R18 | | A12 A14 A19 A57 RQ3 S02 |
| | 85-176 | 225/60R18 | | |
| | 85-176 | 235/50R18 | | |
| | 85-176 | 235/55R18 | | |
| VW Touran (I) 1T e1*2001/116* 0211*00-22; e1*2007/46* 0357*00-01 | 66-125 | 225/40R18 | K1c K2b T88 T92 | A01 A12 A14 A19 A58 Npf S01 |
| VW Touran (I) 1T, 1t e1*2001/116* 0211*23-35; e1*2007/46* 0357*02-13, 0506*.. ab MJ 2011 | 66-130 | 225/40R18 | K1c K2b T88 T92 | A01 A12 A14 A19 A58 Npf S01 |
| VW Touran (II) 1T e1*2001/116* 0211*36-..; e1*2007/46*0357*14-.. ab MJ 2016 | 81-140 | 215/45R18 | K1a K2b K6g T89 T93 | A01 A12 A14 A19 A58 V18 S02 |
| | 81-140 | 225/45R18 | K1c K2b K3c K6h | |
| | 81-140 | 235/45R18 | K1c K2b K3c K6h | |
| | 81-140 | 245/40R18 | K1c K2b K3c K5b K6h K6i K8d | |
| VW T-ROC A1 e13*2007/46*1845*.. | 85-140 | 215/50R18 | A01 K1a R70 | A12 A14 A19 A57 Flh S02 |
| | 85-140 | 225/45R18 | | |
| | 85-140 | 235/45R18 | A01 K1a | |
| | 85-140 | 245/40R18 | A01 K1c K2b | |
| | 85-140 | 245/45R18 | A01 K1c K2b | |

| Handelsbezeichnung Fahrzeug-Typ ABE/EWG-Nr. | kW-Bereich | Reifen | Reifenbezogene Auflagen und Hinweise | Auflagen und Hinweise |
|---|------------|-----------|---|----------------------------|
| VW T-ROC Cabriolet A1 e13*2007/46*1845*.. | 85-110 | 215/50R18 | A01 K1a R70 | A12 A14 A19 A58 Cbo S02 |
| | 85-110 | 225/45R18 | | |
| | 85-110 | 235/45R18 | A01 K1a | |
| | 85-110 | 245/40R18 | A01 K1c K2b | |
| | 85-110 | 245/45R18 | A01 K1c K2b | |

Allgemeine Hinweise

Im Fahrzeug vorgeschriebene Fahrzeugsysteme, z. B. Reifendruckkontrollsysteme, müssen nach Anbau der Räder funktionsfähig bleiben.

Wird eine in diesem Gutachten aufgeführte Reifengröße verwendet, die nicht bereits in den Fahrzeugpapieren (u. a. Fahrzeugschein, Zulassungsbescheinigung I oder COC-Papier) genannt ist, so sind die Angaben über die Reifengröße in den Fahrzeugpapieren (Fahrzeugschein bzw. -brief, Zulassungsbescheinigung I) durch die Zulassungsstelle berichtigen zu lassen. Diese Berichtigung ist dann nicht erforderlich, wenn die ABE des Sonderrades eine Freistellung von der Pflicht zur Berichtigung der Fahrzeugpapiere enthält.

Die mindestens erforderlichen Geschwindigkeitsbereiche (mit Ausnahme der M+S-Profile) und Tragfähigkeiten der zu verwendenden Reifen sind den Fahrzeugpapieren (Fahrzeugbrief und -schein, Zulassungsbescheinigung I) zu entnehmen. Abschläge der Tragfähigkeit aufgrund der Fahrzeughöchstgeschwindigkeit sind zu berücksichtigen.

| Fahrzeughöchst- geschwindigkeit | Tragfähigkeit (%) Geschwindigkeitssymbol (GSY) | | |
|------------------------------------|---|------|------|
| | V | W | Y |
| 210 km/h | 100% | 100% | 100% |
| 220 km/h | 97% | 100% | 100% |
| 230 km/h | 94% | 100% | 100% |
| 240 km/h | 91% | 100% | 100% |
| 250 km/h | - | 95% | 100% |
| 260 km/h | - | 90% | 100% |
| 270 km/h | - | 85% | 100% |
| 280 km/h | - | - | 95% |
| 290 km/h | - | - | 90% |
| 300 km/h | - | - | 85% |

Ferner sind nur Reifen einer Bauart und achsweise eines Reifentyps zulässig. Bei Verwendung unterschiedlicher Reifentypen auf Vorder- und Hinterachse sind die Hinweise des Fahrzeug- und / oder Reifenherstellers zu beachten.

Das Fahrwerk und die Bremsaggregate müssen, mit Ausnahme der in der entsprechenden Auflage aufgeführten Umrüstmaßnahmen, dem Serienstand entsprechen. Die Zulässigkeit weiterer Veränderungen ist gesondert zu beurteilen.

Wird das serienmäßige Ersatzrad verwendet, soll mit mäßiger Geschwindigkeit und nicht länger als erforderlich gefahren werden. Es müssen die serienmäßigen Befestigungsteile verwendet werden. Bei Fahrzeugen mit Allradantrieb darf nur ein Ersatzrad mit gleicher Reifengröße bzw. gleichem Abrollumfang verwendet werden.

Die Bezieher der Räder sind darauf hinzuweisen, dass der vom Reifenhersteller vorgeschriebene Reifenfülldruck zu beachten ist.

Spezielle Auflagen und Hinweise

A01 Nach Durchführung der Technischen Änderung ist das Fahrzeug unter Vorlage der vorliegenden ABE unverzüglich einem amtlich anerkannten Sachverständigen oder Prüfer für den Kraftfahrzeugverkehr oder einem Prüfer einer Überwachungsorganisation nach Nummer 4 der Anlage VIIIb zur StVZO zur Durchführung und Bestätigung der in der ABE vorgeschriebenen Änderungsabnahme vorzuführen.

A11 Es dürfen nur feingliedrige bzw. die lt. Betriebsanleitung/Handbuch vorgeschriebenen Schneeketten an den laut Betriebsanleitung/Handbuch dafür vorgesehenen Achsen verwendet werden.

A12 Die Verwendung von Schneeketten ist nicht zulässig.

A13 Es dürfen nur feingliedrige Schneeketten, die nicht mehr als 15 mm einschließlich Kettenschloss auftragen, an der Vorderachse verwendet werden.

A14 Zum Auswuchten der Räder dürfen an der Felgenaußenseite nur Klebegewichte unterhalb der Felgenschulter oder des Tiefbettes angebracht werden. Bei Anbringung der Klebegewichte im Felgenbett ist auf einen Mindestabstand von 2 mm zum Bremsattel zu achten.

A19 Es sind nur schlauchlose Reifen zulässig. Werden keine Ventile mit TPMS-Sensoren verwendet, sind Gummiventile oder Metallschraubventile mit Befestigung von außen, die den Normen DIN, E.T.R.T.O oder Tire and Rim entsprechen, zulässig. Werden Ventile mit TPMS-Sensor verwendet, so sind die Hinweise und Vorgaben der Hersteller zu beachten. Die Ventile und Sensoren müssen für den vorgeschriebenen Luftdruck und die bauartbedingte Höchstgeschwindigkeit geeignet sein. Die Ventile dürfen nicht über den Felgenrand hinausragen.

A30 Die Verwendung von Schneeketten wurde nicht geprüft.

A31 Es dürfen nur feingliedrige Schneeketten, die nicht mehr als 12 mm einschließlich Kettenschloss auftragen, an den laut Betriebsanleitung dafür vorgesehenen Achsen verwendet werden.

A33 Es dürfen nur feingliedrige Schneeketten, die nicht mehr als 12 mm einschließlich Kettenschloss auftragen, an der Vorderachse verwendet werden.

A56 Die Rad-/Reifen-Kombination ist nur zulässig an Fahrzeugausführungen mit Allradantrieb (z.B. 4WD, Quattro, Syncro, 4-Matic, 4x4 u. ä.)

A57 Diese Rad-/Reifen-Kombination(en) ist (sind) zulässig an Fahrzeugausführungen mit Front bzw. Heck-Antrieb und Allradantrieb (z.B. 2WD, 4WD, Quattro, Syncro, 4-Matic, 4x4, u. ä.)

A58 Rad-Reifen-Kombination(en) nicht zulässig an Fahrzeugen mit Allradantrieb.

A60 Auch zulässig für Fahrzeugausführungen mit verlängerter Karosserie.

A67 Rad/Reifen Kombination für Fahrzeugausführungen mit langem Radstand (Caddy Maxi, 1. oder 20. Stelle des Versionenschlüssels, Feld D2, Zeile3 = L).

A90 Es dürfen nur feingliedrige Schneeketten, die nicht mehr als 9 mm einschließlich Kettenschloss auftragen, an den laut Betriebsanleitung dafür vorgesehenen Achsen verwendet werden.

A91 Es dürfen nur feingliedrige Schneeketten, die nicht mehr als 10 mm einschließlich Kettenschloss auftragen, an den laut Betriebsanleitung dafür vorgesehenen Achsen verwendet werden.

Au9 Aufgrund fehlender Freigängigkeit zur Bremsanlage ist das Rad nicht zulässig für Fahrzeugausführungen mit Bremsattel Typ Lucas CN2 6465/2 in Verbindung mit Bremsscheibendurchmesser 321 mm an Achse 1.

B11 Nur zulässig an Fahrzeugen mit Bremsscheibe 333x32mm (Sattel 2FN 4223 Ate).

B56 Sonderrad nicht zulässig an Fahrzeugausführungen mit Bremsscheibendurchmesser 288 mm an Achse 1.

BW7 Aufgrund fehlender Freigängigkeit zur Bremsanlage sind die Räder nicht zulässig an Fahrzeugen mit Bremsscheibendurchmesser 370 mm an Achse 1.

BnK Die Räder sind nicht an Fahrzeugausführungen mit Keramik-Bremsen zulässig.

Car Die Rad/Reifen-Kombination ist zulässig für Fahrzeugausführungen der Karosserieform Kombilimousine (Avant, Break, Caravan, Kombi, Station-Wagon, Tourer, Turnier, Touring,..).

Cbo Die Rad-/Reifen-Kombination ist zulässig für Fahrzeugausführungen der Karosserieform Cabrio-Limousine, Roadster.

Cpe Die Rad-/Reifen-Kombination ist zulässig für Fahrzeugausführungen der Karosserieform Coupé.

F23 Rad/Reifen-Kombination nur für Fahrzeugausführungen mit Verbundlenkerhinterachse.

F24 Rad/Reifen-Kombination nur für Fahrzeugausführungen mit Viel- bzw. Mehrlenkerhinterachse (Einzelradaufhängung).

Flh Die Rad-/Reifen-Kombination ist zulässig für Fahrzeugausführungen der Karosserieform Schräghecklimousine (Fließheck, 3-türig und 5-türig).

G01 Es ist der Nachweis zu erbringen, dass die Anzeige des Geschwindigkeitsmessers und Wegstreckenzählers innerhalb der Toleranzen (75/443/EWG, ECE-R39, § 57 StVZO) liegt. Wird die Anzeige angeglichen, sind die in den Fahrzeugpapieren (u. a. Fahrzeugschein, Zulassungsbescheinigung I oder COC-Papier) eingetragenen Reifengrößen zu überprüfen.

G40 Ist die Reifengröße 215/55R16, 215/50R17, 235/45R17 oder 235/40R18 keine der serienmäßigen Reifengrößen (u. a. Fahrzeugschein, Zulassungsbescheinigung I, COC-Papier oder Bedienungsanleitung), so ist der Nachweis zu erbringen, dass die Anzeige des Geschwindigkeitsmessers und Wegstreckenzählers innerhalb der Toleranzen (75/443/EWG, ECE-R39, § 57 StVZO) liegt. Wird die Anzeige angeglichen, sind die in den Fahrzeugpapieren (u. a. Fahrzeugschein, Zulassungsbescheinigung I oder COC-Papier) eingetragenen Reifengrößen zu überprüfen.

G67 Ist die Reifengröße 225/60R16 keine der serienmäßigen Reifengrößen (u. a. Fahrzeugschein, Zulassungsbescheinigung I, COC-Papier oder Bedienungsanleitung), so ist der Nachweis zu erbringen, dass die Anzeige des Geschwindigkeitsmessers und Wegstreckenzählers innerhalb der Toleranzen (75/443/EWG, ECE-R39, § 57 StVZO) liegt. Wird die Anzeige angeglichen, sind die in den Fahrzeugpapieren (u. a. Fahrzeugschein, Zulassungsbescheinigung I oder COC-Papier) eingetragenen Reifengrößen zu überprüfen.

G79 Ist die Reifengröße 215/50R17, 215/45R18 oder 235/35R19 keine der serienmäßigen Reifengrößen (u. a. Fahrzeugschein, Zulassungsbescheinigung I, COC-Papier oder Bedienungsanleitung), so ist der Nachweis zu erbringen, dass die Anzeige des Geschwindigkeitsmessers und Wegstreckenzählers innerhalb der Toleranzen (75/443/EWG, ECE-R39, § 57 StVZO) liegt. Wird die Anzeige angeglichen, sind die in den Fahrzeugpapieren (u. a. Fahrzeugschein, Zulassungsbescheinigung I oder COC-Papier) eingetragenen Reifengrößen zu überprüfen.

K1a Die Radabdeckung an Achse 1 ist durch Ausstellen der Frontschürze und des Kotflügels oder durch Anbau von dauerhaft befestigten Karosserieteilen im Bereich 0° bis 30° vor Radmitte herzustellen. Die gesamte Breite der Rad-/Reifenkombination muss, unter Beachtung des maximal möglichen Betriebsmaßes des Reifens (1,04-fache der Nennbreite des Reifens), in dem oben genannten Bereich abgedeckt sein.

K1b Die Radabdeckung an Achse 1 ist durch Ausstellen des Kotflügels oder durch Anbau von dauerhaft befestigten Karosserieteilen im Bereich 0° bis 50° hinter Radmitte herzustellen. Die gesamte Breite der Rad-/Reifenkombination muss, unter Beachtung des maximal möglichen Betriebsmaßes des Reifens (1,04-fache der Nennbreite des Reifens), in dem oben genannten Bereich abgedeckt sein.

K1c Die Radabdeckung an Achse 1 ist durch Ausstellen der Frontschürze und des Kotflügels oder durch Anbau von dauerhaft befestigten Karosserieteilen im Bereich 30° vor bis 50° hinter Radmitte herzustellen. Die gesamte Breite der Rad-/Reifenkombination muss, unter Beachtung des maximal möglichen Betriebsmaßes des Reifens (1,04-fache der Nennbreite des Reifens), in dem oben genannten Bereich abgedeckt sein.

K1v Die Rad-/Reifenkombination ist zulässig für Fahrzeugausführungen mit serienmäßigen Zusatzradabdeckungen an Achse 1 im Bereich 30° vor Radmitte (wheel cover, flaps,...).

K27 An Achse 1 ist durch Nacharbeit der Befestigung des Kunststoffinnenkotflügels an der Bördelkante eine ausreichende Freigängigkeit der Rad-/ Reifenkombination herzustellen.

K2a Die Radabdeckung an Achse 2 ist durch Ausstellen des Kotflügels oder durch Anbau von dauerhaft befestigten Karosserieteilen im Bereich 0° bis 30° vor Radmitte herzustellen. Die gesamte Breite der Rad-/Reifenkombination muss, unter Beachtung des maximal möglichen Betriebsmaßes des Reifens (1,04-fache der Nennbreite des Reifens), in dem oben genannten Bereich abgedeckt sein.

K2b Die Radabdeckung an Achse 2 ist durch Ausstellen der Heckschürze und des Kotflügels oder durch Anbau von dauerhaft befestigten Karosserieteilen im Bereich 0° bis 50° hinter Radmitte herzustellen. Die gesamte Breite der Rad-/Reifenkombination muss, unter Beachtung des maximal möglichen Betriebsmaßes des Reifens (1,04-fache der Nennbreite des Reifens), in dem oben genannten Bereich abgedeckt sein.

K2c Die Radabdeckung an Achse 2 ist durch Ausstellen der Heckschürze und des Kotflügels oder durch Anbau von dauerhaft befestigten Karosserieteilen im Bereich 30° vor bis 50° hinter Radmitte herzustellen. Die gesamte Breite der Rad-/Reifenkombination muss, unter Beachtung des maximal möglichen Betriebsmaßes des Reifens (1,04 fache der Nennbreite des Reifens), in dem oben genannten Bereich abgedeckt sein.

K2h Die Rad-/Reifenkombination ist zulässig für Fahrzeugausführungen mit serienmäßigen Zusatzradabdeckungen an Achse 2 im Bereich 50° hinter Radmitte (wheel cover, flaps,...).

K30 Auf ausreichende Freigängigkeit in den vorderen Radhäusern ist zu achten; ausreichender Freiraum im Bereich der Spritzwand ist herzustellen.

K34 Die Funktion der Schiebetüren ist zu überprüfen.

K3a An Achse 1 sind die Schrauben zur Befestigung der Radhausinnenverkleidung an den Radhausausschnittkanten (100 mm hinter Radmitte) zu entfernen und die Befestigungslasche vollständig nach oben zu biegen. Die Radhausinnenverkleidungen sind anschließend dauerhaft neu zu befestigen.

K3b An Achse 1 sind die Schrauben zur Befestigung der Radhausinnenverkleidung an den Radhausausschnittkanten (über Radmitte) zu entfernen und die Befestigungslasche vollständig nach oben zu biegen. Die Radhausinnenverkleidungen sind anschließend dauerhaft neu zu befestigen.

K3c An Achse 1 sind die Schrauben zur Befestigung der Radhausinnenverkleidung an den Radhausausschnittkanten (100 mm vor Radmitte) zu entfernen und die Befestigungslasche vollständig nach oben zu biegen. Die Radhausinnenverkleidungen sind anschließend dauerhaft neu zu befestigen.

K3i An Achse 1 ist die Radhausinnenverkleidung an der Radhausausschnittkante auszuschneiden bzw. um 5 mm zu kürzen und anschließend dauerhaft neu zu befestigen.

K41 An Achse 1 ist durch Nacharbeiten der Radhausausschnittkanten eine ausreichende Freigängigkeit der Rad-Reifenkombination herzustellen.

K42 An Achse 2 ist durch Nacharbeiten der Radhausausschnittkanten eine ausreichende Freigängigkeit der Rad-Reifenkombination herzustellen.

K44 An Achse 2 ist durch Aufweiten der Kotflügel bzw. inneren Seitenteile eine ausreichende Freigängigkeit der Rad-Reifenkombination herzustellen.

K45 An Achse 1 ist durch Nacharbeiten der Radhausinnenkotflügel, Kunststoffeinsätze bzw. deren Befestigungsteile eine ausreichende Freigängigkeit der Rad-Reifenkombination herzustellen. Ein evtl. vorhandener Spritzschutz für den Ansaugweg des Luftfilters muss erhalten bleiben.

K46 An Achse 2 ist durch Nacharbeiten der Radhausinnenkotflügel, Kunststoffeinsätze bzw. deren Befestigungsteile eine ausreichende Freigängigkeit der Rad-Reifenkombination herzustellen.

K4g An Achse 2 ist die Radhausinnenverkleidung am Übergang von der Radhausausschnittkante zur Heckschürze auszuschneiden bzw. um 10 mm zu kürzen.

K4i An Achse 2 ist die Radhausinnenverkleidung an der Radhausausschnittkante auszuschneiden bzw. um 5 mm zu kürzen und anschließend dauerhaft neu zu befestigen.

K56 Durch Nacharbeit der Heckschürze am Übergang zum Radhausausschnitt ist eine ausreichende Freigängigkeit der Rad-Reifenkombination herzustellen.

K5a An Achse 1 sind die Radhausausschnittkanten im Bereich 100 mm vor bis 100 mm hinter Radmitte vollständig umzulegen.

K5b An Achse 1 sind die Radhausausschnittkanten im Bereich 150 mm vor bis 150 mm hinter Radmitte vollständig umzulegen.

K5c An Achse 1 sind die Radhausausschnittkanten im Bereich 100 mm vor bis 200 mm hinter Radmitte vollständig umzulegen.

- K5d** An Achse 1 sind die Radhausausschnittkanten im Bereich 200 mm vor bis 200 mm hinter Radmitte vollständig umzulegen.
- K5i** An Achse 1 sind die in das Radhaus ragenden Kanten der Frontschürze auf einer Länge von 100 mm bis auf die Innenkontur des umgelegten Radlaufes folgend zu kürzen.
- K5u** An Achse 1 sind die in das Radhaus ragenden Kanten der Zusatzradabdeckungen auf einer Länge von 100 mm bis auf die Innenkontur des Radlaufes folgend zu kürzen.
- K6g** An Achse 2 ist die Befestigungslasche der Heckschürze am Übergang zur Radhausausschnittkante um 5 mm zu kürzen oder um das gleiche Maß nach hinten/oben zu biegen.
- K6h** An Achse 2 ist die Befestigungslasche der Heckschürze am Übergang zur Radhausausschnittkante um 10 mm zu kürzen oder um das gleiche Maß nach hinten/oben zu biegen. Die Befestigungsschraube ist soweit wie möglich nach hinten zu versetzen.
- K6i** An Achse 2 sind die in das Radhaus ragenden Kanten der Heckschürze auf einer Länge von 100 mm bis auf die Innenkontur des umgelegten Radlaufes folgend zu kürzen.
- K6j** An Achse 2 sind die Radhausausschnittkanten am Übergang zur Heckschürze vollständig umzulegen.
- K6w** An Achse 2 sind die Kunststoff-Radhausausschnittkanten im Bereich 200 mm vor bis 200 mm hinter Radmitte um 5 mm auszuschneiden bzw. zu kürzen.
- K6x** An Achse 2 sind die Kunststoff-Radhausausschnittkanten im Bereich 200 mm vor bis 200 mm hinter Radmitte um 10 mm auszuschneiden bzw. zu kürzen.
- K6y** An Achse 2 sind die Kunststoff-Radhausausschnittkanten im Bereich 300 mm vor bis 200 mm hinter Radmitte vollständig auszuschneiden bzw. zu kürzen.
- K7d** An Achse 1 sind die Radhausausschnittkanten im Bereich 200 mm vor bis 200 mm hinter Radmitte um 5 mm aufzuweiten.
- K8a** An Achse 2 sind die Radhausausschnittkanten im Bereich 100 mm vor bis 100 mm hinter Radmitte um 5 mm aufzuweiten.
- K8d** An Achse 2 sind die Radhausausschnittkanten im Bereich 100 mm vor bis 200 mm hinter Radmitte um 5 mm aufzuweiten.
- K8e** An Achse 2 sind die Radhausausschnittkanten im Bereich 200 mm vor bis 200 mm hinter Radmitte um 5 mm aufzuweiten.
- K8g** An Achse 2 sind die Radhausausschnittkanten im Bereich 400 mm vor bis 200 mm hinter Radmitte um 5 mm aufzuweiten.
- K8h** An Achse 2 sind die Radhausausschnittkanten im Bereich 300 mm vor bis 200 mm hinter Radmitte um 5 mm aufzuweiten.
- K8i** An Achse 2 sind die Radhausausschnittkanten im Bereich 200 mm vor bis 200 mm hinter Radmitte um 10 mm aufzuweiten.
- K8k** An Achse 2 sind die Radhausausschnittkanten im Bereich 400 mm vor bis 200 mm hinter Radmitte um 10 mm aufzuweiten.

K8m An Achse 2 sind die Radhausausschnittkanten im Bereich 300 mm vor bis 200 mm hinter Radmitte um 10 mm aufzuweiten.

K8r An Achse 2 sind die Radhausausschnittkanten im Bereich 200 mm vor bis 200 mm hinter Radmitte um 15 mm aufzuweiten.

K8s An Achse 2 sind die Radhausausschnittkanten im Bereich 300 mm vor bis 200 mm hinter Radmitte um 15 mm aufzuweiten.

K8t An Achse 2 sind die Radhausausschnittkanten im Bereich 400 mm vor bis 200 mm hinter Radmitte um 15 mm aufzuweiten.

K9v An Achse 2 sind die in das Radhaus ragenden Kanten der Zusatzradabdeckungen auf einer Länge von 100 mm bis auf die Innenkontur des Radlaufes folgend zu kürzen.

KMV Betrifft nur Fahrzeugvarianten mit serienmäßigen Kunststoffverbreiterungen bzw. mit zusätzlichen Kotflügelverbreiterungen (Radlaufleisten).

KOV Betrifft nur Fahrzeugvarianten ohne serienmäßige Kunststoffverbreiterungen bzw. ohne zusätzliche Kotflügelverbreiterungen (Radlaufleisten).

LK6 An Achse 1 ist durch Begrenzen des Lenkeinschlages oder durch Nacharbeit der Radhausinnenkotflügel bzw. der Kunststoffeinsätze im Bereich der Radinnenseite eine ausreichende Freigängigkeit der Rad-Reifenkombination herzustellen.

Lim Die Rad-/Reifen-Kombination ist zulässig für Fahrzeugausführungen der Karosserieform Limousine.

M+S Diese Reifengröße ist nur zulässig als M+S-Bereifung.

NBF Nicht für gepanzerte bzw. beschussgeschützte Fahrzeugausführungen.

NoE Nicht für "reines" Elektrofahrzeug bzw. Fahrzeugausführungen mit Elektroantrieb.

NoP Nicht für Plug-in-Hybrid-Fahrzeuge bzw. extern aufladbare Hybrid-Elektro-Fahrzeuge.

Npf Rad-Reifen-Kombination(en) nicht zulässig für Fahrzeugausführungen Fun, Cross, Scout, usw. (Fahrzeugvarianten mit Radlaufverbreiterungen).

R02 Diese Reifengröße ist nur an Achse 1 zulässig.

R03 Diese Reifengröße ist nur an Achse 2 zulässig.

R37 Diese Reifengröße ist nicht geprüft für Fahrzeuge, die serienmäßig ausschließlich mit größeren und/oder breiteren Reifengrößen (u. a. Fahrzeugschein, Zulassungsbescheinigung I, COC-Papier oder Bedienungsanleitung) ausgerüstet sind.

R70 Für das Fahrzeug ist die Reifengröße auf der im Gutachten genannten Radgröße durch den Reifenhersteller zu bestätigen. Diese Bestätigung ist vom Führer des Fahrzeugs mitzuführen.

R92 Diese Rad-Reifen-Kombination(en) ist/sind nur zulässig bei Fahrzeugen mit serienmäßiger Reifengröße 235/45R18 oder 235/40R19 (u. a. Fahrzeugschein, Zulassungsbescheinigung I, COC-Papier oder Bedienungsanleitung).

RQ3 Diese Rad-Reifen-Kombinationen sind zulässig bei Fahrzeugen mit Radhausverbreiterungen (Kotflügelverbreiterungen, Radlaufleisten) in Verbindung mit wahlweisen Serien-Rädern: 8,5x19, ET38 mit 255/45R19 bzw. 8,5x20, ET38 mit 255/40R20 (u.a. Fahrzeugschein, Zulassungsbescheinigung I, COC-Papier oder Bedienungsanleitung).

S01 Zur Befestigung der Räder dürfen nur die mitgelieferten Befestigungsmittel Nr. S01 (siehe Seite 1) verwendet werden.

S02 Zur Befestigung der Räder dürfen nur die mitgelieferten Befestigungsmittel Nr. S02 (siehe Seite 1) verwendet werden.

S03 Zur Befestigung der Räder dürfen nur die mitgelieferten Befestigungsmittel Nr. S03 (siehe Seite 1) verwendet werden.

S04 Zur Befestigung der Räder dürfen nur die mitgelieferten Befestigungsmittel Nr. S04 (siehe Seite 1) verwendet werden.

SeF Die Rad-/Reifenkombination ist nicht zulässig für Fahrzeugausführung Seat Altea Freetrack (Typ 5P, 5PN)

Sth Die Rad-/Reifen-Kombination ist zulässig für Fahrzeugausführungen der Karosserieform Stufenheck.

T00 Reifen (LI 100) nur zulässig für Fahrzeuge mit zul. Achslasten bis 1600 kg (Fzg.-Schein, Ziff. 16 bzw. Zulassungsbescheinigung Feld 8). Abschläge der Tragfähigkeit aufgrund der Bauartbedingten Höchstgeschwindigkeit (Fzg.-Schein, Ziff. 6 bzw. Zulassungsbescheinigung Feld T) sind zu berücksichtigen.

T01 Reifen (LI 101) nur zulässig für Fahrzeuge mit zul. Achslasten bis 1650 kg (Fzg.-Schein, Ziff. 16 bzw. Zulassungsbescheinigung Feld 8). Abschläge der Tragfähigkeit aufgrund der Bauartbedingten Höchstgeschwindigkeit (Fzg.-Schein, Ziff. 6 bzw. Zulassungsbescheinigung Feld T) sind zu berücksichtigen.

T02 Reifen (LI 102) nur zulässig für Fahrzeuge mit zul. Achslasten bis 1700 kg (Fzg.-Schein, Ziff. 16 bzw. Zulassungsbescheinigung Feld 8). Abschläge der Tragfähigkeit aufgrund der Bauartbedingten Höchstgeschwindigkeit (Fzg.-Schein, Ziff. 6 bzw. Zulassungsbescheinigung Feld T) sind zu berücksichtigen.

T03 Reifen (LI 103) nur zulässig für Fahrzeuge mit zul. Achslasten bis 1750 kg (Fzg.-Schein, Ziff. 16 bzw. Zulassungsbescheinigung Feld 8). Abschläge der Tragfähigkeit aufgrund der Bauartbedingten Höchstgeschwindigkeit (Fzg.-Schein, Ziff. 6 bzw. Zulassungsbescheinigung Feld T) sind zu berücksichtigen.

T83 Reifen (LI 83) nur zulässig für Fahrzeuge mit zul. Achslasten bis 974 kg (Fzg.-Schein, Ziff. 16 bzw. Zulassungsbescheinigung Feld 8). Abschläge der Tragfähigkeit aufgrund der Bauartbedingten Höchstgeschwindigkeit (Fzg.-Schein, Ziff. 6 bzw. Zulassungsbescheinigung Feld T) sind zu berücksichtigen.

T86 Reifen (LI 86) nur zulässig für Fahrzeuge mit zul. Achslasten bis 1060 kg (Fzg.-Schein, Ziff. 16 bzw. Zulassungsbescheinigung Feld 8). Abschläge der Tragfähigkeit aufgrund der Bauartbedingten Höchstgeschwindigkeit (Fzg.-Schein, Ziff. 6 bzw. Zulassungsbescheinigung Feld T) sind zu berücksichtigen.

T87 Reifen (LI 87) nur zulässig für Fahrzeuge mit zul. Achslasten bis 1090 kg (Fzg.-Schein, Ziff. 16 bzw. Zulassungsbescheinigung Feld 8). Abschläge der Tragfähigkeit aufgrund der Bauartbedingten Höchstgeschwindigkeit (Fzg.-Schein, Ziff. 6 bzw. Zulassungsbescheinigung Feld T) sind zu berücksichtigen.

T88 Reifen (LI 88) nur zulässig für Fahrzeuge mit zul. Achslasten bis 1120 kg (Fzg.-Schein, Ziff. 16 bzw. Zulassungsbescheinigung Feld 8). Abschläge der Tragfähigkeit aufgrund der Bauartbedingten Höchstgeschwindigkeit (Fzg.-Schein, Ziff. 6 bzw. Zulassungsbescheinigung Feld T) sind zu berücksichtigen.

T89 Reifen (LI 89) nur zulässig für Fahrzeuge mit zul. Achslasten bis 1160 kg (Fzg.-Schein, Ziff. 16 bzw. Zulassungsbescheinigung Feld 8). Abschläge der Tragfähigkeit aufgrund der Bauartbedingten Höchstgeschwindigkeit (Fzg.-Schein, Ziff. 6 bzw. Zulassungsbescheinigung Feld T) sind zu berücksichtigen.

T90 Reifen (LI 90) nur zulässig für Fahrzeuge mit zul. Achslasten bis 1200 kg (Fzg.-Schein, Ziff. 16 bzw. Zulassungsbescheinigung Feld 8). Abschläge der Tragfähigkeit aufgrund der Bauartbedingten Höchstgeschwindigkeit (Fzg.-Schein, Ziff. 6 bzw. Zulassungsbescheinigung Feld T) sind zu berücksichtigen.

T91 Reifen (LI 91) nur zulässig für Fahrzeuge mit zul. Achslasten bis 1230 kg (Fzg.-Schein, Ziff. 16 bzw. Zulassungsbescheinigung Feld 8). Abschläge der Tragfähigkeit aufgrund der Bauartbedingten Höchstgeschwindigkeit (Fzg.-Schein, Ziff. 6 bzw. Zulassungsbescheinigung Feld T) sind zu berücksichtigen.

T92 Reifen (LI 92) nur zulässig für Fahrzeuge mit zul. Achslasten bis 1260 kg (Fzg.-Schein, Ziff. 16 bzw. Zulassungsbescheinigung Feld 8). Abschläge der Tragfähigkeit aufgrund der Bauartbedingten Höchstgeschwindigkeit (Fzg.-Schein, Ziff. 6 bzw. Zulassungsbescheinigung Feld T) sind zu berücksichtigen.

T93 Reifen (LI 93) nur zulässig für Fahrzeuge mit zul. Achslasten bis 1300 kg (Fzg.-Schein, Ziff. 16 bzw. Zulassungsbescheinigung Feld 8). Abschläge der Tragfähigkeit aufgrund der Bauartbedingten Höchstgeschwindigkeit (Fzg.-Schein, Ziff. 6 bzw. Zulassungsbescheinigung Feld T) sind zu berücksichtigen.

T94 Reifen (LI 94) nur zulässig für Fahrzeuge mit zul. Achslasten bis 1340 kg (Fzg.-Schein, Ziff. 16 bzw. Zulassungsbescheinigung Feld 8). Abschläge der Tragfähigkeit aufgrund der Bauartbedingten Höchstgeschwindigkeit (Fzg.-Schein, Ziff. 6 bzw. Zulassungsbescheinigung Feld T) sind zu berücksichtigen.

T95 Reifen (LI 95) nur zulässig für Fahrzeuge mit zul. Achslasten bis 1380 kg (Fzg.-Schein, Ziff. 16 bzw. Zulassungsbescheinigung Feld 8). Abschläge der Tragfähigkeit aufgrund der Bauartbedingten Höchstgeschwindigkeit (Fzg.-Schein, Ziff. 6 bzw. Zulassungsbescheinigung Feld T) sind zu berücksichtigen.

T96 Reifen (LI 96) nur zulässig für Fahrzeuge mit zul. Achslasten bis 1420 kg (Fzg.-Schein, Ziff. 16 bzw. Zulassungsbescheinigung Feld 8). Abschläge der Tragfähigkeit aufgrund der Bauartbedingten Höchstgeschwindigkeit (Fzg.-Schein, Ziff. 6 bzw. Zulassungsbescheinigung Feld T) sind zu berücksichtigen.

T97 Reifen (LI 97) nur zulässig für Fahrzeuge mit zul. Achslasten bis 1460 kg (Fzg.-Schein, Ziff. 16 bzw. Zulassungsbescheinigung Feld 8). Abschläge der Tragfähigkeit aufgrund der Bauartbedingten Höchstgeschwindigkeit (Fzg.-Schein, Ziff. 6 bzw. Zulassungsbescheinigung Feld T) sind zu berücksichtigen.

T98 Reifen (LI 98) nur zulässig für Fahrzeuge mit zul. Achslasten bis 1500 kg (Fzg.-Schein, Ziff. 16 bzw. Zulassungsbescheinigung Feld 8). Abschläge der Tragfähigkeit aufgrund der Bauartbedingten Höchstgeschwindigkeit (Fzg.-Schein, Ziff. 6 bzw. Zulassungsbescheinigung Feld T) sind zu berücksichtigen.

T99 Reifen (LI 99) nur zulässig für Fahrzeuge mit zul. Achslasten bis 1550 kg (Fzg.-Schein, Ziff. 16 bzw. Zulassungsbescheinigung Feld 8). Abschläge der Tragfähigkeit aufgrund der Bauartbedingten Höchstgeschwindigkeit (Fzg.-Schein, Ziff. 6 bzw. Zulassungsbescheinigung Feld T) sind zu berücksichtigen.

V00 Unterschiedliche Reifengrößen auf Vorder- und Hinterachse sind nicht zulässig für Fahrzeugausführungen mit Allradantrieb (z.B. AWD, 4-Matic, Syncro, 4x4,...).

V18 Bei Verwendung verschiedener Reifengrößen an Vorder- und Hinterachse sind folgende Reifenkombinationen, sofern die Reifengrößen in der Spalte "Reifen" aufgeführt sind, möglich:

| | Vorderachse | Hinterachse |
|--------|-------------|---|
| Nr. 1 | 205/40R18 | 225/35R18 |
| Nr. 2 | 205/45R18 | 225/40R18 |
| Nr. 3 | 215/40R18 | 245/35R18, 255/35R18 |
| Nr. 4 | 215/45R18 | 235/40R18, 245/40R18 |
| Nr. 5 | 215/55R18 | 235/50R18 |
| Nr. 6 | 225/40R18 | 245/35R18, 255/35R18, 265/35R18, 285/30R18, 295/30R18 |
| Nr. 7 | 225/45R18 | 245/40R18, 255/40R18, 275/35R18, 285/35R18 |
| Nr. 8 | 225/50R18 | 245/45R18, 255/45R18 |
| Nr. 9 | 235/40R18 | 255/35R18, 265/35R18, 275/35R18, 315/30R18 |
| Nr. 10 | 235/45R18 | 255/40R18, 265/40R18, 275/40R18, 295/35R18 |
| Nr. 11 | 235/50R18 | 255/45R18, 285/40R18 |
| Nr. 12 | 235/60R18 | 255/55R18, 285/50R18 |
| Nr. 13 | 245/35R18 | 255/35R18 |
| Nr. 14 | 245/40R18 | 255/40R18, 265/35R18, 275/35R18, 285/35R18 |
| Nr. 15 | 245/45R18 | 265/40R18, 275/40R18, 285/40R18 |
| Nr. 16 | 245/50R18 | 275/45R18 |
| Nr. 17 | 255/40R18 | 285/35R18, 295/35R18 |
| Nr. 18 | 255/45R18 | 275/40R18, 285/40R18 |
| Nr. 19 | 255/50R18 | 285/45R18 |
| Nr. 20 | 255/55R18 | 285/50R18 |
| Nr. 21 | 265/35R18 | 295/30R18, 315/30R18 |

Es sind nur Reifen eines Herstellers und achsweise eines Profiltyps zulässig, für die der Reifen- oder Fahrzeughersteller die Eignung für das jeweilige Fahrzeug bestätigt. Diese Bestätigung ist vom Führer des Fahrzeugs mitzuführen.

VJ8 Bei Verwendung verschiedener Reifengrößen an Vorder- und Hinterachse sind folgende Reifenkombinationen, sofern die Reifengrößen in der Spalte "Reifen" aufgeführt sind, möglich:

| | Vorderachse | Hinterachse |
|-------|-------------|-------------|
| Nr. 1 | 245/45R18 | 255/45R18 |

Es sind nur Reifen eines Herstellers und Profiltyps zulässig, für die der Reifen- oder Fahrzeughersteller die Eignung für das jeweilige Fahrzeug bestätigt. Diese Bestätigung ist vom Führer des Fahrzeugs mitzuführen.

VoA Nicht für Fahrzeugausführung VW Passat Alltrack (Typ 3C, 3c).

X27 Nicht zulässig bei Fahrzeugen (Audi A6 allroad, Typ 4B, 4F, 4F1) mit serienmäßigen Reifengrößen 215/65R16, 215/55R17, 225/55R17 oder 245/45R18 (u. a. Fahrzeugschein, Zulassungsbescheinigung I, COC-Papier oder Bedienungsanleitung).

X28 Nur zulässig bei Fahrzeugen (Audi A6 Allroad, Typ 4B, 4F) mit serienmäßigen Reifengrößen 215/65R16, 215/55R17, 225/55R17 oder 245/45R18 (u. a. Fahrzeugschein, Zulassungsbescheinigung I, COC-Papier oder Bedienungsanleitung).

Prüfort und Prüfdatum

Die Verwendungsprüfung fand am 25. November 2020 in Lamsheim statt.

Prüfergebnis

Aufgrund der durchgeführten Prüfungen bestehen keine technischen Bedenken o.g. Sonderräder unter Beachtung der Auflagen und Hinweise zu verwenden.


Die in diesem Gutachten aufgeführten Fahrzeugtypen entsprechen auch nach der Umrüstung den heute gültigen Vorschriften der StVZO. Das Gutachten verliert seine Gültigkeit, wenn sich entsprechende Bauvorschriften der StVZO ändern oder an den Kraftfahrzeugen Änderungen eintreten, die die Begutachtungspunkte beeinflussen.

Das Gutachten umfasst Blatt 1 bis 26 und gilt für Sonderräder ab Herstellungsdatum Juli 2014.

Der Technische Dienst Typprüfstelle Fahrzeuge/Fahrzeugteile der TÜV Rheinland Kraftfahrt GmbH, Am Grauen Stein, 51105 Köln ist mit seinem Ingenieurzentrum Technologiezentrum Typprüfstelle, Lamsheim für die angewendeten Prüfverfahren vom Kraftfahrt-Bundesamt entsprechend EG-FGV für das Typpengehmigungsverfahren des KBA unter der Nummer KBA-P 00010-96 benannt.

Lamsheim, 25. November 2020

SBC



Blauth

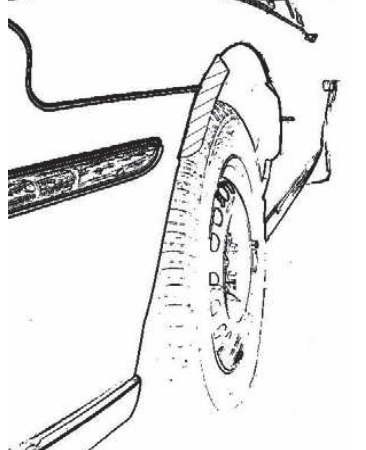
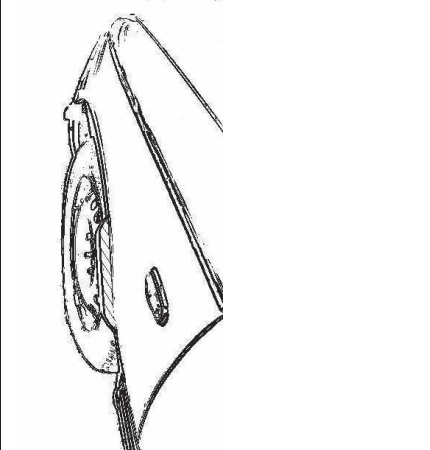

00356196.DOC JR-GB

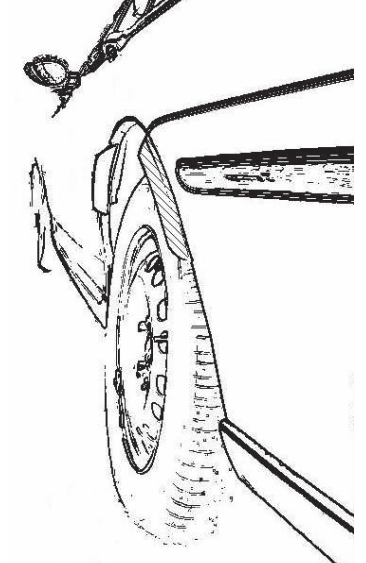
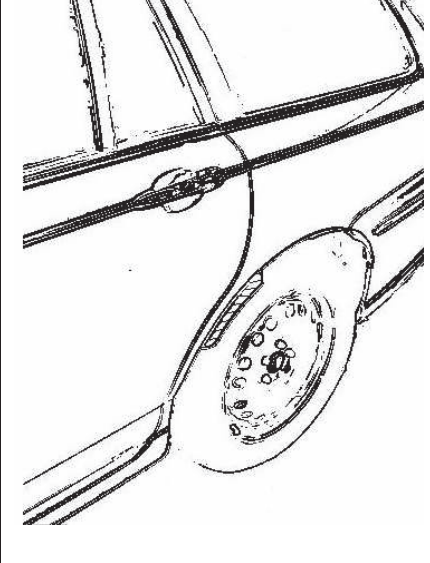

Hinweisblatt „Radabdeckung“

Die nachfolgenden Bilder stellen schematisch dar, wie und an welchen Stellen die Radabdeckung mit Hilfe von Zusatzleisten (schraffiert), die im Fachhandel (auch als Meterware) in verschiedenen Breiten erhältlich sind, gem. den Auflagen

K1a, K1b, K1c und
K2a, K2b, K2c

hergestellt werden können. Die Zusatzleisten sind dauerhaft an die äußeren Kotflügelkanten zu kleben.

| Vorderachse | | |
|--|--|---|
|  |  |  |
| Auflage „K1a“ | Auflage „K1b“ | Auflage „K1c“ |
| Beispiel für eine Leiste im Bereich 0° bis 30° vor der Radmitte | Beispiel für eine Leiste im Bereich 0° bis 50° hinter der Radmitte | Beispiel für eine Leiste im Bereich von 30° vor bis 50° hinter der Radmitte |

| Hinterachse | | |
|---|---|--|
|  |  |  |
| Auflage „K2b“ | Auflage „K2a“ | Auflage „K2c“ |
| Beispiel für eine Leiste im Bereich 0° bis 50° hinter der Radmitte | Beispiel für eine Leiste im Bereich 0° bis 30° vor der Radmitte | Beispiel für eine Leiste im Bereich von 30° vor bis 50° hinter der Radmitte |

Wichtige Pflegehinweise

Damit Sie lange Freude an Ihren ALUTEC Leichtmetallfelgen haben, beachten Sie bitte die folgenden Pflegehinweise. Einflüsse wie Bremsstaub, Schmutz, Feuchtigkeit, Salz und Steine lassen sich nicht vermeiden, aber ihre Auswirkung auf die Felgen lässt sich durch sorgfältige Pflege beseitigen oder minimieren.

Reinigungsintervalle

Bleiben Verschmutzungen längere Zeit auf der Felge haften, kann dies zu Dauerschäden führen. Deshalb empfehlen wir Reinigungsintervalle von höchstens zwei Wochen. Dabei sollten die Räder außen und innen gründlich von allen Verschmutzungen befreit werden. In der Winterzeit sollten die Felgen einmal pro Woche gereinigt werden. Kleine Lackschäden sind unbedingt sofort mit Klarlack auszubessern, um eine unterwandernde Korrosion zu vermeiden.

Reinigungsmittel

Warmes Wasser mit Spülmittel oder Auto-Shampoo sind die Mittel der Wahl. Sollten Sie sich für Felgenreiniger entscheiden, beachten Sie unbedingt die Herstellerangaben und die vorgegebene Einwirkzeit. Verzichten Sie auf säure-, laugen- oder alkoholhaltige Reinigungsmittel, da diese den Lack und eventuell auch das Bremssystem in Mitleidenschaft ziehen können.

Reinigungstipps

- ▶ Um ein Eintrocknen des Reinigers zu vermeiden, sollten die Felgen bei der Reinigung kalt sein
- ▶ Verwenden Sie nur saubere und weiche Schwämme oder Bürsten
- ▶ Aggressive Reinigungsgegenstände und -mittel wie Stahlwolle oder Scheuersand sind bei einer Reinigung von Leichtmetallfelgen fehl am Platz
- ▶ Falls Sie sich für einen Felgenreiniger entscheiden, überschreiten Sie auf keinen Fall dessen maximale Einwirkzeit
- ▶ Nach dem Reinigungsvorgang ist der Reiniger gründlich abzuwaschen
- ▶ Zu einer sorgfältigen Reinigung gehören immer auch die Innenseiten
- ▶ Bessern Sie Lackschäden sofort aus, um Oxidation zu verhindern
- ▶ Mit handelsüblicher Felgenversiegelung sorgen Sie im Übrigen für zusätzlichen Schutz, aber auch hier sind unbedingt die Herstellerangaben zu beachten
- ▶ Autowaschanlagen mit härteren Bürsten sollten Sie meiden

Die Nichtbeachtung dieser Pflegehinweise führt nicht zum generellen Verlust der Garantieansprüche, kann aber zu Beschädigungen der Leichtmetallfelgen führen, die nach den vorstehenden Garantiebedingungen nicht unter die Garantie fallen.

Garantieausfall bei der so genannten „optischen Radaufbereitung“!

Einige Werkstätten bieten eine optische Rad- oder Felgenaufbereitung an und versprechen damit Schäden am Rad zu reparieren. Dieser Vorgang ist ein schwerer Eingriff in die Beschaffenheit und Festigkeit einer Felge, z. B. durch spanende Verfahren oder starke Erhitzung, und führt deshalb zum **Erlöschen der Garantie!** Aus Sicherheitsgründen raten wir dringend von der optischen Radaufbereitung ab.

Hersteller:

 **SUPERIOR INDUSTRIES**

SUPERIOR INDUSTRIES Leichtmetallräder Germany GmbH
 Gustav-Kirchhoff-Straße 10
 67098 Bad Dürkheim
 Germany

Tel.: +49 6322 9899 - 6000
 Fax: +49 6322 9899 - 6001
 E-Mail: kundenservice@supind.com

Important care instructions

To ensure your ALUTEC alloy wheels bring you lasting enjoyment, please observe the following instructions. While brake dust, dirt, moisture, salt, stones and other hazards are unavoidable, it is possible to prevent or at least minimize any damage through appropriate wheel care.

Regular cleaning

If dirt remains on the wheel for an extended period, this can lead to permanent damage. For this reason, we recommend regular cleaning, at intervals of no more than two weeks. Thoroughly clean both the outside and the inside of the wheel to remove all dirt. In winter, the wheels should be cleaned once a week. Minor damage (chipping) to the paint finish should be repaired using clear coat (varnish) to prevent corrosion of the underlying, surrounding material (filiform corrosion).

Cleaning agents

We recommend warm water with detergent (dish soap) or car shampoo. If you decide to use specialist wheel cleaner, please strictly observe the manufacturer's instructions, especially regarding application time. Do not use cleaners that contain acids, alkalis or alcohols, as these can negatively impact the paint finish and possibly even the car's braking system.

Advice on cleaning

- ▶ When being cleaned, the wheels should be cold to prevent the cleaner from drying out
- ▶ Use clean and soft sponges and brushes only
- ▶ Do not use aggressive cleaning agents or materials, such as steel wool or scouring sand
- ▶ If you decide to use a specialist wheel cleaner, do not under any circumstances exceed the maximum recommended exposure/application time
- ▶ Once cleaning is complete, rinse off the cleaner thoroughly
- ▶ Thorough cleaning should always include the inner-facing surfaces of the wheel
- ▶ Repair damage to the paint finish immediately to prevent oxidation
- ▶ Standard wheel sealant can be employed for added protection, but again be sure to comply with the manufacturer's instructions
- ▶ Please avoid using car washes that feature rigid or hard brushes

Failure to follow these instructions does not generally nullify the product warranty in its entirety, but can lead to damage to the alloy wheels that, in accordance with the applicable terms and conditions, are not covered by the warranty.

Invalidation of warranty in the event of refurbishment

Some repair shops offer alloy wheel refurbishment, restoration or similar services, and promise to repair damage to the wheel. These services have a serious impact on the wheel's attributes and strength, for example entailing machining or heat treatment. As a result, the use of these or similar services **invalidates the product warranty**. For safety reasons, we strongly advise against the use of such services.

Manufacturer:

 **SUPERIOR INDUSTRIES**

SUPERIOR INDUSTRIES Leichtmetallräder Germany GmbH
Gustav-Kirchhoff-Straße 10
67098 Bad Dürkheim
Germany

Tel.: +49 6322 9899 - 6000
Fax: +49 6322 9899 - 6001
E-Mail: customerservice@supind.com