



# Kraftfahrt-Bundesamt

DE-24932 Flensburg

---

## Allgemeine Betriebserlaubnis (ABE) National Type Approval

ausgestellt von:

**Kraftfahrt-Bundesamt (KBA)**

nach § 22 in Verbindung mit § 20 Straßenverkehrs-Zulassungs-Ordnung (StVZO)  
für einen Typ des folgenden Genehmigungsobjektes

**Sonderräder für Pkw 7,5 J x 17 H2**

issued by:

**Kraftfahrt-Bundesamt (KBA)**

according to § 22 and 20 Straßenverkehrs-Zulassungs-Ordnung (StVZO) for a type  
of the following approval object

**special wheels for passenger cars 7,5 J x 17 H2**

Genehmigungsnummer: **51475\*07**

Approval number:

1. Genehmigungsinhaber:  
Holder of the approval:  
**Superior Industries Leichtmetallräder Germany GmbH**  
**DE-67098 Bad Dürkheim**
2. Gegebenenfalls Name und Anschrift des Bevollmächtigten:  
If applicable, name and address of representative:  
**Entfällt**  
**Not applicable**
3. Typbezeichnung:  
Type:  
**IKE 757**



# Kraftfahrt-Bundesamt

DE-24932 Flensburg

2

Genehmigungsnummer: **51475\*07**

Approval number:

4. Aufgebrachte Kennzeichnungen:  
Identification markings:  
**Hersteller oder Herstellerzeichen**  
**Manufacturer or registered manufacturer`s trademark**  
  
**Felgenreöße**  
**Size of the wheel**  
  
**Typ und die Ausführung**  
**Type and version**  
  
**Herstelldatum (Monat und Jahr)**  
**Date of manufacture (month and year)**  
  
**Genehmigungszeichen**  
**Approval identification**  
  
**Einpresstiefe**  
**Inset/outset**
5. Anbringungsstelle der Kennzeichnungen:  
Position of the identification markings:  
**An der Innen- bzw. Außenseite des Rades**  
**On the inside/outside of the wheel**
6. Zuständiger Technischer Dienst:  
Responsible Technical Service:  
**Technischer Dienst der TÜV Rheinland Kraftfahrt GmbH**  
**DE-51105 Köln**
7. Datum des Prüfberichts des Technischen Dienstes:  
Date of test report issued by the Technical Service:  
**16.09.2021**
8. Nummer des Prüfberichts des Technischen Dienstes:  
Number of test report issued by that Technical Service:  
**55046717 (8. Ausfertigung)**



# Kraftfahrt-Bundesamt

DE-24932 Flensburg

3

Genehmigungsnummer: **51475\*07**

Approval number:

9. Verwendungsbereich:  
Range of application:  
**Das Genehmigungsobjekt „Sonderräder für Pkw“ darf nur zur Verwendung gemäß:**  
***The use of the approval object „special wheels for passenger cars“ is restricted to the application listed:***

**Anlage/n zum Prüfbericht**  
**Annex/es of the test report**

**23**

**11, 22**

**4, 12, 15 - 16, 20 - 21**

**1, 3, 5, 7, 9 - 10, 17 - 18**

**8, 19**

**3. Ausfertigung**

**4. Ausfertigung**

**5. Ausfertigung**

**6. Ausfertigung**

**7. Ausfertigung**

**unter den angegebenen Bedingungen an den dort aufgeführten bzw. beschriebenen Kraftfahrzeugen feilgeboten werden.**

***The offer for sale is only allowed on the listed vehicles under the specified conditions.***

10. Bemerkungen:  
Remarks:  
**Für die in dieser ABE freigegebenen Rad/Reifenkombinationen ist die Berichtigung der Zulassungsbescheinigung Teil I gemäß § 13 Fahrzeug-Zulassungsverordnung (FZV) nicht erforderlich.**  
**The correction of the "Zulassungsbescheinigung Teil I" according to § 13 Fahrzeug-Zulassungsverordnung (FZV) is not required for the wheel/tire combinations listed in this ABE.**

**Es gelten die im o.g. Gutachten nebst Anlagen festgehaltenen Angaben.**  
**The indications given in the above mentioned test report including its annexes shall apply.**

**Die Anforderungen des Artikels 31, Absätze 5, 6, 8, 9 und 12 der Richtlinie 2007/46/EG - Verkauf und Inbetriebnahme von Teilen oder Ausrüstungen, von denen ein erhebliches Risiko für das einwandfreie Funktionieren wesentlicher Systeme ausgehen kann - sind sinngemäß erfüllt.**

**The requirements of Article 31, paragraphs 5, 6, 8, 9 and 12 of directive 2007/46/EC - Sale and entry into service of parts or equipment which are capable of posing a significant risk to the correct functioning of essential systems - are met.**

11. Änderungsabnahme gemäß § 19 (3) StVZO:  
Acceptance test of the modification as per § 19 (3) StVZO:  
**Siehe Prüfbericht**  
**See test report**



# Kraftfahrt-Bundesamt

DE-24932 Flensburg

4

Genehmigungsnummer: **51475\*07**

Approval number:

12. Die Genehmigung wird **erweitert**  
Approval is **extended**
13. Grund (Gründe) für die Erweiterung der Genehmigung (falls zutreffend):  
Reason(s) for the extension (if applicable):  
**Aktualisierung des Verwendungsbereichs**  
**Update of the range of application**
14. Ort: **DE-24932 Flensburg**  
Place:
15. Datum: **24.09.2021**  
Date:
16. Unterschrift: **Im Auftrag**  
Signature:

Nino Pommerencke



Anlagen:  
Enclosures:  
**Gemäß Inhaltsverzeichnis**  
**According to index**

**Anlage 18** zum Prüfbericht Nr. **55046717** (6. Ausfertigung)

Prüfgegenstand PKW-Sonderrad 7,5Jx17 H2 Typ IKE 757  
 Hersteller Superior Industries Leichtmetallräder Germany GmbH

Seite 1 von 26

**Auftraggeber** Superior Industries Leichtmetallräder Germany GmbH  
 Gustav-Kirchhoff-Straße 10  
 D-67098 Bad Dürkheim  
 QM-Nr.: 49 02 0131806

**Prüfgegenstand** PKW-Sonderrad  
 Modell Ikenu  
 Typ IKE 757  
 Radgröße 7,5Jx17 H2  
 Zentrierart Mittenzentrierung

Ausführung	Kennzeichnung Rad/ Zentrierring	Lochzahl/ Lochkreis- (mm)/ Mittenloch-ø (mm)	Einpresstiefe (mm)	Radlast (kg)	Abrollumfang (mm)
B8	IKE 757 B8 / Z10 Ø70,0-67,1	5/114,3/67,1	38	735	2260

**Kennzeichnungen**

KBA-Nummer 51475  
 Herstellerzeichen ALUTEC Germany  
 Radtyp und Ausführung IKE 757  
 Radgröße 7,5Jx17 H2  
 Einpresstiefe ET (s.o.)  
 Herstelldatum Monat und Jahr

**Befestigungsmittel**

Nr.	Art der Befestigungsmittel	Bund	Anzugsmoment (Nm)	Schaftlänge (mm)	Artikel-Nr.
S01	Mutter M12x1,5	Kegel 60°	110	-	Multipack: 23
S02	Mutter M12x1,5	Kegel 60°	120	-	Multipack: 23
S03	Mutter M12x1,5	Kegel 60°	125	-	Multipack: 23
S04	Mutter M12x1,5	Kegel 60°	130	-	Multipack: 23
S05	Mutter M12x1,5	Kegel 60°	135	-	Multipack: 23
S06	Mutter M12x1,5	Kegel 60°	140	-	Multipack: 23

**Prüfungen**

Entsprechend den Kriterien des VdTÜV Merkblattes 751 (in der jeweils gültigen Fassung) wurden an den im Verwendungsbereich aufgeführten Fahrzeugen Anbau-, Freigängigkeits- und Handlingsprüfungen durchgeführt.

**Verwendungsbereich**

Hersteller Chrysler  
 Citroen  
 Dodge  
 Ford  
 Hyundai  
 Kia  
 Mazda  
 Mitsubishi  
 Peugeot

Spurverbreiterung innerhalb 2%

**Anlage 18** zum Prüfbericht Nr. 55046717 (6. Ausfertigung)Prüfgegenstand  
HerstellerPKW-Sonderrad 7,5Jx17 H2 Typ IKE 757  
Superior Industries Leichtmetallräder Germany GmbH

Seite 2 von 26

Handelsbezeichnung Fahrzeug-Typ ABE/EWG-Nr.	kW-Bereich	Reifen	Reifenbezogene Auflagen und Hinweise	Auflagen und Hinweise
Chrysler Sebring JS e11*2001/116*0143*.	103-138	215/60R17		A12 A19 A58 A99 Cbo Lim S05
	103-138	225/55R17		
Jeep Compass PK e11*2001/116* 0142*00-12	100-125	215/60R17		A12 A19 A57 A99 S05
	100-125	225/55R17		
Jeep Compass PK e11*2001/116* 0142*13-.. ab Modell 2011	100-125	215/60R17		A12 A19 A57 A99 S05
Jeep Patriot PK e11*2001/116*0142*..	100-125	215/60R17		A12 A19 A56 A99 S05
	100-125	225/55R17	A01 K1a K2b	
Citroen C4 Aircross B e2*2007/46*0117*..	84-110	215/60R17	A90	A19 A57 A99 S01
	84-110	215/65R17	A12	
	84-110	225/60R17	A12	
	84-110	235/55R17	A12	
	84-110	245/55R17	A01 A12 K1b K2b	
Citroen C-Crosser V*****, V e2*2001/116*0358*..	115,125	215/60R17	T96	A12 A19 A99 S01
	115,125	225/60R17		
	115,125	235/55R17		
	115,125	245/55R17	A01 K1a K1b K2b	
Dodge Avenger JS e11*2001/116*0143*.	103-138	215/60R17		A12 A19 A58 A99 Lim S05
	103-138	225/55R17		
Dodge Caliber PK e11*2001/116*0142*.	100-125	215/60R17		A12 A19 A58 A99 S02
	100-125	225/55R17		
Ford Maverick /Esc. 1EZ, -/R; 1N2, -/R e4*98/14* 0043,0051*.. e13*2001/116* 0091,0093*..	145	235/65R17	X68	A12 A19 A99 B02 S05
	91	235/60R17	A01 G15	
	91-149	235/55R17	X45 X67	
	91-149	235/60R17	X67 X68	
	91-149	235/65R17	A01 G68	
	91-149	245/55R17	X45 X67	
	91-149	255/50R17	A01 K2b K42 X45 X67	
	91-149	255/55R17	A01 G15 K2b K42	
	91-149	255/60R17	A01 G68 K2b K42	
Hyundai Coupe GK e11*98/14*0186*..	77-123	205/50R17	K41 K42 R37	A01 A12 A19 A99 S01
	77-123	215/45R17	K42	
	77-123	225/45R17	K41 K42	
Hyundai Grandeur TG e4*2001/116*0099*..	110-191	225/55R17		A12 A19 A99 Lim V17 S01
	110-191	235/55R17		
	110-191	245/50R17	A01 K42 K56 R03	
Hyundai i30 /-cw FD, FDH e11*2001/116*0313*. e11*2001/116*0343*. e11*2007/46*0225*..	66-105	205/50R17	K1c K27 K2c K41 K46 K56	A01 A12 A19 A99 Car Flh V17 S01
	66-105	215/45R17	K1c K2a K2b K41 K56 T87	
	66-105	225/45R17	K1c K27 K2c K41 K42 K46 K56	

**Anlage 18** zum Prüfbericht Nr. 55046717 (6. Ausfertigung)Prüfgegenstand  
HerstellerPKW-Sonderrad 7,5Jx17 H2 Typ IKE 757  
Superior Industries Leichtmetallräder Germany GmbH

Seite 3 von 26

Handelsbezeichnung Fahrzeug-Typ ABE/EWG-Nr.	kW-Bereich	Reifen	Reifenbezogene Auflagen und Hinweise	Auflagen und Hinweise
Hyundai i30 /-cw GDH, GDH-HME e11*2007/46*0337*...; e11*2007/46*0338*...; e13*2007/46*1604*.. - incl. Facelift 2015	66-100	205/50R17	K1c K2c K5b K6h K8h	A01 A12 A19 A58 A99 Car Cpe Flh V17 S01
	66-100	215/45R17	K1a K1b K2b K5a K6g	
	66-100	225/45R17	K1c K2c K5b K6h K8h	
Hyundai i30 /-cw PDE e11*2007/46*3807*...; e5*2007/46*1075*.. - incl. Facelift 2020	70-118	205/50R17	K1c K2b K8h	A01 A12 A19 A58 A99 Car F24 Flh NoP V17 S03
	70-118	215/45R17	K1c K2b K8h	
	70-118	225/45R17	K1c K2b K5b K8h	
Hyundai i30 Fastback PDE e11*2007/46*3807*...; e5*2007/46*1075*.. - incl. Facelift 2020	85-118	205/50R17	K1c K2b K8h	A01 A12 A19 A58 A99 F24 NoP V17 Y85 S03
	85-118	215/45R17	K1a K1b K2b K8h	
	85-118	225/45R17	K1c K2b K8h	
Hyundai i40 /-cw VF e4*2007/46*0263*...; e4*2007/46*0264*.. - incl. Facelift 2015 und 2018	85-131	205/50R17	R37 T93	A12 A19 A58 A99 Car Lim V17 S03
	85-131	205/55R17	A01 K5d K5k K7a R37	
	85-131	215/50R17	A01 K1b K2b K5d K5k	
	85-131	225/45R17		
	85-131	225/50R17	A01 K1c K2b K5d K5i K5k K7i	
	85-131	235/45R17	A01 K1b K2b K5d K5k	
Hyundai Ioniq Hybrid AE e4*2007/46*1157*.. - incl. Facelift 2019	77	205/45R17	K1a K2b K8h T88	A01 A12 A19 A58 A99 Flh NoE S03
	77	205/50R17	K1c K2c K3f K8m	
	77	215/45R17	K1c K2a K2b K3f K8h	
	77	225/45R17	K1c K2c K3f K5d K6g K6i K8m	
Hyundai Ioniq Plug-in Hybrid AE e4*2007/46*1157*.. - incl. Facelift 2019	77	205/45R17	K1a K2b K8h T88	A01 A12 A19 A58 A99 Flh NoE S03
	77	205/50R17	K1c K2c K3f K8m	
	77	215/45R17	K1c K2a K2b K3f K8h	
	77	225/45R17	K1c K2c K3f K5d K6g K6i K8m	
Hyundai ix20 JC, JC-HME e4*2007/46*0207*...; e4*2007/46*0223*...; e13*2007/46*1605*.. - incl. Facelift 2015	57-94	205/50R17	K1c K2a K2b K8c	A01 A12 A19 A58 A99 Flh V17 S01
	57-94	215/45R17	K1c K2b	
	57-94	225/45R17	K1c K2a K2b K8c	
Hyundai ix35 EL, ELH, LM e11*2007/46* 0104*00-03; 0192*00-05; 0128*00-06	85-135	215/60R17	K1b	A01 A12 A19 A57 A99 S01
	85-135	215/65R17	K1b	
	85-135	225/60R17	K1a K1b K2b	
	85-135	235/55R17	K1c K2a K2b K6g	
	85-135	235/60R17	K1c K2a K2b K6g	
	85-135	245/55R17	K1c K2c K5c K6g	
Hyundai ix35 ELH, LM e11*2007/46* 0128*07-.. 0192*06-.. - ab Facelift 2013	85-135	215/60R17	K1a K1b K2b	A01 A12 A19 A57 A99 S01
	85-135	215/65R17	K1a K1b K2b	
	85-135	225/60R17	K1c K2a K2b K6g	
	85-135	235/55R17	K1c K2c K5c K6g	
	85-135	235/60R17	K1c K2c K5c K6g	



**Anlage 18** zum Prüfbericht Nr. 55046717 (6. Ausfertigung)Prüfgegenstand  
HerstellerPKW-Sonderrad 7,5Jx17 H2 Typ IKE 757  
Superior Industries Leichtmetallräder Germany GmbH

Seite 4 von 26

Handelsbezeichnung Fahrzeug-Typ ABE/EWG-Nr.	kW-Bereich	Reifen	Reifenbezogene Auflagen und Hinweise	Auflagen und Hinweise
Hyundai ix35 Fuelcell LMFC e9*KS07/49*0071*..	100	225/60R17	K1c K2b K5c K8m	A01 A12 A19 A58 A99 F23 S01
Hyundai Kona OS e4*2007/46*1259*.. - Frontantrieb - incl. Facelift 2021	85-146	205/55R17	K2b R37	A01 A12 A19 A58 A99 F23 NoE NoP V17 S03
	85-146	215/50R17	K1c K2a K2b K6w	
	85-146	215/55R17	K1c K2a K2b K6w	
	85-146	225/50R17	K1c K2c K4i K6w K8e	
	85-146	235/45R17	K1c K2a K2b K6w	
	85-146	235/50R17	K1c K2c K4i K6y K8e	
Hyundai Kona 4WD OS e4*2007/46*1259*.. - incl. Facelift 2021	100-146	205/55R17	R37	A12 A19 A56 A99 F24 NoE NoP S03
	100-146	215/50R17	A01 K1c K2b K6w	
	100-146	215/55R17	A01 K1c K2b K6w	
	100-146	225/50R17	A01 K1c K2a K2b K4i K6w	
	100-146	235/45R17	A01 K1c K2b K6w	
	100-146	235/50R17	A01 K1c K2c K4i K6y K8e	
Hyundai Kona electric OS, OSE e4*2007/46*1259*.. e4*2007/46*1522*.. - incl. Facelift 2021	26, 28	215/50R17	K1c K2b K4i K6w	A01 A12 A19 A58 A99 F24 S03
	26, 28	215/55R17	K1c K2b K4i K6w	
Hyundai Kona Hybrid OS e4*2007/46*1259*.. - incl. Facelift 2021	77	205/55R17	K2b K6w	A01 A12 A19 A58 A99 F24 V17 S03
	77	215/50R17	K1c K2b K4i K6w	
	77	225/50R17	K1c K2c K4i K6y K8e	
	77	235/45R17	K1c K2b K4i K6w	
	77	245/45R17	K1c K2c K4i K6y K8e	
Hyundai Nexo FE e9*2007/46*6592*..	32 (120)	225/55R17	K1a K1b K2b	A01 A12 A19 A58 A99 S03
	32 (120)	225/60R17	K1a K1b K2b	
	32 (120)	235/55R17	K1c K2c	
Hyundai Santa Fe (I) SM e11*98/14*0162*..	82-107	225/55R17	T97 Z15	A01 A12 A19 A99 K42 S01
	82-107	235/50R17	K2b T96 Z15	
	82-107	235/55R17	K2b T97 Z15	
	82-127	225/60R17	T99 Z16	
	82-127	235/55R17	G01 K2b T97 Z16	
Hyundai Santa Fe (II) CM e11*2001/116*0270*.. - incl. MJ.2010	110-145	235/65R17	A13	A19 A99 S01
Hyundai Santa Fe (III) DM e11*2007/46*0633*.. - incl. Facelift 2016	110-147	235/60R17	K1a K2b	A01 A12 A19 A57 A99 S03
	110-147	235/65R17	K1a K2b	
	110-147	255/55R17	K1c K2c	
	110-147	255/60R17	K1c K2c	
Hyundai Santa Fe (IV) TM e4*2007/46* 1318*00-02	110-147	235/60R17	K1c K2b	A01 A12 A19 A57 A99 AuT Z17 S03
	110-147	235/65R17	K1c K2b	
	110-147	255/55R17	K1c K2c	
	110-147	255/60R17	K1c K2c	
Hyundai Santa Fe (IV) TM e4*2007/46* 1318*03-... - ab Facelift 2020	132-148	235/60R17	K1a K1b K2b	A01 A12 A19 A57 A99 DB8 MpH NoE Z17 S03
	132-148	235/65R17	K1a K1b K2b	
	132-148	255/60R17	K1c K2c	



**Anlage 18** zum Prüfbericht Nr. 55046717 (6. Ausfertigung)Prüfgegenstand  
HerstellerPKW-Sonderrad 7,5Jx17 H2 Typ IKE 757  
Superior Industries Leichtmetallräder Germany GmbH

Seite 5 von 26

Handelsbezeichnung Fahrzeug-Typ ABE/EWG-Nr.	kW-Bereich	Reifen	Reifenbezogene Auflagen und Hinweise	Auflagen und Hinweise
Hyundai Sonata NF e11*2001/116*0241*..	100-184	215/50R17	A01 K1a K1b R37 T90	A12 A19 A99 Lim V17 S01
	100-184	215/55R17	A01 K1a K1b R37	
	100-184	225/50R17	A01 K1c K42 K56	
	100-184	235/45R17	A01 K1a K1b	
	100-184	235/50R17	A01 K1c K2b K42 K56	
	100-184	245/45R17	A01 K1c K42 K56	
Hyundai Trajet FO e11*98/14*0130*..	82-127	225/50R17	K42 K45 K90 T94	A01 A12 A19 A99 S01
	82-127	235/45R17	K42 K45 K90 T94	
	82-127	245/45R17	K1a K2b K42 K45 K90 T95	
Hyundai Tucson (I) JM e4*2001/116*0087*.. - mit Radhaus- Verbreiterungen	82-129	215/55R17	R64	A12 A19 A99 KMV S01
	82-129	215/60R17	R64	
	82-129	225/55R17	R64	
	82-129	235/50R17		
	82-129	235/55R17		
	82-129	245/50R17	A01 K1a K1b K2b	
Hyundai Tucson (I) JM e4*2001/116*0087*.. - ohne Radhaus- Verbreiterungen	82-129	215/55R17	K1a K1b K2b	A01 A12 A19 A99 KOV S01
	82-129	215/60R17	K1a K1b K2b	
	82-129	225/55R17	K1a K1b K2a K2b	
	82-129	235/50R17	K1c K2a K2b	
	82-129	235/55R17	K1c K2a K2b	
	82-129	245/50R17	K1c K2c	
Hyundai Tucson (III) TL e11*2007/46*2711*.. e5*2007/46*1084*.. - incl. Facelift 2018	114-136	215/60R17	K1c K2b R37	A01 A12 A19 A57 A99 S03
	114-136	215/65R17	K1c K2b R37	
	114-136	225/55R17	K1c K2c	
	114-136	225/60R17	K1c K2c	
	114-136	235/55R17	K1c K2c	
	114-136	235/60R17	K1c K2c	
	114-136	245/55R17	K1c K2c K6w K8x	
Hyundai Tucson (III) TLE, TLE-HME e11*2007/46*2724*.. e13*2007/46*1612*.. e5*2007/46*1076*.. - incl. Facelift 2018	85-136	215/60R17	K1c K2b R37	A01 A12 A19 A57 A99 S03
	85-136	215/65R17	K1c K2b R37	
	85-136	225/55R17	K1c K2c	
	85-136	225/60R17	K1c K2c	
	85-136	235/55R17	K1c K2c	
	85-136	235/60R17	K1c K2c	
	85-136	245/55R17	K1c K2c K6w K8x	
Hyundai Tucson (IV) NX4e e5*2018/858*00001*..	85-132	215/65R17	K2b	A01 A12 A19 A57 A99 MpH NoE S03
	85-132	225/60R17	K1a K1b K2b	
	85-132	235/60R17	K1c K2c	
	85-132	245/55R17	K1c K2c	
	85-132	255/55R17	K1c K2c	
Hyundai Veloster FS e11*2007/46* 0194*00-10	97,103,137	215/45R17	K8h	A01 A12 A19 A58 A99 Cpe S01
	97,103,137	225/45R17	K1c K2b K6g K8m	
Hyundai Veloster FS e11*2007/46* 0194*11-.. - ab Facelift 2015	97,103,137	215/45R17	K8h	A01 A12 A19 A58 A99 Cpe S01
	97,103,137	225/45R17	K1c K2b K6g K8m	

**Anlage 18** zum Prüfbericht Nr. 55046717 (6. Ausfertigung)Prüfgegenstand  
HerstellerPKW-Sonderrad 7,5Jx17 H2 Typ IKE 757  
Superior Industries Leichtmetallräder Germany GmbH

Seite 6 von 26

Handelsbezeichnung Fahrzeug-Typ ABE/EWG-Nr.	kW-Bereich	Reifen	Reifenbezogene Auflagen und Hinweise	Auflagen und Hinweise
Hyundai XG ... XG e11*98/14*0109*..	120-145	205/50R17	K41 K42 K45 K46 T89 T93	A01 A12 A19 A99 V17 S01
	120-145	215/50R17	K41 K42 K45 K46 T90 T91	
	120-145	225/45R17	K41 K42 K45 K46 T90 T91	
	120-145	235/45R17	K41 K42 K45 K46	
Kia Carens RP e4*2007/46*0633*..	85-122	205/50R17	K1a K1b K2b K6g K8h T93	A01 A12 A19 A58 A99 V17 S01
	85-122	205/55R17	G80 K1a K1b K2b K6g K8h	
	85-122	215/45R17	K2b K8h T91 X88	
	85-122	215/50R17	G80 K1c K2c K5d K6g K8m	
	85-122	225/45R17	K1a K1b K2b K6g K8h	
	85-122	225/50R17	G80 K1c K2c K5d K6g K8m	
	85-122	235/45R17	G80 K1c K2c K3f K5d K6g K8m	
Kia Carens / UN FG e4*2001/116*0114*..	84-107	205/55R17	T91	A12 A19 A99 S01
	84-107	215/50R17	T91	
	84-107	225/50R17	A01 K1a K1b K2b K56	
	84-107	235/45R17		
	84-107	245/45R17	A01 K1a K1b K2b K56	
Kia Carnival, Sedona UP e11*98/14*0112*..	93-121	225/50R17	K1c K2c K42 K56 K66 T98	A01 A12 A19 A99 S04
	93-121	235/45R17	K1c K2b K42 K66 T97	
	93-121	245/45R17	K1c K2c K42 K66 T95 T99	
Kia cee'd (I) ED e4*2001/116*0121*.. e4*2007/46*0132*.. - pro cee'd /-SW	66-106	205/50R17	K1c K2b K41 K46 K56	A01 A12 A19 A99 Car Cpe Flh V17 S01
	66-106	215/45R17	K1c K2b K41 K56	
	66-106	225/45R17	K1c K2b K41 K46 K56	
Kia cee'd /-SW (II) JD e4*2007/46*0496*.. e4*2007/46*0497*.. - incl. Facelift 2015	66-100	205/50R17	K1c K2c K3f K4g K5d K6h K8h	A01 A12 A19 A58 A99 Car V17 Y85 S01
	66-100	215/45R17	K1c K2b K3f K4g K5d K6g	
	66-100	225/45R17	K1c K2c K3f K4g K5d K6h K8h	
	66-150	205/50R17	K1c K2c K3f K4g K5d K6h K8h M+S	
	66-150	215/45R17	K1c K2b K3f K4g K5d K6g M+S	
Kia Ceed /-SW (III) CD e4*2007/46*1299*..	73-118	205/50R17	K1c K2c K6i K6j K8m R37	A01 A12 A19 A58 A99 Car KOV NoP V17 Y85 S03
	73-118	215/45R17	K1c K2b K6i K6j K8h R37	
	73-118	225/45R17	K1c K2c K3f K5b K6i K6j K8m	
Kia Ceed SW (III) CD e4*2007/46*1299*.. - Plug-in Hybrid	77	205/50R17	K1c K2c K6i K6j K8m	A01 A12 A19 A58 A99 Car KOV V17 S03
	77	215/45R17	K1c K2b K6i K6j K8h	
	77	225/45R17	K1c K2c K3f K5b K6i K6j K8m	
Kia e-Niro DE e4*2007/46*1139*.. (39-64 kWh-Batterie)	27-29	215/55R17	K1c K2b K3s	A01 A12 A19 A58 A99 S03
Kia e-Soul (III) SK3 e4*2007/46*1365*.. (39-64 kWh-Batterie)	27-29	215/55R17	K1c K2b K6g K6i K6j K8h	A01 A12 A19 A58 A99 S03
Kia Magentis GE e4*2001/116*0100*..	100-142	215/50R17		A12 A19 A99 Lim V17 S01
	100-142	225/45R17		
	100-142	235/45R17		

**Anlage 18** zum Prüfbericht Nr. 55046717 (6. Ausfertigung)Prüfgegenstand  
HerstellerPKW-Sonderrad 7,5Jx17 H2 Typ IKE 757  
Superior Industries Leichtmetallräder Germany GmbH

Seite 7 von 26

Handelsbezeichnung Fahrzeug-Typ ABE/EWG-Nr.	kW-Bereich	Reifen	Reifenbezogene Auflagen und Hinweise	Auflagen und Hinweise
Kia Niro Hybrid DE e4*2007/46*1139*..	77-78	205/50R17	K6w K8e	A01 A12 A19 A58 A99 V17 S03
	77-78	205/55R17	K6w K8e	
	77-78	215/50R17	K1a K1b K2b K6w K8e	
	77-78	225/45R17	K6w K8e	
	77-78	225/50R17	K1c K2a K2b K3i K5w K6i K6x K8i	
	77-78	235/45R17	K1a K1b K2b K3i K5w K6i K6w K8e	
	77-78	245/45R17	K1c K2c K3i K5w K6i K6x K8i	
Kia Niro Plug-In Hybrid DE e4*2007/46*1139*..	77-78	205/50R17	K6w K8e	A01 A12 A19 A58 A99 V17 S03
	77-78	205/55R17	K6w K8e	
	77-78	215/50R17	K1a K1b K2b K6w K8e	
	77-78	225/45R17	K6w K8e	
	77-78	225/50R17	K1c K2a K2b K3i K5w K6i K6x K8i	
Kia Opirus LD e4*2001/116*0075 *00-02	137-149	225/50R17	R37 T98 Z16	A12 A19 A99 B03 Lim V17 S01
	137-149	225/55R17		
	137-149	235/50R17		
	137-149	245/45R17	T95	
	137-149	245/50R17	A01 HK1 K1a K56 Z16	
	137-149	245/50R17	A01 K1a Rld	
Kia Optima JF e4*2007/46* 1018*00-06	99, 104	205/55R17	K1a K2b R37	A01 A12 A19 A58 A99 Lim NoH S03
	99, 104	205/60R17	K1a K2b R37	
	99-126	215/55R17	K1c K2c	
	99-126	225/50R17	K1c K2c K8h	
	99-126	235/50R17	K1c K2c K5b K8h	
	99-126	245/45R17	K1c K2c K5b K8h	
Kia Optima Hybrid JF e4*2007/46*1018*..	115	205/55R17	K1a K2b R37	A01 A12 A19 A58 A99 Lim S03
	115	205/60R17	K1a K2b R37	
	115	215/55R17	K1c K2c	
	115	225/50R17	K1c K2c K8h	
Kia Optima Hybrid TFE e4*KS07/46*0009*..	110	205/55R17		A12 A19 A58 A99 Lim V17 S01
	110	215/50R17	A01 K1a K1b K2b	
	110	215/55R17	A01 K1a K1b K2b	
	110	225/50R17	A01 K1c K2b	
	110	235/45R17	A01 K1a K1b K2b	
Kia Optima Plug-In Hybrid JF e4*2007/46*1018*..	115	215/55R17	K1c K2c	A01 A12 A19 A58 A99 Car Lim S03
	115	225/50R17	K1c K2c K8h	
Kia Optima Spirit TF e4*2007/46*0255*..	100, 121	215/50R17	A01 K1a K1b K2b	A12 A19 A58 A99 BK1 Lim V17 S01
	100, 121	215/55R17	A01 K1a K1b K2b	
	100, 121	225/50R17	A01 K1c K2b	
	100, 121	235/45R17	A01 K1a K1b K2b	
Kia Optima SW JF e4*2007/46*1018*.. - incl. Facelift 2018	99-115	205/55R17	K1a K2b R37	A01 A12 A19 A58 A99 Car NoH S03
	99-115	205/60R17	K1a K2b R37	
	99-133	215/55R17	K1c K2c	
	99-133	225/50R17	K1c K2c K8h	
	99-133	235/50R17	K1c K2c K5b K8h	
	99-133	245/45R17	K1c K2c K5b K8h	

§22 51475\*07

**Anlage 18** zum Prüfbericht Nr. 55046717 (6. Ausfertigung)Prüfgegenstand  
HerstellerPKW-Sonderrad 7,5Jx17 H2 Typ IKE 757  
Superior Industries Leichtmetallräder Germany GmbH

Seite 8 von 26

Handelsbezeichnung Fahrzeug-Typ ABE/EWG-Nr.	kW-Bereich	Reifen	Reifenbezogene Auflagen und Hinweise	Auflagen und Hinweise
Kia pro_ceed (II) JD e4*2007/46*0496*.. - incl. Facelift 2015	66-100	205/50R17	K1c K2c K3f K4g K5d K6h K8h	A01 A12 A19 A58 A99 V17 Y84 S01
	66-100	215/45R17	K1c K2b K3f K4g K5d K6g	
	66-100	225/45R17	K1c K2c K3f K4g K5d K6h K8h	
	66-150	205/50R17	K1c K2c K3f K4g K5d K6h K8h M+S	
	66-150	215/45R17	K1c K2b K3f K4g K5d K6g M+S	
66-150	225/45R17	K1c K2c K3f K4g K5d K6h K8h M+S		
Kia ProCeed (III) CD e4*2007/46*1299*	88-118	225/45R17	K1c K2c K3f K5b K6i K6j K8m	A01 A12 A19 A58 A99 KOV NoP Y85 S03
Kia Sorento (II) XM FL e11*2007/46*0634*..	110-145	235/60R17	K1a K2b	A01 A12 A19 A99 S01
	110-145	235/65R17	K1a K2b	
	110-145	255/55R17	K1c K2b	
	110-145	255/60R17	K1c K2b	
Kia Sorento (II) XM, XMG e11*2001/116*0358*.. e11*2007/46*0141*.. e13*2007/46*1098*..	110-145	235/60R17		A12 A19 A57 A99 S01
	110-145	235/65R17		
	110-145	255/55R17	A01 K1a K2b	
	110-145	255/60R17	A01 K1a K2b	
Kia Sorento (III) UM e4*2007/46*0894*.. - incl. Facelift 2017	136-147	235/60R17	K2b	A01 A12 A19 A57 A99 AuT S03
	136-147	235/65R17	K2b	
	136-147	255/55R17	K1c K2c	
	136-147	255/60R17	K1c K2c	
Kia Sorento (IV) MQ4 e4*2007/46*1530*..	132-148	235/60R17	K1c K2b	A01 A12 A19 A57 A99 DB8 NoP Z17 S03
	132-148	235/65R17	K1c K2b	
	132-148	255/60R17	K1c K2c K5v	
Kia Soul (I) AM e4*2001/116*0139*.. e4*2007/46*0133*..	85-103	205/50R17	K1c K2b K5b K6h K8e	A01 A12 A19 A58 A99 V17 S01
	85-103	205/55R17	G73 K1c K2b K5b K6h K7a K8e	
	85-103	215/50R17	G73 K1c K2a K2b K5b K6h K7i K8i	
	85-103	225/45R17	K1c K2b K5b K6h K8e	
	85-103	235/45R17	G73 K1c K2a K2b K5b K6h K7i K8i	
Kia Soul (II) PS e4*2007/46*0825*.. - mit Radhaus- Verbreiterungen	91-113	205/55R17	K2b K6w K8e	A01 A12 A19 A58 A99 KMV V17 S03
	91-113	215/50R17	K2b K6w K8e	
	91-113	215/55R17	G16 K2b K6w K8e	
	91-113	225/50R17	K1a K1b K2b K6x K8m	
	91-113	235/45R17	K2b K6w K8e	
	91-113	235/50R17	G16 K1c K2b K3a K5b K5w K6x K8m	
	91-113	245/45R17	K1a K1b K2b K5b K5w K6x K8m	
Kia Soul (II) PS e4*2007/46*0825*.. - ohne Radhaus- Verbreiterungen	91-113	205/55R17	K1c K2c K8e	A01 A12 A19 A58 A99 KOV S03
	91-113	215/50R17	K1c K2c K8e	
	91-113	215/55R17	G16 K1c K2c K8e	
	91-113	235/45R17	K1c K2c K8e	
Kia Sportage (III) SLS, SL e11*2007/46* 0136*00-09; 0166*00-05	85-135	215/60R17	A33	A19 A57 A99 S01
	85-135	215/65R17	A12	
	85-135	225/60R17	A12	
	85-135	235/55R17	A01 A12 K1a	
	85-135	235/60R17	A01 A12 K1a	
	85-135	245/55R17	A01 A12 K1a K1b K2b	

**Anlage 18** zum Prüfbericht Nr. 55046717 (6. Ausfertigung)Prüfgegenstand  
HerstellerPKW-Sonderrad 7,5Jx17 H2 Typ IKE 757  
Superior Industries Leichtmetallräder Germany GmbH

Seite 9 von 26

Handelsbezeichnung Fahrzeug-Typ ABE/EWG-Nr.	kW-Bereich	Reifen	Reifenbezogene Auflagen und Hinweise	Auflagen und Hinweise
Kia Sportage (III) SLS, SL e11*2007/46* 0136*10-..., 0166*06-.. ab Facelift 2014	85-135	215/60R17	A33	A19 A57 A99 S01
	85-135	215/65R17	A12	
	85-135	225/60R17	A12	
	85-135	235/55R17	A01 A12 K1a K1b K2b	
	85-135	235/60R17	A01 A12 K1a K1b K2b K6w	
	85-135	245/55R17	A01 A12 K1c K2a K2b	
Kia Sportage (IV) QL e11*2007/46*3139*...; e5*2007/46*1080*.. - incl. Facelift 2018	114-136	225/55R17	K1a K1b K2a K2b	A01 A12 A19 A57 A99 S03
	114-136	225/60R17	K1a K1b K2a K2b	
	114-136	235/55R17	K1c K2a K2b	
	114-136	235/60R17	K1c K2a K2b	
	114-136	245/55R17	K1c K2c	
Kia Sportage (IV) QLE, QLE-KMD e11*2007/46*3144*...; e13*2007/46*1971*...; e5*2007/46*1081*.. - incl. Facelift 2018	85-136	215/60R17	K1b K2b R37	A01 A12 A19 A57 A99 S03
	85-136	215/65R17	K1b K2b R37	
	85-136	225/55R17	K1a K1b K2a K2b	
	85-136	225/60R17	K1a K1b K2a K2b	
	85-136	235/55R17	K1c K2a K2b	
	85-136	235/60R17	K1c K2a K2b	
	85-136	245/55R17	K1c K2c	
Kia Sportage /KM (II) JE, JES e4*2001/116*0089*... e4*2001/116*0120*.. - mit Radhaus- Verbreiterungen	82-129	215/55R17	R64	A12 A19 A99 KMV S01
	82-129	215/60R17	R64	
	82-129	225/55R17	R64	
	82-129	235/50R17		
	82-129	235/55R17		
	82-129	245/50R17		
Kia Sportage /KM (II) JE, JES e4*2001/116*0089*... e4*2001/116*0120*.. - ohne Radhaus- Verbreiterungen	82-129	215/55R17	A01 K1b K2b	A12 A19 A99 KOV S01
	82-129	215/60R17	A01 K1b K2b	
	82-129	225/55R17	A01 K1c K2b	
	82-129	235/50R17	A01 K1c K2b	
	82-129	235/55R17	A01 K1c K2b	
	82-129	245/50R17	A01 K1c K2b	
Kia Venga YN, -/S, -/G e4*2007/46* 0130*, 0131*, 0261*, 0262*...; e50*2007/46*0052*.. - incl. Facelift 2015	55-94	205/50R17	K1c K2a K2b K8c	A01 A12 A19 A58 A99 Flh V17 S01
	55-94	215/45R17	K1c K2b	
	55-94	225/45R17	K1c K2a K2b K8c	
Kia XCeed CD e4*2007/46*1299*07-..	85-150	205/55R17	A94	A19 A58 A99 Flh KMV NoP V17 S03
	85-150	215/50R17	A01 A12 K1b	
	85-150	215/55R17	A01 A12 K1b	
	85-150	225/50R17	A01 A12 K1a K1b	
	85-150	235/50R17	A01 A12 K1c K3f K5f K5w K6w K8e	
	85-150	245/45R17	A01 A12 K1a K1b K3f K5f K5w	
Kia XCeed Plug-In Hybrid CD e4*2007/46*1299*07-..	77	205/55R17	A94	A19 A58 A99 Flh KMV V17 S03
	77	215/50R17	A01 A12 K1b	
	77	215/55R17	A01 A12 K1b	
	77	225/50R17	A01 A12 K1a K1b	
	77	235/50R17	A01 A12 K1c K3f K5f K5w K6w K8e	
	77	245/45R17	A01 A12 K1a K1b K3f K5f K5w	



**Anlage 18** zum Prüfbericht Nr. 55046717 (6. Ausfertigung)Prüfgegenstand  
HerstellerPKW-Sonderrad 7,5Jx17 H2 Typ IKE 757  
Superior Industries Leichtmetallräder Germany GmbH

Seite 10 von 26

Handelsbezeichnung Fahrzeug-Typ ABE/EWG-Nr.	kW-Bereich	Reifen	Reifenbezogene Auflagen und Hinweise	Auflagen und Hinweise
Mazda 3 (I) BK e1*2001/116*0234*..	191	205/50R17	K1c K2b K42 K46 M+S	A01 A12 A19 A99 B02 Flh Lim V17 S01
	191	215/45R17	K1c K2b K42 K46 M+S	
	191	225/45R17	K1c K2b K42 K46 M+S	
	62-110	205/50R17	K1c K2b K42 K46	
	62-110	215/45R17	K1c K2b K42 K46	
	62-110	225/45R17	K1c K2b K42 K46	
Mazda 3 (II) BL e11*2001/116* 0262*00-09 (FIN: -JMZBL...)	191	205/50R17	K1c K2b K6f K6l K8c M+S	A01 A12 A19 A99 Flh Sth V17 S01
	191	215/45R17	K1c K6f K6k M+S	
	191	225/45R17	K1c K2b K6f K6l K8c M+S	
	77-136	205/50R17	K1c K2b K6f K6l K8c	
	77-136	215/45R17	K1c K6f K6k T87 T88 T91	
	77-136	225/45R17	K1c K2b K6f K6l K8c	
Mazda 3 (III) BL e11*2001/116* 0262*10-.. ab Modell 2013 (FIN: -.MZBM...) - incl. Facelift 2017 (FIN: -.MZBN...)	74-121	205/50R17	K1a K1b K2b K4h K6r	A01 A12 A19 A58 A99 Flh Lim V17 S04
	74-121	205/55R17	K1a K1b K2b K4h K6r	
	74-121	215/50R17	K1c K2b K4h K6r	
	74-121	225/45R17	K1a K1b K2b K4h K6r	
	74-121	225/50R17	K1c K2c K4g K6g K6r	
	74-121	235/45R17	K1c K2b K4h K6r	
Mazda 3 (IV) BP, BPE e13*2007/46*1972*...; e13*2007/46*2249*..	85-137	205/50R17	K1c K2b	A01 A12 A19 A57 A99 Lim MHy V00 V17 Y85 S06
	85-137	205/55R17	K1c K2b	
	85-137	215/50R17	K1c K2b	
	85-137	225/45R17	K1c K2b	
	85-137	225/50R17	K1c K2c K3a K5d K8h	
	85-137	235/45R17	K1c K2b K8h	
	85-137	245/45R17	K1c K2c K3a K5d K8h	
Mazda 323 F BJ, BJD e1*98/14*0094*...; e1*98/14*0181*..	96	205/40R17	K42 K44 K46 K56 T80 T81 T84	A01 A12 A19 A99 V17 S01
	96	215/40R17	K2c K42 K44 K46 K56	
	96	225/35R17	K1c K2c K42 K44 K46 K56 T82 T86	
Mazda 5 (I) CR1 e13*2001/116*0156*.	81-107	205/50R17	K1c K2b K42 T93	A01 A12 A19 A99 B02 V17 S01
	81-107	215/45R17	K1c K42 T91	
	81-107	225/45R17	K1c K2b K42 K44 T90	
Mazda 5 (II) CW, CWE e1*2007/46*0433*...; e13*2007/46*1731*00	85,106,110	205/50R17	K1c K4h K6f K6h K8h T93	A01 A12 A19 A58 A99 V17 S01
	85,106,110	215/45R17	K1c K4h K6f K6h K8h T91	
	85,106,110	225/45R17	K1c K2b K3i K4h K5d K6f K6h K8m T90 T91	
Mazda 6 (I) GG/GY; GG1/GY1 e1*98/14*0188*...; e11*2001/116*0203*.	119-122	205/50R17	K1c K2c K42 M+S	A01 A12 A19 A99 Car Flh Lim V00 V17 S01
	88-108	205/50R17	K1c K2c K42 R37	
	88-122	215/45R17	K1c K2c K42 T87 T88 T91	
	88-122	225/45R17	K1c K2c K42 K56	
	88-122	235/40R17	K1c K2c K42 K44 R70	
	88-191	215/45R17	K1c K2c K42 M+S T87 T88 T91	

**Anlage 18** zum Prüfbericht Nr. 55046717 (6. Ausfertigung)Prüfgegenstand  
HerstellerPKW-Sonderrad 7,5Jx17 H2 Typ IKE 757  
Superior Industries Leichtmetallräder Germany GmbH

Seite 11 von 26

Handelsbezeichnung Fahrzeug-Typ ABE/EWG-Nr.	kW-Bereich	Reifen	Reifenbezogene Auflagen und Hinweise	Auflagen und Hinweise
Mazda 6 (III) GJ, GH e1*2007/46*1001*.. e1*2001/116* 0448*14-.. - ab Modell 2013 - incl. Facelift 2016 u. 2018	107-141	215/55R17	M+S R37	A12 A19 A57 A99 Car Lim V00 V17 S04
	107-141	215/60R17	M+S R37	
	107-143	225/55R17	A01 K6e	
	107-143	235/50R17	A01 K1a K1b K2b K6e	
	107-143	235/55R17	A01 K1a K1b K2b K5d K6e	
	107-143	245/50R17	A01 K1c K2b K3a K3c K4h K5d K6g K6r	
Mazda 626 (V) GF ww. GF/GW, -/D e1*96/27*0055*.. e1*98/14*0055*.. e1*98/14*0164*..	66-100	205/40R17	K42 T81 T84	A01 A12 A19 A99 V17 S01
	66-100	205/45R17	K42 T84 T88	
	66-100	215/40R17	K1a K2b K42 K44 T83 T87	
	66-100	215/45R17	G18 K1a K2b K41 K42 K44 Z15	
	66-100	245/35R17	K1a K2c K42 K44 R70 T87	
Mazda CX-3 DJ1 e1*2007/46*1335*..	77-115	215/55R17	K1c	A01 A12 A19 A57 A99 Flh S04
	77-115	225/50R17	K1c K2b	
	77-115	225/55R17	K1c K2b	
	77-115	235/50R17	K1c K2b	
	77-115	245/45R17	K1c K2b	
Mazda CX-30 DM e13*2007/46*2041*..	85-143	215/60R17	A94	A19 A57 A99 F23 Flh KMV MHy S06
	85-143	225/55R17	A01 A12 K1c	
	85-143	235/55R17	A01 A12 K1c K2b	
Mazda CX-5 KE, GH e13*2007/46*1247*.. e1*2001/116* 0448*14-..	110-141	225/65R17		A12 A19 A99 S04
	110-141	235/60R17		
	110-141	235/65R17		
	110-141	255/55R17	A01 K1c K2c	
	110-141	255/60R17	A01 K1c K2c	
Mazda CX-5 KF, KFE e13*2007/46*1803*.. e13*2007/46*1832*..	110-143	225/65R17	A91	A19 A57 A99 S06
	110-143	235/60R17	A12	
	110-143	235/65R17	A12	
	110-143	255/55R17	A01 A12 K1c K2c	
	110-143	255/60R17	A01 A12 K1c K2c	
Mazda CX-7 ER, ERE e11*2001/116*0308*.. e13*2007/46*1109*..	120-191	235/65R17	K1c K2b M+S	A01 A12 A19 A57 A99 S01
	120-191	255/60R17	K1c K2a K2b K42 M+S	
Mazda MPV LW ww. LWD e1*98/14*0118*.. e1*98/14*0165*..	100	225/50R17	A01 K1c K2b K42 T94	A12 A19 A99 V17 S04
	88-104	235/45R17	A01 K1a K2b T93 T94 T97	
	88-104	245/45R17	A01 K1c K2b K42	
	88-90	205/50R17	T93	
	88-90,104	225/45R17	A01 K2b T93 T94	
Mazda Premacy CP, CPD e1*98/14*0116*.. e1*98/14*0161*..	66-96	205/40R17	K1c K2c K42 K44 T81 T84	A01 A12 A19 A99 V17 S01
	66-96	215/40R17	G19 G30 K1c K2c K42 K44 T83	
	66-96	225/35R17	K1c K2c K42 K44 T82 T86	
Mazda RX8 SE e11*2001/116*0199*..	141,151	225/50R17		A12 A19 A99 B03 S01
	141,151	235/45R17		
	141-170	225/50R17	M+S	
	141-170	235/45R17	M+S	



**Anlage 18** zum Prüfbericht Nr. 55046717 (6. Ausfertigung)Prüfgegenstand  
HerstellerPKW-Sonderrad 7,5Jx17 H2 Typ IKE 757  
Superior Industries Leichtmetallräder Germany GmbH

Seite 12 von 26

Handelsbezeichnung Fahrzeug-Typ ABE/EWG-Nr.	kW-Bereich	Reifen	Reifenbezogene Auflagen und Hinweise	Auflagen und Hinweise
Mazda Tribute EP, -/R, EP2, -/R e4*98/14* 0044, 0052*.., e13*2001/116* 0090, 0092*.. - mit Radhaus- Verbreiterungen	145,149	235/65R17	X68	A12 A19 A99 B02 KMV S05
	91-149	235/55R17	X67	
	91-149	235/60R17		
	91-149	235/65R17	A01 G68	
	91-149	245/55R17	X67	
	91-149	255/50R17	A01 K2b K42 X67	
	91-149	255/55R17	A01 K2b K42	
Mazda Tribute EP, -/R, EP2, -/R e4*98/14* 0044, 0052*.., e13*2001/116* 0090, 0092*.. - ohne Radhaus- Verbreiterungen	91,110	235/55R17	K2b X67	A01 A12 A19 A99 B02 KOV S05
	91,110	235/60R17	K2b	
	91,110	235/65R17	G68 K2b	
	91,110	245/55R17	K1c K2c X67	
	91,110	255/50R17	K1c K2c K42 X67	
	91,110	255/55R17	K1c K2c K42	
Mitsubishi ASX GA0 e1*2007/46* 0368*00-08	85,86,110	215/60R17	K1c K2b	A01 A12 A19 A57 A99 S01
	85,86,110	225/55R17	K1c K2b	
	85,86,110	235/50R17	K1c K2c K6a	
	85,86,110	235/55R17	K1c K2c K6a	
Mitsubishi ASX GA0 e1*2007/46* 0368*09-20 - ab MJ 2015	84-110	215/60R17	K1c K2b	A01 A12 A19 A57 A99 KOV S01
	84-110	215/65R17	K1c K2b	
	84-110	225/60R17	K1c K2b	
	84-110	235/55R17	K1c K2c	
Mitsubishi ASX GA0 e1*2007/46* 0368*10-20 - ab MJ 2015 - mit Radhaus- Verbreiterungen	84-110	215/60R17	A91	A19 A57 A99 KMV S01
	84-110	215/65R17	A90	
	84-110	225/60R17	A91	
	84-110	235/55R17	A12	
Mitsubishi ASX GA0 e1*2007/46* 0368*21-.. - ab MJ 2020 - mit Radhaus- Verbreiterungen	110	215/60R17	A33	A19 A57 A99 KMV S01
	110	215/65R17	A90	
	110	225/60R17	A90	
	110	235/55R17	A12	
	110	235/60R17	A12	
	110	245/55R17	A01 A12 K6b	
Mitsubishi ASX GA0 e1*2007/46* 0368*21-.. - ab MJ 2020	110	215/60R17	K1a K1b K2b	A01 A12 A19 A57 A99 KOV S01
	110	215/65R17	K1a K1b K2b	
	110	225/60R17	K1c K2a K2b	
	110	235/55R17	K1c K2c	
	110	235/60R17	K1c K2c	
Mitsubishi Eclipse Cross GK0 e1*2007/46*1769*..	109-120	215/60R17	A91	A19 A57 A99 NoP S01
	109-120	215/65R17	A90	
	109-120	225/60R17	A90	
	109-120	235/55R17	A12	
	109-120	235/60R17	A12	
	109-120	245/55R17	A01 A12 K2b K6w	

**Anlage 18** zum Prüfbericht Nr. 55046717 (6. Ausfertigung)Prüfgegenstand  
HerstellerPKW-Sonderrad 7,5Jx17 H2 Typ IKE 757  
Superior Industries Leichtmetallräder Germany GmbH

Seite 13 von 26

Handelsbezeichnung Fahrzeug-Typ ABE/EWG-Nr.	kW-Bereich	Reifen	Reifenbezogene Auflagen und Hinweise	Auflagen und Hinweise
Mitsubishi Eclipse Cross PHEV GK0 e1*2007/46*1769*.. - Plug-in-Hybrid	72	215/60R17	A91	A19 A56 A99 S01
	72	215/65R17	A90	
	72	225/60R17	A90	
	72	235/55R17	A12	
	72	235/60R17	A12	
	72	245/55R17	A01 A12 K2b K6w	
Mitsubishi Grandis NA0W e1*2001/116*0269*..	100-121	215/55R17	K1c K2b K42	A01 A12 A19 A99 V17 S01
	100-121	225/50R17	K1c K2c K42 T93 T94	
	100-121	235/45R17	K1c K2b K42 T93 T94	
	100-121	235/50R17	K1c K2c K42	
	100-121	245/45R17	K1c K2c K42	
Mitsubishi Lancer (VII) CS0 e1*2001/116*0233*	60-99	205/40R17	K1c K42 K56 T81 T84	A01 A12 A19 A99 Car Sth S01
	60-99	205/45R17	K1c K42 K56	
Mitsubishi Lancer (VIII) CY0 e1*2001/116*0441*.. - Limousine - Sportback	80-110	205/50R17	K1c K42	A01 A12 A19 A58 A99 Flh Lim V17 S01
	80-110	205/55R17	K1c K42	
	80-110	215/50R17	K1c K2a K2b K42	
	80-110	225/45R17	K1c K42	
	80-110	225/50R17	K1c K2c K42	
	80-110	235/45R17	K1c K2a K2b K42	
Mitsubishi Outlander I CUOW e1*2001/116*0227*..	100-148	215/50R17	R37 T90 T91	A12 A19 A99 S01
	100-148	215/55R17		
	100-148	225/50R17	A01 K1c	
Mitsubishi Outlander II CW0, CWB e1*2001/116* 0406*00-16; 0482*00-09 (FIN: JMBX.CW..)	103-130	215/60R17	T96	A12 A19 A99 S01
	103-130	215/65R17		
	103-130	225/60R17		
	103-130	235/55R17		
	103-130	245/55R17	A01 K1a K1b K2b	
Mitsubishi Outlander III CW0 e1*2001/116* 0406*15-.. - ab Modelljahr 2013 - incl. Facelift 2016 (FIN: JMBX.GF..)	108-110	215/60R17	A90 T96	A19 A57 A99 KOV S01
	108-110	215/65R17	A90	
	108-110	225/60R17	A90	
	108-110	235/55R17	A12 T97	
	108-110	235/60R17	A12	
	108-110	245/55R17	A01 A12 K1b	
Mitsubishi Outlander III CW0, GF0 e1*2001/116* 0406*19-..; e1*2007/46*1218*.. - ab Modelljahr 2013 - incl. Facelift 2016 - mit Radhaus- Verbreiterungen	110	215/60R17	A90 T96	A19 A57 A99 KMV S01
	110	215/65R17	A90	
	110	225/60R17	A90	
	110	235/55R17	A12 T97	
	110	235/60R17	A12	
	110	245/55R17	A12	
Mitsubishi Outlander III Hybrid CW0 e1*2001/116* 0406*17-.. - incl. Facelift 2016	89-99	215/60R17	A90 T96	A19 A56 A99 KOV S01
	89-99	215/65R17	A90	
	89-99	225/60R17	A90	
	89-99	235/55R17	A12 T97	
	89-99	235/60R17	A12	
	89-99	245/55R17	A01 A12 K1b	

**Anlage 18** zum Prüfbericht Nr. **55046717** (6. Ausfertigung)Prüfgegenstand  
HerstellerPKW-Sonderrad 7,5Jx17 H2 Typ IKE 757  
Superior Industries Leichtmetallräder Germany GmbH

Seite 14 von 26

Handelsbezeichnung Fahrzeug-Typ ABE/EWG-Nr.	kW-Bereich	Reifen	Reifenbezogene Auflagen und Hinweise	Auflagen und Hinweise
Mitsubishi Pajero Pinin H60W e1*98/14*0123*..	84-95	225/55R17	K1a K2c L02	A01 A12 A19 A99 S01
Mitsubishi Space Runner N50 (Version DR .. ) e1*97/27*0103*..	92-110	225/45R17	K1c K2c K42 K56 K90	A01 A12 A19 A99 L02 S01
	92-110	235/45R17	K1c K2c K42 K56 K90	
Mitsubishi Space Wagon N50 (Version DW .. ) e1*97/27*0103*..	92-110	225/45R17	K42 K45 K56 T90 T91 T93	A01 A12 A19 A99 S01
	92-110	235/45R17	K1a K2b K42 K45 K56	
Peugeot 4007 V****, V e2*2001/116*0357*..	115,125	215/60R17	T96	A12 A19 A99 S01
	115,125	225/60R17		
	115,125	235/55R17		
	115,125	245/55R17	A01 K1a K1b K2b	
Peugeot 4008 B e2*2007/46*0115*..	84-110	215/60R17	A90	A19 A57 A99 S01
	84-110	215/65R17	A12	
	84-110	225/60R17	A12	
	84-110	235/55R17	A12	
	84-110	245/55R17	A01 A12 K1b K2b	

**Allgemeine Hinweise**

Im Fahrzeug vorgeschriebene Fahrzeugsysteme, z. B. Reifendruckkontrollsysteme, müssen nach Anbau der Räder funktionsfähig bleiben.

Wird eine in diesem Gutachten aufgeführte Reifengröße verwendet, die nicht bereits in den Fahrzeugpapieren (u. a. Fahrzeugschein, Zulassungsbescheinigung I oder COC-Papier) genannt ist, so sind die Angaben über die Reifengröße in den Fahrzeugpapieren (Fahrzeugschein bzw. -brief, Zulassungsbescheinigung I) durch die Zulassungsstelle berichtigen zu lassen. Diese Berichtigung ist dann nicht erforderlich, wenn die ABE des Sonderrades eine Freistellung von der Pflicht zur Berichtigung der Fahrzeugpapiere enthält.

Die mindestens erforderlichen Geschwindigkeitsbereiche (mit Ausnahme der M+S-Profile) und Tragfähigkeiten der zu verwendenden Reifen sind den Fahrzeugpapieren (Fahrzeugbrief und -schein, Zulassungsbescheinigung I) zu entnehmen. Abschläge der Tragfähigkeit aufgrund der Fahrzeughöchstgeschwindigkeit sind zu berücksichtigen.

Fahrzeughöchst- geschwindigkeit	Tragfähigkeit (%)		
	Geschwindigkeitssymbol (GSY)		
	V	W	Y
210 km/h	100%	100%	100%
220 km/h	97%	100%	100%
230 km/h	94%	100%	100%
240 km/h	91%	100%	100%
250 km/h	-	95%	100%
260 km/h	-	90%	100%
270 km/h	-	85%	100%
280 km/h	-	-	95%
290 km/h	-	-	90%
300 km/h	-	-	85%

**Anlage 18** zum Prüfbericht Nr. **55046717** (6. Ausfertigung)Prüfgegenstand  
HerstellerPKW-Sonderrad 7,5Jx17 H2 Typ IKE 757  
Superior Industries Leichtmetallräder Germany GmbH

Seite 15 von 26

Ferner sind nur Reifen einer Bauart und achsweise eines Reifentyps zulässig. Bei Verwendung unterschiedlicher Reifentypen auf Vorder- und Hinterachse sind die Hinweise des Fahrzeug- und / oder Reifenherstellers zu beachten.

Das Fahrwerk und die Bremsaggregate müssen, mit Ausnahme der in der entsprechenden Auflage aufgeführten Umrüstmaßnahmen, dem Serienstand entsprechen. Die Zulässigkeit weiterer Veränderungen ist gesondert zu beurteilen.

Wird das serienmäßige Ersatzrad verwendet, soll mit mäßiger Geschwindigkeit und nicht länger als erforderlich gefahren werden. Es müssen die serienmäßigen Befestigungsteile verwendet werden. Bei Fahrzeugen mit Allradantrieb darf nur ein Ersatzrad mit gleicher Reifengröße bzw. gleichem Abrollumfang verwendet werden.

Die Bezieher der Räder sind darauf hinzuweisen, dass der vom Reifenhersteller vorgeschriebene Reifenfülldruck zu beachten ist.

**Spezielle Auflagen und Hinweise**

**A01** Nach Durchführung der Technischen Änderung ist das Fahrzeug unter Vorlage der vorliegenden ABE unverzüglich einem amtlich anerkannten Sachverständigen oder Prüfer für den Kraftfahrzeugverkehr oder einem Prüflingenieur einer Überwachungsorganisation nach Nummer 4 der Anlage VIIIb zur StVZO zur Durchführung und Bestätigung der in der ABE vorgeschriebenen Änderungsabnahme vorzuführen.

**A12** Die Verwendung von Schneeketten ist nicht zulässig.

**A13** Es dürfen nur feingliedrige Schneeketten, die nicht mehr als 15 mm einschließlich Kettenschloss auftragen, an der Vorderachse verwendet werden.

**A19** Es sind nur schlauchlose Reifen zulässig. Werden keine Ventile mit TPMS-Sensoren verwendet, sind Gummiventile oder Metallschraubventile mit Befestigung von außen, die den Normen DIN, E.T.R.T.O oder Tire and Rim entsprechen, zulässig. Werden Ventile mit TPMS-Sensor verwendet, so sind die Hinweise und Vorgaben der Hersteller zu beachten. Die Ventile und Sensoren müssen für den vorgeschriebenen Luftdruck und die bauartbedingte Höchstgeschwindigkeit geeignet sein. Die Ventile dürfen nicht über den Felgenrand hinausragen.

**A33** Es dürfen nur feingliedrige Schneeketten, die nicht mehr als 12 mm einschließlich Kettenschloss auftragen, an der Vorderachse verwendet werden.

**A56** Die Rad-/Reifen-Kombination ist nur zulässig an Fahrzeugausführungen mit Allradantrieb (z.B. 4WD, Quattro, Syncro, 4-Matic, 4x4 u. ä.)

**A57** Diese Rad-/Reifen-Kombination(en) ist (sind) zulässig an Fahrzeugausführungen mit Front bzw. Heck-Antrieb und Allradantrieb (z.B. 2WD, 4WD, Quattro, Syncro, 4-Matic, 4x4, u. ä.)

**A58** Rad-Reifen-Kombination(en) nicht zulässig an Fahrzeugen mit Allradantrieb.

**A90** Es dürfen nur feingliedrige Schneeketten, die nicht mehr als 9 mm einschließlich Kettenschloss auftragen, an den laut Betriebsanleitung dafür vorgesehenen Achsen verwendet werden.

**A91** Es dürfen nur feingliedrige Schneeketten, die nicht mehr als 10 mm einschließlich Kettenschloss auftragen, an den laut Betriebsanleitung dafür vorgesehenen Achsen verwendet werden.

**Anlage 18** zum Prüfbericht Nr. **55046717** (6. Ausfertigung)Prüfgegenstand  
HerstellerPKW-Sonderrad 7,5Jx17 H2 Typ IKE 757  
Superior Industries Leichtmetallräder Germany GmbH

Seite 16 von 26

**A94** Es dürfen nur feingliedrige Schneeketten, die nicht mehr als 7 mm einschließlich Kettenschloss auftragen, an den laut Betriebsanleitung dafür vorgesehenen Achsen verwendet werden.

**A99** Zum Auswuchten der Räder dürfen an der Felgenaußenseite nur Klebegewichte im Felgenbett angebracht werden. Bei der Auswahl und Anbringung der Klebegewichte ist auf einen Mindestabstand von 2 mm zum Bremssattel zu achten.

**AuT** Aufgrund fehlender Freigängigkeit zur Bremsanlage sind die Räder nicht zulässig an Fahrzeugen mit Bremsscheibendurchmesser 340mm an Achse1.

**B02** Vor Montage der Räder sind eventuell vorhandene Zentrierstifte, Befestigungs-Schrauben oder Sicherungsringe an den Anschlussflanschen des Fahrzeugs zu entfernen.

**B03** Die Zulässigkeit der Sonderräder ist nicht geprüft für Fahrzeuge, die serienmäßig ausschließlich mit größeren und/oder breiteren Serienrädern für Sommerbereifung (nicht M+S Reifen) ausgerüstet sind (u. a. Fahrzeugschein, Zulassungsbescheinigung I, COC-Papier oder Bedienungsanleitung).

**BK1** Nur zulässig für Fahrzeugausführungen mit Bremsscheibendurchmesser 320 mm an Achse 1.

**Car** Die Rad/Reifen-Kombination ist zulässig für Fahrzeugausführungen der Karosserieform Kombilimousine (Avant, Break, Caravan, Grandtour, Kombi, Sportswagon, T-Modell, Touring, Tourer, Turnier, Variant, ...).

**Cbo** Die Rad-/Reifen-Kombination ist zulässig für Fahrzeugausführungen der Karosserieform Cabrio-Limousine, Roadster.

**Cpe** Die Rad-/Reifen-Kombination ist zulässig für Fahrzeugausführungen der Karosserieform Coupé.

**DB8** Aufgrund fehlender Freigängigkeit zur Bremsanlage sind die Räder nicht zulässig an Fahrzeugen mit Bremsscheibendurchmesser 345 mm oder größer an Achse1.

**F23** Rad/Reifen-Kombination nur für Fahrzeugausführungen mit Verbundlenkerhinterachse.

**F24** Rad/Reifen-Kombination nur für Fahrzeugausführungen mit Viel- bzw. Mehrlenkerhinterachse (Einzelradaufhängung).

**Flh** Die Rad-/Reifen-Kombination ist zulässig für Fahrzeugausführungen der Karosserieform Schräghecklimousine (Fließheck, 3-türig und 5-türig).

**G01** Es ist der Nachweis zu erbringen, dass die Anzeige des Geschwindigkeitsmessers und Wegstreckenzählers innerhalb der Toleranzen (75/443/EWG, ECE-R39, § 57 StVZO) liegt. Wird die Anzeige angeglichen, sind die in den Fahrzeugpapieren (u. a. Fahrzeugschein, Zulassungsbescheinigung I oder COC-Papier) eingetragenen Reifengrößen zu überprüfen.

**G15** Bei Fahrzeugen mit ausschließlich 15 Zoll Serien-Bereifung (u. a. Fahrzeugschein, Zulassungsbescheinigung I, COC-Papier oder Bedienungsanleitung), ist der Nachweis zu erbringen, dass die Anzeige des Geschwindigkeitsmessers und Wegstreckenzählers innerhalb der Toleranzen (75/443/EWG, ECE-R39, § 57 StVZO) liegt. Wird die Anzeige angeglichen, sind die in den Fahrzeugpapieren (u. a. Fahrzeugschein, Zulassungsbescheinigung I oder COC-Papier) eingetragenen Reifengrößen zu überprüfen.



**Anlage 18** zum Prüfbericht Nr. **55046717** (6. Ausfertigung)Prüfgegenstand  
HerstellerPKW-Sonderrad 7,5Jx17 H2 Typ IKE 757  
Superior Industries Leichtmetallräder Germany GmbH

Seite 17 von 26

**G16** Bei Fahrzeugen mit ausschließlich 16 Zoll Serien-Bereifung (u. a. Fahrzeugschein, Zulassungsbescheinigung I, COC-Papier oder Bedienungsanleitung), ist der Nachweis zu erbringen, dass die Anzeige des Geschwindigkeitsmessers und Wegstreckenzählers innerhalb der Toleranzen (75/443/EWG, ECE-R39, § 57 StVZO) liegt. Wird die Anzeige angeglichen, sind die in den Fahrzeugpapieren (u. a. Fahrzeugschein, Zulassungsbescheinigung I oder COC-Papier) eingetragenen Reifengrößen zu überprüfen.

**G18** Ist die Reifengröße 185/65R15 keine der serienmäßigen Reifengrößen (u. a. Fahrzeugschein, Zulassungsbescheinigung I, COC-Papier oder Bedienungsanleitung), so ist der Nachweis zu erbringen, dass die Anzeige des Geschwindigkeitsmessers und Wegstreckenzählers innerhalb der Toleranzen (75/443/EWG, ECE-R39, § 57 StVZO) liegt. Wird die Anzeige angeglichen, sind die in den Fahrzeugpapieren (u. a. Fahrzeugschein, Zulassungsbescheinigung I, EG-Genehmigung oder COC-Papier) eingetragenen Reifengrößen zu überprüfen.

**G19** Ist die Reifengröße 195/50R16 keine der serienmäßigen Reifengrößen (u. a. Fahrzeugschein, Zulassungsbescheinigung I, COC-Papier oder Bedienungsanleitung), so ist der Nachweis zu erbringen, dass die Anzeige des Geschwindigkeitsmessers und Wegstreckenzählers innerhalb der Toleranzen (75/443/EWG, ECE-R39, § 57 StVZO) liegt. Wird die Anzeige angeglichen, sind die in den Fahrzeugpapieren (u. a. Fahrzeugschein, Zulassungsbescheinigung I oder COC-Papier) eingetragenen Reifengrößen zu überprüfen.

**G30** Ist die Reifengröße 195/60R15 keine der serienmäßigen Reifengrößen (u. a. Fahrzeugschein, Zulassungsbescheinigung I, COC-Papier oder Bedienungsanleitung), so ist der Nachweis zu erbringen, dass die Anzeige des Geschwindigkeitsmessers und Wegstreckenzählers innerhalb der Toleranzen (75/443/EWG, ECE-R39, § 57 StVZO) liegt. Wird die Anzeige angeglichen, sind die in den Fahrzeugpapieren (u. a. Fahrzeugschein, Zulassungsbescheinigung I oder COC-Papier) eingetragenen Reifengrößen zu überprüfen.

**G68** Ist die Reifengröße 235/70R16 keine der serienmäßigen Reifengrößen (u. a. Fahrzeugschein, Zulassungsbescheinigung I, COC-Papier oder Bedienungsanleitung), so ist der Nachweis zu erbringen, dass die Anzeige des Geschwindigkeitsmessers und Wegstreckenzählers innerhalb der Toleranzen (75/443/EWG, ECE-R39, § 57 StVZO) liegt. Wird die Anzeige angeglichen, sind die in den Fahrzeugpapieren (u. a. Fahrzeugschein, Zulassungsbescheinigung I oder COC-Papier) eingetragenen Reifengrößen zu überprüfen.

**G73** Ist 18 Zoll keine Serien-Bereifung (u. a. Fahrzeugschein, Zulassungsbescheinigung I, COC-Papier oder Bedienungsanleitung), so ist der Nachweis zu erbringen, dass die Anzeige des Geschwindigkeitsmessers und Wegstreckenzählers innerhalb der Toleranzen (75/443/EWG, ECE-R39, § 57 StVZO) liegt. Wird die Anzeige angeglichen, sind die in den Fahrzeugpapieren (u. a. Fahrzeugschein, Zulassungsbescheinigung I oder COC-Papier) eingetragenen Reifengrößen zu überprüfen.

**G80** Ist die Reifengröße 225/45R18 keine der serienmäßigen Reifengrößen (u. a. Fahrzeugschein, Zulassungsbescheinigung I, COC-Papier oder Bedienungsanleitung), so ist der Nachweis zu erbringen, dass die Anzeige des Geschwindigkeitsmessers und Wegstreckenzählers innerhalb der Toleranzen (75/443/EWG, ECE-R39, § 57 StVZO) liegt. Wird die Anzeige angeglichen, sind die in den Fahrzeugpapieren (u. a. Fahrzeugschein, Zulassungsbescheinigung I oder COC-Papier) eingetragenen Reifengrößen zu überprüfen.

**HK1** An Achse 1 ist durch Nacharbeiten der Radhausauschnittkanten oder durch Einbau eines Federwegsbegrenzers, Stärke 10 mm (KIA-Teile-Nr. ZK3F037501) eine ausreichende Freigängigkeit der Rad-Reifenkombination herzustellen.

**Anlage 18** zum Prüfbericht Nr. **55046717** (6. Ausfertigung)Prüfgegenstand  
HerstellerPKW-Sonderrad 7,5Jx17 H2 Typ IKE 757  
Superior Industries Leichtmetallräder Germany GmbH

Seite 18 von 26

**K1a** Die Radabdeckung an Achse 1 ist durch Ausstellen der Frontschürze und des Kotflügels oder durch Anbau von dauerhaft befestigten Karosserieteilen im Bereich 0° bis 30° vor Radmitte herzustellen. Die gesamte Breite der Rad-/Reifenkombination muss, unter Beachtung des maximal möglichen Betriebsmaßes des Reifens (1,04-fache der Nennbreite des Reifens), in dem oben genannten Bereich abgedeckt sein.

**K1b** Die Radabdeckung an Achse 1 ist durch Ausstellen des Kotflügels oder durch Anbau von dauerhaft befestigten Karosserieteilen im Bereich 0° bis 50° hinter Radmitte herzustellen. Die gesamte Breite der Rad-/Reifenkombination muss, unter Beachtung des maximal möglichen Betriebsmaßes des Reifens (1,04-fache der Nennbreite des Reifens), in dem oben genannten Bereich abgedeckt sein.

**K1c** Die Radabdeckung an Achse 1 ist durch Ausstellen der Frontschürze und des Kotflügels oder durch Anbau von dauerhaft befestigten Karosserieteilen im Bereich 30° vor bis 50° hinter Radmitte herzustellen. Die gesamte Breite der Rad-/Reifenkombination muss, unter Beachtung des maximal möglichen Betriebsmaßes des Reifens (1,04-fache der Nennbreite des Reifens), in dem oben genannten Bereich abgedeckt sein.

**K27** An Achse 1 ist durch Nacharbeit der Befestigung des Kunststoffinnenkotflügels an der Bördelkante eine ausreichende Freigängigkeit der Rad-/ Reifenkombination herzustellen.

**K2a** Die Radabdeckung an Achse 2 ist durch Ausstellen des Kotflügels oder durch Anbau von dauerhaft befestigten Karosserieteilen im Bereich 0° bis 30° vor Radmitte herzustellen. Die gesamte Breite der Rad-/Reifenkombination muss, unter Beachtung des maximal möglichen Betriebsmaßes des Reifens (1,04-fache der Nennbreite des Reifens), in dem oben genannten Bereich abgedeckt sein.

**K2b** Die Radabdeckung an Achse 2 ist durch Ausstellen der Heckschürze und des Kotflügels oder durch Anbau von dauerhaft befestigten Karosserieteilen im Bereich 0° bis 50° hinter Radmitte herzustellen. Die gesamte Breite der Rad-/Reifenkombination muss, unter Beachtung des maximal möglichen Betriebsmaßes des Reifens (1,04-fache der Nennbreite des Reifens), in dem oben genannten Bereich abgedeckt sein.

**K2c** Die Radabdeckung an Achse 2 ist durch Ausstellen der Heckschürze und des Kotflügels oder durch Anbau von dauerhaft befestigten Karosserieteilen im Bereich 30° vor bis 50° hinter Radmitte herzustellen. Die gesamte Breite der Rad-/Reifenkombination muss, unter Beachtung des maximal möglichen Betriebsmaßes des Reifens (1,04-fache der Nennbreite des Reifens), in dem oben genannten Bereich abgedeckt sein.

**K3a** An Achse 1 sind die Schrauben zur Befestigung der Radhausinnenverkleidung an den Radhausausschnittkanten (100 mm hinter Radmitte) zu entfernen und die Befestigungsglasche vollständig nach oben zu biegen. Die Radhausinnenverkleidungen sind anschließend dauerhaft neu zu befestigen.

**K3c** An Achse 1 sind die Schrauben zur Befestigung der Radhausinnenverkleidung an den Radhausausschnittkanten (100 mm vor Radmitte) zu entfernen und die Befestigungsglasche vollständig nach oben zu biegen. Die Radhausinnenverkleidungen sind anschließend dauerhaft neu zu befestigen.

**K3f** An Achse 1 sind die Schrauben zur Befestigung der Radhausinnenverkleidung an den Radhausausschnittkanten (200-250mm hinter Radmitte) zu entfernen und die Befestigungsglasche vollständig nach oben zu biegen. Die Radhausinnenverkleidungen sind nachzuarbeiten (z.B. Erwärmen oder Ausschneiden) und dauerhaft zu befestigen.



**Anlage 18** zum Prüfbericht Nr. **55046717** (6. Ausfertigung)Prüfgegenstand  
HerstellerPKW-Sonderrad 7,5Jx17 H2 Typ IKE 757  
Superior Industries Leichtmetallräder Germany GmbH

Seite 19 von 26

**K3i** An Achse 1 ist die Radhausinnenverkleidung an der Radhausausschnittkante auszuschneiden bzw. um 5 mm zu kürzen und anschließend dauerhaft neu zu befestigen.

**K3s** An Achse 1 ist die Spritzwand bzw. die Radhausinnenverkleidung hinter Radmitte an den dahinterliegenden Rahmenfalz anzulegen und dauerhaft zu befestigen.

**K41** An Achse 1 ist durch Nacharbeiten der Radhausausschnittkanten eine ausreichende Freigängigkeit der Rad-Reifenkombination herzustellen.

**K42** An Achse 2 ist durch Nacharbeiten der Radhausausschnittkanten eine ausreichende Freigängigkeit der Rad-Reifenkombination herzustellen.

**K44** An Achse 2 ist durch Aufweiten der Kotflügel bzw. inneren Seitenteile eine ausreichende Freigängigkeit der Rad-Reifenkombination herzustellen.

**K45** An Achse 1 ist durch Nacharbeiten der Radhausinnenkotflügel, Kunststoffeinsätze bzw. deren Befestigungsteile eine ausreichende Freigängigkeit der Rad-Reifenkombination herzustellen. Ein evtl. vorhandener Spritzschutz für den Ansaugweg des Luftfilters muss erhalten bleiben.

**K46** An Achse 2 ist durch Nacharbeiten der Radhausinnenkotflügel, Kunststoffeinsätze bzw. deren Befestigungsteile eine ausreichende Freigängigkeit der Rad-Reifenkombination herzustellen.

**K4g** An Achse 2 ist die Radhausinnenverkleidung am Übergang von der Radhausausschnittkante zur Heckschürze auszuschneiden bzw. um 10 mm zu kürzen.

**K4h** An Achse 2 ist die Radhausinnenverkleidung am Übergang von der Radhausausschnittkante zur Heckschürze auszuschneiden bzw. um 5 mm zu kürzen.

**K4i** An Achse 2 ist die Radhausinnenverkleidung an der Radhausausschnittkante auszuschneiden bzw. um 5 mm zu kürzen und anschließend dauerhaft neu zu befestigen.

**K56** Durch Nacharbeit der Heckschürze am Übergang zum Radhausausschnitt ist eine ausreichende Freigängigkeit der Rad-Reifenkombination herzustellen.

**K5a** An Achse 1 sind die Radhausausschnittkanten im Bereich 100 mm vor bis 100 mm hinter Radmitte vollständig umzulegen.

**K5b** An Achse 1 sind die Radhausausschnittkanten im Bereich 150 mm vor bis 150 mm hinter Radmitte vollständig umzulegen.

**K5c** An Achse 1 sind die Radhausausschnittkanten im Bereich 100 mm vor bis 200 mm hinter Radmitte vollständig umzulegen.

**K5d** An Achse 1 sind die Radhausausschnittkanten im Bereich 200 mm vor bis 200 mm hinter Radmitte vollständig umzulegen.

**K5f** An Achse 1 sind die Radhausausschnittkanten im Bereich 150 mm vor bis 300 mm hinter Radmitte vollständig umzulegen.

**K5i** An Achse 1 sind die in das Radhaus ragenden Kanten der Frontschürze auf einer Länge von 100 mm bis auf die Innenkontur des umgelegten Radlaufes folgend zu kürzen.

**K5k** An Achse 1 ist die Befestigungslasche der Frontschürze am Übergang zur Radhausausschnittkante um 5 mm zu kürzen oder um das gleiche Maß nach vorne/oben zu biegen.

**Anlage 18** zum Prüfbericht Nr. **55046717** (6. Ausfertigung)Prüfgegenstand  
HerstellerPKW-Sonderrad 7,5Jx17 H2 Typ IKE 757  
Superior Industries Leichtmetallräder Germany GmbH

Seite 20 von 26

**K5v** An Achse 1 sind die Kunststoff-Radhausausschnittkanten im Bereich 100 mm vor bis 100 mm hinter Radmitte um 5 mm auszuschneiden bzw. zu kürzen.

**K5w** An Achse 1 sind die Kunststoff-Radhausausschnittkanten im Bereich 200 mm vor bis 200 mm hinter Radmitte um 5 mm auszuschneiden bzw. zu kürzen.

**K66** Durch Nacharbeiten der Radhausinnenwand bzw. der Verkleidung an Achse 2 ist eine ausreichende Freigängigkeit der Rad-/Reifen-Kombination herzustellen.

**K6a** An Achse 2 sind die Radhausausschnittkanten im Bereich 100 mm vor bis 100 mm hinter Radmitte vollständig umzulegen.

**K6b** An Achse 2 sind die Radhausausschnittkanten im Bereich 150 mm vor bis 150 mm hinter Radmitte vollständig umzulegen.

**K6e** An Achse 2 sind die Radhausausschnittkanten im Bereich 300 mm vor bis 100 mm vor Radmitte vollständig umzulegen.

**K6f** An Achse 2 sind die Radhausausschnittkanten im Bereich 300 mm vor bis 150 mm nach Radmitte vollständig umzulegen.

**K6g** An Achse 2 ist die Befestigungslasche der Heckschürze am Übergang zur Radhausausschnittkante um 5 mm zu kürzen oder um das gleiche Maß nach hinten/oben zu biegen.

**K6h** An Achse 2 ist die Befestigungslasche der Heckschürze am Übergang zur Radhausausschnittkante um 10 mm zu kürzen oder um das gleiche Maß nach hinten/oben zu biegen. Die Befestigungsschraube ist soweit wie möglich nach hinten zu versetzen.

**K6i** An Achse 2 sind die in das Radhaus ragenden Kanten der Heckschürze auf einer Länge von 100 mm bis auf die Innenkontur des umgelegten Radlaufes folgend zu kürzen.

**K6j** An Achse 2 sind die Radhausausschnittkanten am Übergang zur Heckschürze vollständig umzulegen.

**K6k** An Achse 2 ist die Heckschürze einschließlich Innenverkleidung am Übergang zur Radhausausschnittkante um 5 mm auszustellen.

**K6l** An Achse 2 ist die Heckschürze einschließlich Innenverkleidung am Übergang zur Radhausausschnittkante um 10 mm auszustellen.

**K6r** An Achse 2 sind die Radhausausschnittkanten im Bereich 300mm vor bis 200mm nach Radmitte vollständig umzulegen.

**K6w** An Achse 2 sind die Kunststoff-Radhausausschnittkanten im Bereich 200 mm vor bis 200 mm hinter Radmitte um 5 mm auszuschneiden bzw. zu kürzen.

**K6x** An Achse 2 sind die Kunststoff-Radhausausschnittkanten im Bereich 200 mm vor bis 200 mm hinter Radmitte um 10 mm auszuschneiden bzw. zu kürzen.

**K6y** An Achse 2 sind die Kunststoff-Radhausausschnittkanten im Bereich 300 mm vor bis 200 mm hinter Radmitte vollständig auszuschneiden bzw. zu kürzen.

**Anlage 18** zum Prüfbericht Nr. **55046717** (6. Ausfertigung)Prüfgegenstand  
HerstellerPKW-Sonderrad 7,5Jx17 H2 Typ IKE 757  
Superior Industries Leichtmetallräder Germany GmbH

Seite 21 von 26

- K7a** An Achse 1 sind die Radhausausschnittkanten im Bereich 100 mm vor bis 100 mm hinter Radmitte um 5 mm aufzuweiten.
- K7i** An Achse 1 sind die Radhausausschnittkanten im Bereich 200 mm vor bis 200 mm hinter Radmitte um 10 mm aufzuweiten.
- K8c** An Achse 2 sind die Radhausausschnittkanten im Bereich 200 mm vor bis 100 mm hinter Radmitte um 5 mm aufzuweiten.
- K8e** An Achse 2 sind die Radhausausschnittkanten im Bereich 200 mm vor bis 200 mm hinter Radmitte um 5 mm aufzuweiten.
- K8h** An Achse 2 sind die Radhausausschnittkanten im Bereich 300 mm vor bis 200 mm hinter Radmitte um 5 mm aufzuweiten.
- K8i** An Achse 2 sind die Radhausausschnittkanten im Bereich 200 mm vor bis 200 mm hinter Radmitte um 10 mm aufzuweiten.
- K8m** An Achse 2 sind die Radhausausschnittkanten im Bereich 300 mm vor bis 200 mm hinter Radmitte um 10 mm aufzuweiten.
- K8x** An Achse 2 sind die Radhausausschnittkanten im Bereich der hinteren Türkante (200 mm vor Radmitte) um 5 mm aufzuweiten.
- K90** Auf ausreichenden Abstand der Rad-Reifen-Kombination zum Tankeinfüllrohr/Aktivkohlefilter bzw. dessen Kunststoffverkleidung ist zu achten.
- KMV** Betrifft nur Fahrzeugvarianten mit serienmäßigen Kunststoffverbreiterungen bzw. mit zusätzlichen Kotflügelverbreiterungen (Radlaufleisten).
- KOV** Betrifft nur Fahrzeugvarianten ohne serienmäßige Kunststoffverbreiterungen bzw. ohne zusätzliche Kotflügelverbreiterungen (Radlaufleisten).
- L02** Durch Begrenzung des Lenkeinschlages ist eine ausreichende Freigängigkeit der Rad- / Reifenkombination herzustellen.
- Lim** Die Rad-/Reifen-Kombination ist zulässig für Fahrzeugausführungen der Karosserieform Limousine.
- M+S** Diese Reifengröße ist nur zulässig als M+S-Bereifung.
- MHy** Auch zulässig für Fahrzeugausführungen mit Hybridantrieb (Hybridelektrofahrzeug).
- MpH** Auch zulässig für Fahrzeugausführungen mit Hybridantrieb (Hybridelektrofahrzeug; HEV), incl. Plug-in-Hybrid Fahrzeuge bzw. extern aufladbare Hybrid-Elektro-Fahrzeuge (PHEV bzw. OVC-HEV).
- NoE** Nicht für "reines" Elektrofahrzeug (Battery Electric Vehicle "BEV").
- NoH** Nicht für Hybrid-Fahrzeuge bzw. Fahrzeugausführungen mit Hybridantrieb (Hybridelektrofahrzeug).
- NoP** Nicht für Plug-in Hybrid-Fahrzeuge bzw. extern aufladbare Hybrid-Elektro-Fahrzeuge (PHEV bzw. OVC-HEV).

**Anlage 18** zum Prüfbericht Nr. **55046717** (6. Ausfertigung)

Prüfgegenstand  
Hersteller

PKW-Sonderrad 7,5Jx17 H2 Typ IKE 757  
Superior Industries Leichtmetallräder Germany GmbH

Seite 22 von 26

**R03** Diese Reifengröße ist nur an Achse 2 zulässig.

**R37** Diese Reifengröße ist nicht geprüft für Fahrzeuge, die serienmäßig ausschließlich mit größeren und/oder breiteren Reifengrößen (u. a. Fahrzeugschein, Zulassungsbescheinigung I, COC-Papier oder Bedienungsanleitung) ausgerüstet sind.

**R64** Diese Reifengröße ist nur zulässig bei Fahrzeugen mit serienmäßiger Reifengröße 215/65R16, 215/60R17 oder 215/55R18 (u. a. Fahrzeugschein, Zulassungsbescheinigung I, COC-Papier oder Bedienungsanleitung).

**R70** Für das Fahrzeug ist die Reifengröße auf der im Gutachten genannten Radgröße durch den Reifenhersteller zu bestätigen. Diese Bestätigung ist vom Führer des Fahrzeugs mitzuführen.

**Rld** Diese Rad- / Reifenkombination ist nur zulässig an Fahrzeugen mit Serienbereifung 225/55R17 in Verbindung mit der Serienradgröße 8Jx17 ET35 (u. a. Fahrzeugschein, Zulassungsbescheinigung I, COC-Papier oder Bedienungsanleitung).

**S01** Zur Befestigung der Räder dürfen nur die mitgelieferten Befestigungsmittel Nr. S01 (siehe Seite 1) verwendet werden.

**S02** Zur Befestigung der Räder dürfen nur die mitgelieferten Befestigungsmittel Nr. S02 (siehe Seite 1) verwendet werden.

**S03** Zur Befestigung der Räder dürfen nur die mitgelieferten Befestigungsmittel Nr. S03 (siehe Seite 1) verwendet werden.

**S04** Zur Befestigung der Räder dürfen nur die mitgelieferten Befestigungsmittel Nr. S04 (siehe Seite 1) verwendet werden.

**S05** Zur Befestigung der Räder dürfen nur die mitgelieferten Befestigungsmittel Nr. S05 (siehe Seite 1) verwendet werden.

**S06** Zur Befestigung der Räder dürfen nur die mitgelieferten Befestigungsmittel Nr. S06 (siehe Seite 1) verwendet werden.

**Sth** Die Rad-/Reifen-Kombination ist zulässig für Fahrzeugausführungen der Karosserieform Stufenheck.

**T80** Reifen (LI 80) nur zulässig für Fahrzeuge mit zul. Achslasten bis 900 kg (Fzg.-Schein, Ziff. 16 bzw. Zulassungsbescheinigung Feld 8). Abschlüsse der Tragfähigkeit aufgrund der Bauartbedingten Höchstgeschwindigkeit (Fzg.-Schein, Ziff. 6 bzw. Zulassungsbescheinigung Feld T) sind zu berücksichtigen.

**T81** Reifen (LI 81) nur zulässig für Fahrzeuge mit zul. Achslasten bis 924 kg (Fzg.-Schein, Ziff. 16 bzw. Zulassungsbescheinigung Feld 8). Abschlüsse der Tragfähigkeit aufgrund der Bauartbedingten Höchstgeschwindigkeit (Fzg.-Schein, Ziff. 6 bzw. Zulassungsbescheinigung Feld T) sind zu berücksichtigen.

**T82** Reifen (LI 82) nur zulässig für Fahrzeuge mit zul. Achslasten bis 950 kg (Fzg.-Schein, Ziff. 16 bzw. Zulassungsbescheinigung Feld 8). Abschlüsse der Tragfähigkeit aufgrund der Bauartbedingten Höchstgeschwindigkeit (Fzg.-Schein, Ziff. 6 bzw. Zulassungsbescheinigung Feld T) sind zu berücksichtigen.

**Anlage 18** zum Prüfbericht Nr. **55046717** (6. Ausfertigung)Prüfgegenstand  
HerstellerPKW-Sonderrad 7,5Jx17 H2 Typ IKE 757  
Superior Industries Leichtmetallräder Germany GmbH

Seite 23 von 26

**T83** Reifen (LI 83) nur zulässig für Fahrzeuge mit zul. Achslasten bis 974 kg (Fzg.-Schein, Ziff. 16 bzw. Zulassungsbescheinigung Feld 8). Abschlüsse der Tragfähigkeit aufgrund der Bauartbedingten Höchstgeschwindigkeit (Fzg.-Schein, Ziff. 6 bzw. Zulassungsbescheinigung Feld T) sind zu berücksichtigen.

**T84** Reifen (LI 84) nur zulässig für Fahrzeuge mit zul. Achslasten bis 1000 kg (Fzg.-Schein, Ziff. 16 bzw. Zulassungsbescheinigung Feld 8). Abschlüsse der Tragfähigkeit aufgrund der Bauartbedingten Höchstgeschwindigkeit (Fzg.-Schein, Ziff. 6 bzw. Zulassungsbescheinigung Feld T) sind zu berücksichtigen.

**T86** Reifen (LI 86) nur zulässig für Fahrzeuge mit zul. Achslasten bis 1060 kg (Fzg.-Schein, Ziff. 16 bzw. Zulassungsbescheinigung Feld 8). Abschlüsse der Tragfähigkeit aufgrund der Bauartbedingten Höchstgeschwindigkeit (Fzg.-Schein, Ziff. 6 bzw. Zulassungsbescheinigung Feld T) sind zu berücksichtigen.

**T87** Reifen (LI 87) nur zulässig für Fahrzeuge mit zul. Achslasten bis 1090 kg (Fzg.-Schein, Ziff. 16 bzw. Zulassungsbescheinigung Feld 8). Abschlüsse der Tragfähigkeit aufgrund der Bauartbedingten Höchstgeschwindigkeit (Fzg.-Schein, Ziff. 6 bzw. Zulassungsbescheinigung Feld T) sind zu berücksichtigen.

**T88** Reifen (LI 88) nur zulässig für Fahrzeuge mit zul. Achslasten bis 1120 kg (Fzg.-Schein, Ziff. 16 bzw. Zulassungsbescheinigung Feld 8). Abschlüsse der Tragfähigkeit aufgrund der Bauartbedingten Höchstgeschwindigkeit (Fzg.-Schein, Ziff. 6 bzw. Zulassungsbescheinigung Feld T) sind zu berücksichtigen.

**T89** Reifen (LI 89) nur zulässig für Fahrzeuge mit zul. Achslasten bis 1160 kg (Fzg.-Schein, Ziff. 16 bzw. Zulassungsbescheinigung Feld 8). Abschlüsse der Tragfähigkeit aufgrund der Bauartbedingten Höchstgeschwindigkeit (Fzg.-Schein, Ziff. 6 bzw. Zulassungsbescheinigung Feld T) sind zu berücksichtigen.

**T90** Reifen (LI 90) nur zulässig für Fahrzeuge mit zul. Achslasten bis 1200 kg (Fzg.-Schein, Ziff. 16 bzw. Zulassungsbescheinigung Feld 8). Abschlüsse der Tragfähigkeit aufgrund der Bauartbedingten Höchstgeschwindigkeit (Fzg.-Schein, Ziff. 6 bzw. Zulassungsbescheinigung Feld T) sind zu berücksichtigen.

**T91** Reifen (LI 91) nur zulässig für Fahrzeuge mit zul. Achslasten bis 1230 kg (Fzg.-Schein, Ziff. 16 bzw. Zulassungsbescheinigung Feld 8). Abschlüsse der Tragfähigkeit aufgrund der Bauartbedingten Höchstgeschwindigkeit (Fzg.-Schein, Ziff. 6 bzw. Zulassungsbescheinigung Feld T) sind zu berücksichtigen.

**T93** Reifen (LI 93) nur zulässig für Fahrzeuge mit zul. Achslasten bis 1300 kg (Fzg.-Schein, Ziff. 16 bzw. Zulassungsbescheinigung Feld 8). Abschlüsse der Tragfähigkeit aufgrund der Bauartbedingten Höchstgeschwindigkeit (Fzg.-Schein, Ziff. 6 bzw. Zulassungsbescheinigung Feld T) sind zu berücksichtigen.

**T94** Reifen (LI 94) nur zulässig für Fahrzeuge mit zul. Achslasten bis 1340 kg (Fzg.-Schein, Ziff. 16 bzw. Zulassungsbescheinigung Feld 8). Abschlüsse der Tragfähigkeit aufgrund der Bauartbedingten Höchstgeschwindigkeit (Fzg.-Schein, Ziff. 6 bzw. Zulassungsbescheinigung Feld T) sind zu berücksichtigen.

**T95** Reifen (LI 95) nur zulässig für Fahrzeuge mit zul. Achslasten bis 1380 kg (Fzg.-Schein, Ziff. 16 bzw. Zulassungsbescheinigung Feld 8). Abschlüsse der Tragfähigkeit aufgrund der Bauartbedingten Höchstgeschwindigkeit (Fzg.-Schein, Ziff. 6 bzw. Zulassungsbescheinigung Feld T) sind zu berücksichtigen.

**Anlage 18** zum Prüfbericht Nr. **55046717** (6. Ausfertigung)
 Prüfgegenstand  
 Hersteller

 PKW-Sonderrad 7,5Jx17 H2 Typ IKE 757  
 Superior Industries Leichtmetallräder Germany GmbH

Seite 24 von 26

**T96** Reifen (LI 96) nur zulässig für Fahrzeuge mit zul. Achslasten bis 1420 kg (Fzg.-Schein, Ziff. 16 bzw. Zulassungsbescheinigung Feld 8). Abschläge der Tragfähigkeit aufgrund der Bauartbedingten Höchstgeschwindigkeit (Fzg.-Schein, Ziff. 6 bzw. Zulassungsbescheinigung Feld T) sind zu berücksichtigen.

**T97** Reifen (LI 97) nur zulässig für Fahrzeuge mit zul. Achslasten bis 1460 kg (Fzg.-Schein, Ziff. 16 bzw. Zulassungsbescheinigung Feld 8). Abschläge der Tragfähigkeit aufgrund der Bauartbedingten Höchstgeschwindigkeit (Fzg.-Schein, Ziff. 6 bzw. Zulassungsbescheinigung Feld T) sind zu berücksichtigen.

**T98** Reifen (LI 98) nur zulässig für Fahrzeuge mit zul. Achslasten bis 1500 kg (Fzg.-Schein, Ziff. 16 bzw. Zulassungsbescheinigung Feld 8). Abschläge der Tragfähigkeit aufgrund der Bauartbedingten Höchstgeschwindigkeit (Fzg.-Schein, Ziff. 6 bzw. Zulassungsbescheinigung Feld T) sind zu berücksichtigen.

**T99** Reifen (LI 99) nur zulässig für Fahrzeuge mit zul. Achslasten bis 1550 kg (Fzg.-Schein, Ziff. 16 bzw. Zulassungsbescheinigung Feld 8). Abschläge der Tragfähigkeit aufgrund der Bauartbedingten Höchstgeschwindigkeit (Fzg.-Schein, Ziff. 6 bzw. Zulassungsbescheinigung Feld T) sind zu berücksichtigen.

**V00** Unterschiedliche Reifengrößen auf Vorder- und Hinterachse sind nicht zulässig für Fahrzeugausführungen mit Allradantrieb (z.B. AWD, 4-Matic, Syncro, 4x4,...).

**V17** Bei Verwendung verschiedener Reifengrößen an Vorder- und Hinterachse sind folgende Reifenkombinationen, sofern die Reifengrößen in der Spalte "Reifen" aufgeführt sind, möglich:

	Vorderachse	Hinterachse
Nr. 1	195/40R17	215/35R17
Nr. 2	195/45R17	215/40R17
Nr. 3	205/40R17	225/35R17
Nr. 4	205/45R17	235/40R17
Nr. 5	205/50R17	225/45R17, 235/45R17, 245/40R17, 255/40R17
Nr. 6	205/55R17	225/50R17
Nr. 7	215/40R17	245/35R17
Nr. 8	215/45R17	235/40R17, 245/40R17
Nr. 9	215/50R17	235/45R17, 245/45R17, 275/40R17
Nr. 10	215/55R17	235/50R17
Nr. 11	225/45R17	245/40R17, 255/40R17
Nr. 12	225/50R17	245/45R17, 255/45R17
Nr. 13	225/55R17	245/50R17, 255/50R17
Nr. 14	235/45R17	255/40R17, 265/40R17
Nr. 15	235/50R17	255/45R17
Nr. 16	235/55R17	255/50R17
Nr. 17	235/60R17	255/55R17
Nr. 18	245/45R17	265/40R17, 275/40R17
Nr. 19	255/45R17	285/40R17

Es sind nur Reifen eines Herstellers und achsweise eines Profiltyps zulässig, für die der Reifen- oder Fahrzeughersteller die Eignung für das jeweilige Fahrzeug bestätigt. Diese Bestätigung ist vom Führer des Fahrzeugs mitzuführen.



**Anlage 18** zum Prüfbericht Nr. **55046717** (6. Ausfertigung)

Prüfgegenstand  
Hersteller

PKW-Sonderrad 7,5Jx17 H2 Typ IKE 757  
Superior Industries Leichtmetallräder Germany GmbH

Seite 25 von 26

**X45** Diese Reifengröße ist zulässig bei Fahrzeugen mit serienmäßiger Reifengröße 225/70R15 oder 225/65R16 (u. a. Fahrzeugschein, Zulassungsbescheinigung I, COC-Papier oder Bedienungsanleitung).

**X67** Diese Reifengröße ist zulässig bei Fahrzeugen mit serienmäßiger Reifengröße 215/70R16 (u.a. Fahrzeugschein, Zulassungsbescheinigung I, COC-Papier oder Bedienungsanleitung).

**X68** Diese Reifengröße ist nur zulässig bei Fahrzeugen mit serienmäßiger Reifengröße 235/70R16 (u.a. Fahrzeugschein, Zulassungsbescheinigung I, COC-Papier oder Bedienungsanleitung).

**X88** Diese Reifengröße ist nicht zulässig bei Fahrzeugen mit 18-Zoll-Serien-Reifengrößen (u. a. Fahrzeugschein, Zulassungsbescheinigung I, COC-Papier oder Bedienungsanleitung).

**Y84** Die Rad-/Reifen-Kombination ist zulässig für 3-türige Fahrzeugausführungen der Karosserieform Fließheck.

**Y85** Die Rad-/Reifen-Kombination ist zulässig für 5-türige Fahrzeugausführungen der Karosserieform Schräghecklimousine (Fließheck).

**Z15** Diese Rad-Reifen-Kombinationen sind zulässig bei Fahrzeugen mit 15-Zoll-Serien-Reifengrößen (u.a. Fahrzeugschein, Zulassungsbescheinigung I, COC-Papier oder Bedienungsanleitung).

**Z16** Diese Rad-Reifen-Kombinationen sind zulässig bei Fahrzeugen mit 16-Zoll-Serien-Reifengrößen (u.a. Fahrzeugschein, Zulassungsbescheinigung I, COC-Papier oder Bedienungsanleitung).

**Z17** Diese Rad-Reifen-Kombinationen sind zulässig bei Fahrzeugen mit 17-Zoll-Serien-Reifengrößen (u.a. Fahrzeugschein, Zulassungsbescheinigung I, COC-Papier oder Bedienungsanleitung).



**Anlage 18** zum Prüfbericht Nr. **55046717** (6. Ausfertigung)

Prüfgegenstand  
Hersteller

PKW-Sonderrad 7,5Jx17 H2 Typ IKE 757  
Superior Industries Leichtmetallräder Germany GmbH

Seite 26 von 26

**Prüfort und Prüfdatum**

Die Verwendungsprüfung fand am 14. September 2021 in Lamsheim statt.

**Prüfergebnis**

Aufgrund der durchgeführten Prüfungen bestehen keine technischen Bedenken o.g. Sonderräder unter Beachtung der Auflagen und Hinweise zu verwenden.


Die in diesem Gutachten aufgeführten Fahrzeugtypen entsprechen auch nach der Umrüstung den heute gültigen Vorschriften der StVZO. Das Gutachten verliert seine Gültigkeit, wenn sich entsprechende Bauvorschriften der StVZO ändern oder an den Kraftfahrzeugen Änderungen eintreten, die die Begutachtungspunkte beeinflussen.

Das Gutachten umfasst Blatt 1 bis 26 und gilt für Sonderräder ab Herstellungsdatum April 2017.

Der Technische Dienst Typprüfstelle Fahrzeuge/Fahrzeugteile der TÜV Rheinland Kraftfahrt GmbH, Am Grauen Stein, 51105 Köln ist mit seinem Ingenieurzentrum Technologiezentrum Typprüfstelle, Lamsheim für die angewendeten Prüfverfahren vom Kraftfahrt-Bundesamt entsprechend EG-FGV für das Typpengehmigungsverfahren des KBA unter der Nummer KBA-P 00010-96 benannt.

Lamsheim, 14. September 2021

*SBC*



Blauth

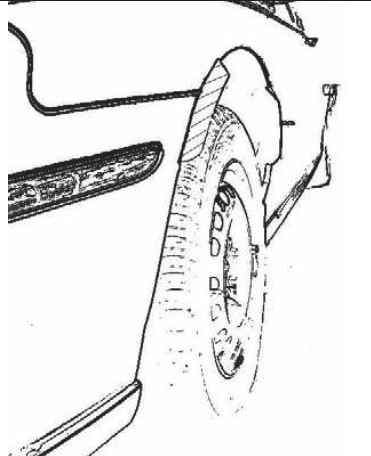
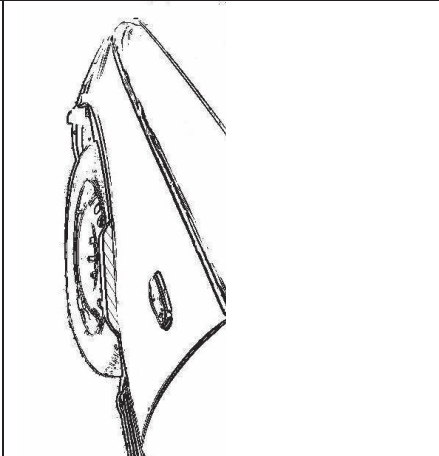

00375701.DOC

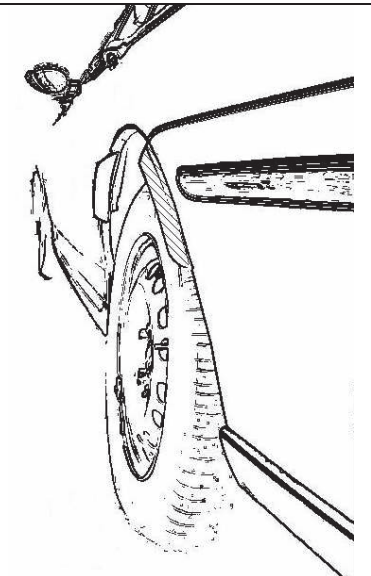
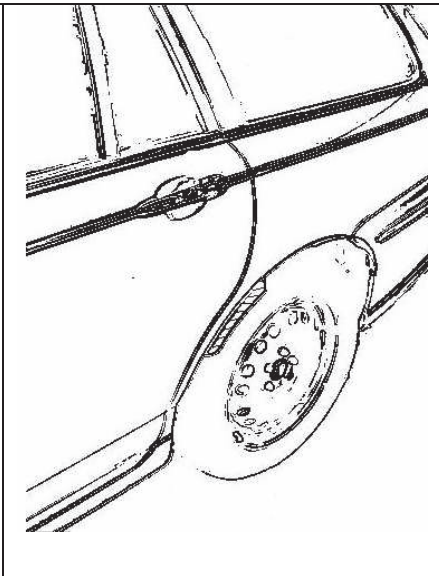

## Hinweisblatt „Radabdeckung“

Die nachfolgenden Bilder stellen schematisch dar, wie und an welchen Stellen die Radabdeckung mit Hilfe von Zusatzleisten (schraffiert), die im Fachhandel (auch als Meterware) in verschiedenen Breiten erhältlich sind, gem. den Auflagen

K1a, K1b, K1c und  
K2a, K2b, K2c

hergestellt werden können. Die Zusatzleisten sind dauerhaft an die äußeren Kotflügelkanten zu kleben.

<b>Vorderachse</b>		
		
<b>Auflage „K1a“</b>	<b>Auflage „K1b“</b>	<b>Auflage „K1c“</b>
Beispiel für eine Leiste im Bereich 0° bis 30° vor der Radmitte	Beispiel für eine Leiste im Bereich 0° bis 50° hinter der Radmitte	Beispiel für eine Leiste im Bereich von 30° vor bis 50° hinter der Radmitte

<b>Hinterachse</b>		
		
<b>Auflage „K2b“</b>	<b>Auflage „K2a“</b>	<b>Auflage „K2c“</b>
Beispiel für eine Leiste im Bereich 0° bis 50° hinter der Radmitte	Beispiel für eine Leiste im Bereich 0° bis 30° vor der Radmitte	Beispiel für eine Leiste im Bereich von 30° vor bis 50° hinter der Radmitte

# Wichtige Pflegehinweise

Damit Sie lange Freude an Ihren ALUTEC Leichtmetallfelgen haben, beachten Sie bitte die folgenden Pflegehinweise. Einflüsse wie Bremsstaub, Schmutz, Feuchtigkeit, Salz und Steine lassen sich nicht vermeiden, aber ihre Auswirkung auf die Felgen lässt sich durch sorgfältige Pflege beseitigen oder minimieren.

## Reinigungsintervalle

Bleiben Verschmutzungen längere Zeit auf der Felge haften, kann dies zu Dauerschäden führen. Deshalb empfehlen wir Reinigungsintervalle von höchstens zwei Wochen. Dabei sollten die Räder außen und innen gründlich von allen Verschmutzungen befreit werden. In der Winterzeit sollten die Felgen einmal pro Woche gereinigt werden. Kleine Lackschäden sind unbedingt sofort mit Klarlack auszubessern, um eine unterwandernde Korrosion zu vermeiden.

## Reinigungsmittel

Warmes Wasser mit Spülmittel oder Auto-Shampoo sind die Mittel der Wahl. Sollten Sie sich für Felgenreiniger entscheiden, beachten Sie unbedingt die Herstellerangaben und die vorgegebene Einwirkzeit. Verzichten Sie auf säure-, laugen- oder alkoholhaltige Reinigungsmittel, da diese den Lack und eventuell auch das Bremssystem in Mitleidenschaft ziehen können.

## Reinigungstipps

- ▶ Um ein Eintrocknen des Reinigers zu vermeiden, sollten die Felgen bei der Reinigung kalt sein
- ▶ Verwenden Sie nur saubere und weiche Schwämme oder Bürsten
- ▶ Aggressive Reinigungsgegenstände und -mittel wie Stahlwolle oder Scheuersand sind bei einer Reinigung von Leichtmetallfelgen fehl am Platz
- ▶ Falls Sie sich für einen Felgenreiniger entscheiden, überschreiten Sie auf keinen Fall dessen maximale Einwirkzeit
- ▶ Nach dem Reinigungsvorgang ist der Reiniger gründlich abzuwaschen
- ▶ Zu einer sorgfältigen Reinigung gehören immer auch die Innenseiten
- ▶ Bessern Sie Lackschäden sofort aus, um Oxidation zu verhindern
- ▶ Mit handelsüblicher Felgenversiegelung sorgen Sie im Übrigen für zusätzlichen Schutz, aber auch hier sind unbedingt die Herstellerangaben zu beachten
- ▶ Autowaschanlagen mit härteren Bürsten sollten Sie meiden

**Die Nichtbeachtung dieser Pflegehinweise führt nicht zum generellen Verlust der Garantieansprüche, kann aber zu Beschädigungen der Leichtmetallfelgen führen, die nach den vorstehenden Garantiebedingungen nicht unter die Garantie fallen.**

## Garantiefall bei der so genannten „optischen Radaufbereitung“!

Einige Werkstätten bieten eine optische Rad- oder Felgenaufbereitung an und versprechen damit Schäden am Rad zu reparieren. Dieser Vorgang ist ein schwerer Eingriff in die Beschaffenheit und Festigkeit einer Felge, z. B. durch spanende Verfahren oder starke Erhitzung, und führt deshalb zum **Erlöschen der Garantie!** Aus Sicherheitsgründen raten wir dringend von der optischen Radaufbereitung ab.

Hersteller:

 **SUPERIOR INDUSTRIES**

SUPERIOR INDUSTRIES Leichtmetallräder Germany GmbH  
 Gustav-Kirchhoff-Straße 10  
 67098 Bad Dürkheim  
 Germany

Tel.: +49 6322 9899 - 6000  
 Fax: +49 6322 9899 - 6001  
 E-Mail: kundenservice@supind.com

# Important care instructions

To ensure your ALUTEC alloy wheels bring you lasting enjoyment, please observe the following instructions. While brake dust, dirt, moisture, salt, stones and other hazards are unavoidable, it is possible to prevent or at least minimize any damage through appropriate wheel care.

## Regular cleaning

If dirt remains on the wheel for an extended period, this can lead to permanent damage. For this reason, we recommend regular cleaning, at intervals of no more than two weeks. Thoroughly clean both the outside and the inside of the wheel to remove all dirt. In winter, the wheels should be cleaned once a week. Minor damage (chipping) to the paint finish should be repaired using clear coat (varnish) to prevent corrosion of the underlying, surrounding material (filiform corrosion).

## Cleaning agents

We recommend warm water with detergent (dish soap) or car shampoo. If you decide to use specialist wheel cleaner, please strictly observe the manufacturer's instructions, especially regarding application time. Do not use cleaners that contain acids, alkalis or alcohols, as these can negatively impact the paint finish and possibly even the car's braking system.

## Advice on cleaning

- ▶ When being cleaned, the wheels should be cold to prevent the cleaner from drying out
- ▶ Use clean and soft sponges and brushes only
- ▶ Do not use aggressive cleaning agents or materials, such as steel wool or scouring sand
- ▶ If you decide to use a specialist wheel cleaner, do not under any circumstances exceed the maximum recommended exposure/application time
- ▶ Once cleaning is complete, rinse off the cleaner thoroughly
- ▶ Thorough cleaning should always include the inner-facing surfaces of the wheel
- ▶ Repair damage to the paint finish immediately to prevent oxidation
- ▶ Standard wheel sealant can be employed for added protection, but again be sure to comply with the manufacturer's instructions
- ▶ Please avoid using car washes that feature rigid or hard brushes

**Failure to follow these instructions does not generally nullify the product warranty in its entirety, but can lead to damage to the alloy wheels that, in accordance with the applicable terms and conditions, are not covered by the warranty.**

## Invalidation of warranty in the event of refurbishment

Some repair shops offer alloy wheel refurbishment, restoration or similar services, and promise to repair damage to the wheel. These services have a serious impact on the wheel's attributes and strength, for example entailing machining or heat treatment. As a result, the use of these or similar services **invalidates the product warranty**. For safety reasons, we strongly advise against the use of such services.

Manufacturer:

 **SUPERIOR INDUSTRIES**

SUPERIOR INDUSTRIES Leichtmetallräder Germany GmbH  
Gustav-Kirchhoff-Straße 10  
67098 Bad Dürkheim  
Germany

Tel.: +49 6322 9899 - 6000  
Fax: +49 6322 9899 - 6001  
E-Mail: [customerservice@supind.com](mailto:customerservice@supind.com)