



Kraftfahrt-Bundesamt

DE-24932 Flensburg

Allgemeine Betriebserlaubnis (ABE) National Type Approval

ausgestellt von:

Kraftfahrt-Bundesamt (KBA)

nach § 22 in Verbindung mit § 20 Straßenverkehrs-Zulassungs-Ordnung (StVZO)
für einen Typ des folgenden Genehmigungsobjektes

Sonderräder für Pkw 8 J x 18 H2

issued by:

Kraftfahrt-Bundesamt (KBA)

according to § 22 and 20 Straßenverkehrs-Zulassungs-Ordnung (StVZO) for a type
of the following approval object

special wheels for passenger cars 8 J x 18 H2

Genehmigungsnummer: **50603*05**

Approval number:

1. Genehmigungsinhaber:
Holder of the approval:
Superior Industries Leichtmetallräder Germany GmbH
DE-67098 Bad Dürkheim
2. Gegebenenfalls Name und Anschrift des Bevollmächtigten:
If applicable, name and address of representative:
Entfällt
Not applicable
3. Typbezeichnung:
Type:
SPL 808



Kraftfahrt-Bundesamt

DE-24932 Flensburg

2

Genehmigungsnummer: **50603*05**

Approval number:

4. Aufgebrachte Kennzeichnungen:
Identification markings:
Hersteller oder Herstellerzeichen
Manufacturer or registered manufacturer`s trademark

Felgenreöße
Size of the wheel

Typ und die Ausführung
Type and version

Herstelldatum (Monat und Jahr)
Date of manufacture (month and year)

Genehmigungszeichen
Approval identification

Einpresstiefe
Inset/outset
5. Anbringungsstelle der Kennzeichnungen:
Position of the identification markings:
An der Innen- bzw. Außenseite des Rades
On the inside/outside of the wheel
6. Zuständiger Technischer Dienst:
Responsible Technical Service:
Technischer Dienst der TÜV Rheinland Kraftfahrt GmbH
DE-51105 Köln
7. Datum des Prüfberichts des Technischen Dienstes:
Date of test report issued by the Technical Service:
23.09.2021
8. Nummer des Prüfberichts des Technischen Dienstes:
Number of test report issued by that Technical Service:
55028716 (6. Ausfertigung)



Kraftfahrt-Bundesamt

DE-24932 Flensburg

3

Genehmigungsnummer: **50603*05**

Approval number:

9. Verwendungsbereich:
Range of application:
Das Genehmigungsobjekt „Sonderräder für Pkw“ darf nur zur Verwendung gemäß:
The use of the approval object „special wheels for passenger cars“ is restricted to the application listed:

**Anlage/n zum Prüfbericht
Annex/es of the test report**

15 - 16

10, 14

6

2 - 5, 7, 17

3. Ausfertigung

4. Ausfertigung

5. Ausfertigung

6. Ausfertigung

unter den angegebenen Bedingungen an den dort aufgeführten bzw. beschriebenen Kraftfahrzeugen feilgeboten werden.

The offer for sale is only allowed on the listed vehicles under the specified conditions.

10. Bemerkungen:
Remarks:

**Für die in dieser ABE freigegebenen Rad/Reifenkombinationen ist die Berichtigung der Zulassungsbescheinigung Teil I gemäß § 13 Fahrzeug-Zulassungsverordnung (FZV) nicht erforderlich.
The correction of the "Zulassungsbescheinigung Teil I" according to § 13 Fahrzeug-Zulassungsverordnung (FZV) is not required for the wheel/tire combinations listed in this ABE.**

**Es gelten die im o.g. Gutachten nebst Anlagen festgehaltenen Angaben.
The indications given in the above mentioned test report including its annexes shall apply.**

**Die Anforderungen des Artikels 31, Absätze 5, 6, 8, 9 und 12 der Richtlinie 2007/46/EG - Verkauf und Inbetriebnahme von Teilen oder Ausrüstungen, von denen ein erhebliches Risiko für das einwandfreie Funktionieren wesentlicher Systeme ausgehen kann - sind sinngemäß erfüllt.
The requirements of Article 31, paragraphs 5, 6, 8, 9 and 12 of directive 2007/46/EC - Sale and entry into service of parts or equipment which are capable of posing a significant risk to the correct functioning of essential systems - are met.**

11. Änderungsabnahme gemäß § 19 (3) StVZO:
Acceptance test of the modification as per § 19 (3) StVZO:
**Siehe Prüfbericht
See test report**



Kraftfahrt-Bundesamt

DE-24932 Flensburg

4

Genehmigungsnummer: **50603*05**

Approval number:

12. Die Genehmigung wird **erweitert**
Approval is **extended**
13. Grund (Gründe) für die Erweiterung der Genehmigung (falls zutreffend):
Reason(s) for the extension (if applicable):
Aktualisierung des Verwendungsbereiches
Update of the range of application
14. Ort: **DE-24932 Flensburg**
Place:
15. Datum: **11.10.2021**
Date:
16. Unterschrift: **Im Auftrag**
Signature:

Nino Pommerencke



Anlagen:
Enclosures:
Gemäß Inhaltsverzeichnis
According to index

Anlage 6 zum Prüfbericht Nr. **55028716** (5. Ausfertigung)

Prüfgegenstand PKW-Sonderrad 8J x18H2 Typ SPL 808
 Hersteller Superior Industries Leichtmetallräder Germany GmbH

Seite 1 von 25

Auftraggeber Superior Industries Leichtmetallräder Germany GmbH
 Gustav-Kirchhoff-Straße 10
 D-67098 Bad Dürkheim
 QM-Nr.: 49 02 0131806

Prüfgegenstand PKW-Sonderrad
 Modell Split
 Typ SPL 808
 Radgröße 8J x18H2
 Zentrierart Mittenzentrierung

Ausführung	Kennzeichnung Rad/ Zentrierring	Lochzahl/ Lochkreis- (mm)/ Mittenloch-ø (mm)	Einpresstiefe (mm)	Radlast (kg)	Abrollumfang (mm)
B7	SPL 808 B7 / Ø70,0-66,6	5/112/66,6	35	790	2160

Kennzeichnungen

KBA-Nummer 50603
 Herstellerzeichen ANZIO
 Radtyp und Ausführung SPL 808
 Radgröße 8J x18H2
 Einpresstiefe ET (s.o.)
 Herkunftsmerkmal POLAND
 Herstelldatum Monat und Jahr

Befestigungsmittel

Nr.	Art der Befestigungsmittel	Bund	Anzugsmoment (Nm)	Schaftlänge (mm)
S01	Schraube M12x1,5	Kegel 60°	110	26
S02	Schraube M14x1,5	Kegel 60°	120	30
S03	Schraube M14x1,5	Kegel 60°	130	30
S04	Schraube M14x1,5	Kegel 60°	140	30
S05	Schraube M14x1,5	Kegel 60°	150	30
S06	Schraube M12x1,5	Kegel 60°	130	26
S07	Schraube M12x1,5	Kegel 60°	130	30,5
S08	Schraube M12x1,5	Kegel 60°	140	30,5

Prüfungen

Entsprechend den Kriterien des VdTÜV Merkblattes 751 (in der jeweils gültigen Fassung) wurden an den im Verwendungsbereich aufgeführten Fahrzeugen Anbau-, Freigängigkeits- und Handlingsprüfungen durchgeführt.

Verwendungsbereich

Hersteller Audi
 Chrysler
 Infiniti
 Mercedes-Benz
 Ssangyong

Spurverbreiterung innerhalb 2%

Anlage 6 zum Prüfbericht Nr. **55028716** (5. Ausfertigung)Prüfgegenstand
HerstellerPKW-Sonderrad 8J x18H2 Typ SPL 808
Superior Industries Leichtmetallräder Germany GmbH

Seite 2 von 25

Handelsbezeichnung Fahrzeug-Typ ABE/EWG-Nr.	kW-Bereich	Reifen	Reifenbezogene Auflagen und Hinweise	Auflagen und Hinweise
Audi A4 B8, B81 e1*2001/116* 0430*00-41; e13*2007/46*1084*.. (FIN: WAUZZZ8K...)	88-125	215/45R18	R37 T89 T93	A12 A14 A21 A57 Car Lim V18 S02
	88-140	215/45R18	M+S T89 T93	
	88-195	225/45R18	R37 T91 T95	
	88-195	235/40R18	R37	
	88-200	225/45R18	M+S T91 T95	
	88-200	235/40R18	M+S	
Audi A4 B8, B81 e1*2001/116* 0430*35-...; e13*2007/46* 1084*19-.. (FIN: WAUZZZF4...) - incl. Facelift 2019	90-150	215/45R18	A11 R37 T89 T93	A14 A21 A57 Car Lim V00 V18 S02
	90-210	225/45R18	A31	
	90-210	235/40R18	A12	
	90-210	245/40R18	A12	
Audi A5 B8, B81 e1*2001/116* 0430*00-49; e13*2007/46* 1084*00-31 - Coupé, Cabrio - Sportback (FIN: WAUZZZ8T..., WAUZZZ8F...)	100-195	225/45R18	R37 T91 T95	A13 A14 A21 A57 Cbo Cpe Flh S02
	100-195	235/40R18	R37 T91 T95	
	100-195	245/40R18		
	100-200	245/40R18	M+S	
Audi A6 / A6 Avant 4G, 4G1 e1*2007/46*0436*.. e13*2007/46*1147*.. - incl. Facelift 2014	100-245	225/50R18	A39 T95 T99	A14 A21 A57 Car Lim NA1 S02
	100-245	235/50R18	A12	
	100-245	245/45R18	A12 T00 T96	
	100-245	255/45R18	A12	
Audi A6 / A6 Avant F2 e1*2007/46*1801*.. e13*2007/46*1147*.. - incl. Facelift 2014	100-210	225/55R18	A91	A14 A21 A57 Car KOV L06 Lim NoP S02
	100-210	235/50R18	A01 A12 K2b	
	100-210	235/55R18	A01 A12 K2b	
	100-210	245/50R18	A01 A12 K1a K2b	
	100-210	255/45R18	A01 A12 K2b	
	100-210	255/50R18	A01 A12 K1c K2b K5c K8e	
Audi A6 / A6 Avant TFSle F2 e1*2007/46*1801*.. - Plug-in Hybrid	185,195	225/55R18	A91 158	A14 A21 A56 Car KOV L06 Lim S02
	185,195	235/50R18	A01 A12 K2b T01 158	
	185,195	235/55R18	A01 A12 K2b 157	
	185,195	245/50R18	A01 A12 K1a K2b 158	
	185,195	255/45R18	A01 A12 K2b 158	
	185,195	255/50R18	A01 A12 K1c K2b K5c K8e 157	
Audi A6 allroad 4G, 4G1 e1*2007/46*0436*.. e13*2007/46*1147*.. - incl. Facelift 2014	140-245	235/50R18	K6w T01 T97	A01 A12 A14 A21 A56 B92 Car KMV S02
	140-245	235/55R18	K6w	
	140-245	245/50R18	K5w K6x	
	140-245	255/50R18	K1a K1b K2b K3a K5x K6y K8e	
Audi A6 allroad F2 e1*2007/46*1801*13-.. - incl. Facelift 2014	170-257	235/55R18	A90	A14 A21 A56 L06 NoP P40 S02
	170-257	245/50R18	A01 A12 K2b	
	170-257	255/50R18	A01 A12 K1a K1b K2b K6g K6u K8z	

Anlage 6 zum Prüfbericht Nr. **55028716** (5. Ausfertigung)Prüfgegenstand
HerstellerPKW-Sonderrad 8J x18H2 Typ SPL 808
Superior Industries Leichtmetallräder Germany GmbH

Seite 3 von 25

Handelsbezeichnung Fahrzeug-Typ ABE/EWG-Nr.	kW-Bereich	Reifen	Reifenbezogene Auflagen und Hinweise	Auflagen und Hinweise
Audi A7 Sportback 4G, 4G1 e1*2007/46*0436*.. e13*2007/46*1147*.. - incl. Facelift 2014	140-245	235/50R18	A12	A14 A21 A57 S02
	140-245	245/45R18	A33	
	140-245	255/45R18	A12	
Audi A8 4H e1*2007/46*0284*.. e1*2007/46*0398*..	150-320	235/55R18		A12 A14 A21 A57 NBF S02
	150-320	245/50R18		
	150-320	255/50R18		
Audi A8 F8 e1*2007/46*1751*..	210, 250	235/55R18	A91 157	A14 A21 A56 A60 L06 MHy NBF P40 S02
	210, 250	245/50R18	A91 158	
	210, 250	255/50R18	A91 157	
Audi Q5 (I) 8R, 8R1, 8R2 e1*2001/116*0473*.. e1*2001/116*0497*.. e13*2007/46*1083*.. e13*2007/46*1179*.. - incl. Facelift 2012	100-200	235/60R18		A12 A14 A21 S04
	100-200	255/55R18	A01 K1a	
Audi Q5 (I) 8R, 8R1, 8R2 e1*2001/116*0473*.. e1*2001/116*0497*.. e13*2007/46*1083*.. e13*2007/46*1179*.. - incl. Facelift 2012 - mit Radhaus- Verbreiterungen	100-200	235/60R18		A12 A14 A21 KMV S04
	100-200	255/55R18		
Audi Q5 TFSIe, - /Sportback(II) FY e1*2007/46*1550*12-.. - Plug-in Hybrid - incl. Facelift 2021	185,195	235/60R18	A91 152	A14 A21 A56 S04
	185,195	255/50R18	A01 A12 K1a K1b K2b	
	185,195	255/55R18	A01 A12 K1a K1b K2b 152	
Audi Q5, - /Sportback(II) FY e1*2007/46*1550*.. e1*2007/46*1685*.. - incl. Facelift 2021	100-210	235/60R18	A91	A14 A21 A57 NoP S04
	100-210	255/50R18	A01 A12 K1a K1b K2b	
	100-210	255/55R18	A01 A12 K1a K1b K2b	
Audi S4 B8, B81 e1*2001/116*0430*.. e13*2007/46*1084*.. (FIN: WAUZZZ8K...)	245	225/45R18	M+S T91 T95	A12 A14 A21 Car Lim S02
	245	235/40R18	M+S T91 T93	
	245	245/40R18	A01 K1c K2b K56	
Audi S4 B8, B81 e1*2001/116* 0430*43... e13*2007/46*1084*25- (FIN:WAUZZZF4...) - incl. Facelift 2019	251-260	225/45R18	A31 M+S	A14 A21 A56 Car Lim S02
	251-260	235/40R18	A12 M+S	
	251-260	245/40R18	A12	

Anlage 6 zum Prüfbericht Nr. **55028716** (5. Ausfertigung)Prüfgegenstand
HerstellerPKW-Sonderrad 8J x18H2 Typ SPL 808
Superior Industries Leichtmetallräder Germany GmbH

Seite 4 von 25

Handelsbezeichnung Fahrzeug-Typ ABE/EWG-Nr.	kW-Bereich	Reifen	Reifenbezogene Auflagen und Hinweise	Auflagen und Hinweise
Audi S5 B8, B81 e1*2001/116* 0430*00-49, e13*2007/46* 1084*00-31 - Coupé, Cabrio - Sportback (FIN: WAUZZZ8T..., WAUZZZ8F...,)	245, 260	245/40R18	A13 M+S T93 T97	A14 A21 A56 Cbo Cpe Flh S02
	260	225/45R18	A13 M+S R37	
	260	235/40R18	A13 M+S R37	
Chrysler Crossfire ZH e11*2001/116*0140*.	160,246	225/40R18	A10 K75 M+S R09 R35	A01 A14 A21 A84 Cbo Cpe S01
Infiniti QX30 AWD H15 e11*2007/46*2977*.. e5*2007/46*1030*..	125, 155	225/50R18	K5v K6w	A01 A12 A14 A21 A56 S03
	125, 155	235/50R18	K2b K5x K6w K8e	
	125, 155	245/45R18	K5v K6w	
	125, 155	245/50R18	G01 K1b K2b K5x K6w K8m	
	125, 155	255/45R18	K2b K5x K6w K8e	
A 45 AMG 4matic 176, 245G, -/AMG e1*2007/46*0928*.. e1*2007/46*1163*.. e1*2007/46*1207*.. e1*2001/116* 0470*04-..	265, 280	215/45R18	K1a K1b K4i K5d K6g K8h M+S	A01 A12 A14 A21 A56 Flh S03
	265, 280	225/40R18	K1a K1b K4i K6g K8h M+S T92	
	265, 280	235/40R18	K1c K2c K4i K5d K6g K8h	
	265, 280	245/35R18	K1c K2c K4i K5d K6h K8m T92	
A-Klasse 176, 245G e1*2007/46*0928*.. e1*2001/116* 0470*04-..	66-135	215/40R18	K1c K2b K5d T85 T89	A01 A12 A14 A21 A57 Flh V00 V18 S03
	66-160	225/40R18	K1c K2c K4i K5d K6g K8h	
	66-160	235/35R18	K1c K2c K4i K5d K6g K8h T86 T90	
	66-160	235/40R18	K1c K2c K4i K5d K5k K6g K7d K8h	
	66-160	245/35R18	K2c K4i K6h K8m R03	
A-Klasse F2A e1*2007/46*1829*..	70-140	215/45R18	K1a K1b K2b K5d K6f K7a R37	A01 A12 A14 A21 A58 F23 Lim NoP V18 Y85 S03
	70-140	225/40R18	K1c K2b K5d K6f K8h	
	70-140	225/45R18	K1c K2b K5d K6f K7i K8h	
	70-140	235/40R18	K2c K6f K8m R03	
	70-140	245/40R18	K2c K6f K8m R03	
A-Klasse F2A e1*2007/46*1829*..	110-165	215/45R18	K1a K1b K2b K5d K7a R37	A01 A12 A14 A21 A57 F24 Lim NoP V00 V18 Y85 S03
	110-165	225/40R18	K1c K2b K5d K6d K7a	
	110-165	225/45R18	K1c K2b K5d K6d K7i	
	110-165	235/40R18	K2c K6d K6i K8h R03	
	110-165	245/40R18	K2c K6d K6i K8h R03	
A-Klasse A 250e F2A e1*2007/46*1829*07-.. - Plug-in-Hybrid	118	215/45R18	K1a K1b K2b K5d K6f K7a R37	A01 A12 A14 A21 A58 F23 Lim V18 Y85 S03
	118	225/40R18	K1c K2b K5d K6f K8h T92	
	118	225/45R18	K1c K2b K5d K6f K7i K8h	
	118	235/40R18	K2c K6f K8m R03	
	118	245/40R18	K2c K6f K8m R03	
AMG A35 F2A e1*2007/46*1829*..	225	215/45R18	A94 M+S	A14 A21 A56 Y85 S03
	225	235/40R18	A01 A12 K5b K6f	
	225	245/40R18	A01 A12 K1c K2b K5b K7a K8h	
AMG CLA 35 F2CLA e1*2007/46*1912*..	225	225/45R18	K1a K1b K4i K5d K6f K7a K9v M+S	A01 A12 A14 A21 A56 Lim S03
	225	235/40R18	K1c K2c K4i K5d K6f K6i K7a K8h K9v	
	225	245/40R18	K1c K2c K4i K5d K6f K6i K7i K8h K9v	

Anlage 6 zum Prüfbericht Nr. **55028716** (5. Ausfertigung)Prüfgegenstand
HerstellerPKW-Sonderrad 8J x18H2 Typ SPL 808
Superior Industries Leichtmetallräder Germany GmbH

Seite 5 von 25

Handelsbezeichnung Fahrzeug-Typ ABE/EWG-Nr.	kW-Bereich	Reifen	Reifenbezogene Auflagen und Hinweise	Auflagen und Hinweise
AMG CLA 35 Shooting Brake F2CLA e1*2007/46*1912*..	225	225/45R18	K1a K1b K4i K5d K6f K7a K9v M+S	A01 A12 A14 A21 A56 Car S03
	225	235/40R18	K1c K2c K4i K5d K6f K6i K7a K8h K9v	
	225	245/40R18	K1c K2c K4i K5d K6f K6i K7i K8h K9v	
B-Klasse 245 e1*2001/116*0314*..	70-142	215/40R18	K1a K1b K2b K41 K44 K56	A01 A12 A14 A21 K42 S03
	70-142	225/35R18	K1c K2b K41 K43 K44 K56 T87	
	70-142	225/40R18	K1c K2b K41 K43 K44 K45 K56	
B-Klasse 246, 245G e1*2007/46*0751*..; e1*2001/116* 0470*04-.. - incl. Facelift 2014	66-135	215/40R18	K1a K1b K2b T85 T89	A01 A12 A14 A21 A57 NoE V00 V18 S03
	66-155	225/40R18	K1c K2c K4i K5c K8h	
	66-155	235/35R18	K1c K2c K4i K5c K8h T86 T90	
	66-155	245/35R18	K1c K2c K4i K5c K6k K7d K8m	
B-Klasse F2B e1*2007/46*1909*..	70-165	215/45R18	K1c K2b K4i K5d K6f K7a R37	A01 A12 A14 A21 A57 F24 NoP V00 V18 S03
	70-165	225/40R18	K1c K2c K4i K5d K6f K6i K7a K8h T88 T92	
	70-165	225/45R18	K1c K2c K4i K5d K6f K6i K7i K8h	
	70-165	235/40R18	K2c K4i K6f K6i K8h R03	
	70-165	245/40R18	K2c K4i K6f K6i K8m R03	
B-Klasse F2B e1*2007/46*1909*..	70-140	215/45R18	K1c K2b K4i K5d K6f K7a K8h R37	A01 A12 A14 A21 A58 F23 NoP V18 S03
	70-140	225/40R18	K1c K2b K4i K5d K6f K6i K7a K8m T88 T92	
	70-140	225/45R18	K1c K2b K4i K5d K6f K6i K7i K8m	
	70-140	235/40R18	K2c K4i K6f K6i K8m R03	
	70-140	245/40R18	K2c K4i K6f K6i K8s R03	
B-Klasse B 250e F2B e1*2007/46*1909*05-.. - Plug-in-Hybrid	118	215/45R18	K1c K2b K4i K5d K6f K7a K8h R37	A01 A12 A14 A21 A58 F23 V18 S03
	118	225/40R18	K1c K2b K4i K5d K6f K6i K7a K8m T92	
	118	225/45R18	K1c K2b K4i K5d K6f K6i K7i K8m	
	118	235/40R18	K2c K4i K6f K6i K8m R03	
	118	245/40R18	K2c K4i K6f K6i K8s R03	
B-Klasse electric drive 245G e1*2001/116*0470*.. (28kWh-Batterie)	65 (132)	215/45R18		A12 A14 A21 A58 Flh KMV S03
	65 (132)	225/40R18	A01 K5w K6w T92	
	65 (132)	225/45R18	A01 K5w K6w	
	65 (132)	235/40R18	A01 K2b K3i K5w K6g K6x	
C 30 CDI AMG 203CL e1*98/14*0159*.. - Coupé	170	225/40R18	K45	A01 A12 A14 A21 Cpe V18 S01
	170	245/35R18	R03	
C 30cdi/ 32/ 55 AMG 203K e1*98/14*0158*.. - Kombi	170,260	225/40R18	K45 T88 T89	A01 A12 A14 A21 Car V18 S01
	170,260	245/35R18	R03 T88 T89	
	170-270	225/40R18	K45 M+S T88 T89	
C 30cdi/ 32/ 55AMG 203 e1*98/14*0139*..	170,260	225/40R18	K45	A01 A12 A14 A21 V18 S01
	170,260	245/35R18	R03	
	170-270	225/40R18	K45 M+S	

§22 50603*05

Anlage 6 zum Prüfbericht Nr. **55028716** (5. Ausfertigung)Prüfgegenstand
HerstellerPKW-Sonderrad 8J x18H2 Typ SPL 808
Superior Industries Leichtmetallräder Germany GmbH

Seite 6 von 25

Handelsbezeichnung Fahrzeug-Typ ABE/EWG-Nr.	kW-Bereich	Reifen	Reifenbezogene Auflagen und Hinweise	Auflagen und Hinweise
C 63 AMG 204, 204K, -/AMG e1*2001/116* 0431*00-32, 0457*00-25, 0463*00-12, 0464*00-13, - Limousine/Coupe - T-Modell - incl. Facelift 2011 (FIN: WDD204...)	336-373	225/40R18	K42 K56 M+S T88 T92	A01 A12 A14 A21 Car Cpe Lim S03
	336-373	235/40R18	K1a K1b K2c K41 K42 K56 M+S	
C-Klasse 203 e1*98/14*0139*..	75-170	225/35R18	R37 T87	A12 A14 A21 V18 S01
	75-200	225/40R18	A01 K45	
	75-200	245/35R18	R03	
C-Klasse 204 e1*2001/116* 0431*29-.. - incl. Facelift 2018 (FIN: W..205...)	85-155	215/45R18	R37 T89 T93	A12 A14 A21 A58 Lim NoP V18 S03
	85-190	225/45R18	A01 K1a K1b K2b T91 T95	
	85-190	235/40R18	A01 K1c K2b T91 T95	
	85-190	245/40R18	A01 K1c K2b K4i K5d K6g K6j	
C-Klasse 204 e1*2001/116*0431*.. - Limousine/Coupe - incl. Facelift 2011 (FIN: WDD204...)	88-215	215/40R18	K1a K1b K2b K41 K42 K56 R37	A01 A12 A14 A21 Cpe Lim V18 S03
	88-225	225/40R18	K1c K2b K41 K42 K56 T88 T89	
	88-225	235/35R18	K1c K2b K41 K42 K56 T90	
	88-225	235/40R18	G01 K1c K2b K41 K42 K56	
	88-225	245/35R18	K2c K42 K44 K56 R03 T88 T89	
C-Klasse HO G363, e1*92/53*0001*..	55-145	225/40R18	K41 K42 K56 T88 T92	A01 A12 A14 A21 R21 V18 S01
	55-145	245/35R18	K2b K42 K46 K56 R03 T88 T92	
C-Klasse R2CW e1*2018/858*00016*..	125-150	215/45R18	R37 T89 T93	A12 A14 A21 A57 B70 L05 Lim NoE NoP V18 S05
	125-195	225/45R18	A01 K1a K1b K2b T91 T95	
	125-195	235/40R18	A01 K1c K2b K6d K6i T91 T95	
	125-195	245/40R18	A01 K1c K2c K4i K5b K6d K6i T93 T97	
C-Klasse 4matic 204 e1*2001/116* 0431*29-.. - incl. Facelift 2018 (FIN: W..205...)	125-245	225/45R18	K1a K1b K2b	A01 A12 A14 A21 A56 Lim NoP V18 S03
	125-245	235/40R18	K1c K2b	
	125-245	245/40R18	K1c K2b K4i K5d K6g K6j	
C-Klasse 4matic Plug- in-Hybrid 204 e1*2001/116* 0431*53-.. (FIN: W..205...)	155	225/45R18	K1a K1b R02	A01 A12 A14 A21 A56 Lim V18 S03
	155	225/45R18	K2b M+S R03 T95	
	155	235/40R18	K1c K2b M+S T95	
	155	245/40R18	K1c K2b K4i K5d K6g K6j	

Anlage 6 zum Prüfbericht Nr. **55028716** (5. Ausfertigung)Prüfgegenstand
HerstellerPKW-Sonderrad 8J x18H2 Typ SPL 808
Superior Industries Leichtmetallräder Germany GmbH

Seite 7 von 25

Handelsbezeichnung Fahrzeug-Typ ABE/EWG-Nr.	kW-Bereich	Reifen	Reifenbezogene Auflagen und Hinweise	Auflagen und Hinweise
C-Klasse Coupé / Cabrio 204 e1*2001/116* 0431*37-.. - incl. Facelift 2018 (FIN: W..205...)	110-190	225/45R18	K1a K1b K2b	A01 A12 A14 A21 A58 Cbo Cpe V18 S03
	110-190	235/40R18	K1c K2b	
	110-190	245/40R18	K1c K2b K4i K5d K6g K6j	
C-Klasse Coupé / Cabrio 4matic 204 e1*2001/116* 0431*37-.. - incl. Facelift 2018 (FIN: W..205...)	125-245	225/45R18	K1a K1b K2b	A01 A12 A14 A21 A56 Cbo Cpe V18 S03
	125-245	235/40R18	K1c K2b	
	125-245	245/40R18	K1c K2b K4i K5d K6g K6j	
C-Klasse Plug-in- Hybrid 204 e1*2001/116* 0431*35-.. (FIN: W..205...)	143, 155	225/45R18	K1a K1b R02 T95	A01 A12 A14 A21 A58 Lim V18 S03
	143, 155	225/45R18	K2b M+S R03 T95	
	143, 155	235/40R18	K1c K2b M+S T95	
	143, 155	245/40R18	K1c K2b K4i K5d K6g K6j T93 T97	
C-Klasse Sportcoupé 203CL e1*98/14*0159*..	75-160	225/35R18	T83 T87	A12 A14 A21 Cpe V18 S01
	75-200	225/40R18	A01 K45	
	75-200	245/35R18	R03	
C-Klasse T-Mod. Plug- in-Hybrid 204K e1*2001/116* 0457*41-.. (FIN: W..205...)	143	225/45R18	K1a K1b M+S R02 T95	A01 A12 A14 A21 A58 Car V18 S03
	143	245/40R18	K1c K2b K4i K5d K6g K6j M+S T97	
	143, 155	225/45R18	K2b M+S R03 T95	
	143, 155	235/40R18	K1c K2b M+S T95	
	155	225/45R18	K1a K1b R02 T95	
C-Klasse T-Modell 202 e1*93/81*0034*..	55-145	225/40R18	K41 K42 K56 T88 T92	A01 A12 A14 A21 R21 V18 S01
	55-145	245/35R18	K2b K42 K46 K56 R03 T88 T92	
C-Klasse T-Modell 203K e1*98/14*0158*..	75-200	225/40R18	K45 T88 T92	A01 A12 A14 A21 Car V18 S01
	75-200	245/35R18	R03 T88 T92	
C-Klasse T-Modell 204K e1*2001/116*0457*.. - incl. Facelift 2011 (FIN: WDD204...)	115,135	215/40R18	K2b K42 K56 R03 R37 T89	A01 A12 A14 A21 Car V18 S03
	88-170	215/40R18	K1a K1b K41 R02 R37 T85 T89	
	88-200	235/35R18	K1c K2b K41 K42 K56 T90	
	88-225	225/40R18	K1c K2b K41 K42 K56 T89 T91	
	88-225	235/40R18	G01 K1c K2b K41 K42 K56 T91	
88-225	245/35R18	K2c K42 K44 K56 R03 T89 T92		
C-Klasse T-Modell 204K e1*2001/116* 0457*25-.. - incl. Facelift 2018 (FIN: W..205...)	85-155	215/45R18	R37 T89 T93	A12 A14 A21 A58 Car NoP V18 S03
	85-190	225/45R18	A01 K1a K1b K2b T91 T95	
	85-190	235/40R18	A01 K1c K2b T91 T95	
	85-190	245/40R18	A01 K1c K2b K4i K5d K6g K6j T93 T97	

Anlage 6 zum Prüfbericht Nr. **55028716** (5. Ausfertigung)Prüfgegenstand
HerstellerPKW-Sonderrad 8J x18H2 Typ SPL 808
Superior Industries Leichtmetallräder Germany GmbH

Seite 8 von 25

Handelsbezeichnung Fahrzeug-Typ ABE/EWG-Nr.	kW-Bereich	Reifen	Reifenbezogene Auflagen und Hinweise	Auflagen und Hinweise
C-Klasse T-Modell R2CS e1*2018/858*00017*..	147, 150	215/45R18	R37 T93	A12 A14 A21 A58 B70 Car L05 NoE NoP V18 S05
	147-195	225/45R18	A01 K1a K1b K2b T91 T95	
	147-195	235/40R18	A01 K1c K2b K6d K6i T91 T95	
	147-195	245/40R18	A01 K1c K2c K4i K5b K6d K6i T93 T97	
C-Klasse T-Modell 4matic 204K e1*2001/116* 0457*25-.. - incl. Facelift 2018 (FIN: W..205...)	125-245	225/45R18	K1a K1b K2b T91 T95	A01 A12 A14 A21 A56 Car NoP V18 S03
	125-245	235/40R18	K1c K2b T91 T95	
	125-245	245/40R18	K1c K2b K4i K5d K6g K6j	
CLA 45 AMG 4matic 245G, -/AMG e1*2007/46*1207*..; e1*2001/116* 0470*04-..	265, 280	215/45R18	K1a K1b K4i K5d K6g K8h M+S	A01 A12 A14 A21 A56 Lim S03
	265, 280	225/40R18	K1a K1b K4i K6g K8h M+S T92	
	265, 280	235/40R18	K1c K2c K4i K5d K6g K8h	
	265, 280	245/35R18	K1c K2c K4i K5d K6h K8m T92	
CLA 45 AMG 4matic 245G, -/AMG e1*2007/46*1207*..; e1*2001/116* 0470*12-.. - Shooting Brake	265, 280	215/45R18	K1a K1b K4i K5d K6g K8h M+S	A01 A12 A14 A21 A56 Car S03
	265, 280	225/40R18	K1a K1b K4i K6g K8h M+S T92	
	265, 280	235/40R18	K1c K2c K4i K5d K6g K8h	
	265, 280	245/35R18	K1c K2c K4i K5d K6h K8m T92	
CLA-Klasse 117, 245G e1*2007/46*1007*..; e1*2001/116* 0470*04-..	80-130	215/40R18	K1c K2b K5d T85 T89	A01 A12 A14 A21 A57 Lim V00 V18 S03
	80-160	225/40R18	K1c K2c K4i K5d K6g K8h	
	80-160	235/35R18	K1c K2c K4i K5d K6g K8h T86 T90	
	80-160	235/40R18	K1c K2c K4i K5d K5k K6g K7d K8h	
	80-160	245/35R18	K2c K4i K6h K8m R03	
CLA-Klasse F2CLA e1*2007/46*1912*..	85-165	215/45R18	K1a K1b K2b K4i K5d K6f K7a R37	A01 A12 A14 A21 A57 F24 Lim NoP V00 V18 S03
	85-165	225/45R18	K1c K2c K4i K5d K6f K7i	
	85-165	235/40R18	K1c K2c K4i K5d K6f K6i K7a K8h	
	85-165	245/40R18	K2c K4i K6f K6i K8h R03	
CLA-Klasse CLA 250e F2CLA e1*2007/46*1912*.. - Shooting Brake - Plug-in-Hybrid	118	215/45R18	K1a K1b K5d K7a R37 T93	A01 A12 A14 A21 A58 Car F23 V18 S03
	118	225/45R18	K1c K2b K4i K5d K6f K7i	
	118	235/40R18	K1c K2b K4i K5d K6f K7a K8h	
	118	245/40R18	K2b K4i K6f K8h R03	
CLA-Klasse CLA 250e F2CLA e1*2007/46*1912*.. - Plug-in-Hybrid	118	215/45R18	K1a K1b K5d K7a R37 T93	A01 A12 A14 A21 A58 F23 Lim V18 S03
	118	225/45R18	K1c K2b K4i K5d K6f K7i	
	118	235/40R18	K1c K2b K4i K5d K6f K7a K8h	
	118	245/40R18	K2b K4i K6f K8h R03	
CLA-Klasse Shooting Brake 245G e1*2001/116* 0470*12-..	80-130	215/40R18	K1c K2b K5d T85 T89	A01 A12 A14 A21 A57 Car V00 V18 S03
	80-160	225/40R18	K1c K2c K4i K5d K6g K8h	
	80-160	235/35R18	K1c K2c K4i K5d K6g K8h T86 T90	
	80-160	235/40R18	K1c K2c K4i K5d K5k K6g K7d K8h	
	80-160	245/35R18	K2c K4i K6h K8m R03	

§22_50603*05

Anlage 6 zum Prüfbericht Nr. **55028716** (5. Ausfertigung)Prüfgegenstand
HerstellerPKW-Sonderrad 8J x18H2 Typ SPL 808
Superior Industries Leichtmetallräder Germany GmbH

Seite 9 von 25

Handelsbezeichnung Fahrzeug-Typ ABE/EWG-Nr.	kW-Bereich	Reifen	Reifenbezogene Auflagen und Hinweise	Auflagen und Hinweise
CLA-Klasse Shooting Brake F2CLA e1*2007/46*1912*..	85-165	215/45R18	K1a K1b K2b K4i K5d K6f K7a R37	A01 A12 A14 A21 A57 Car F24 NoP V00 V18 S03
	85-165	225/45R18	K1c K2c K4i K5d K6f K7i	
	85-165	235/40R18	K1c K2c K4i K5d K6f K6i K7a K8h	
	85-165	245/40R18	K2c K4i K6f K6i K8h R03	
CLC-Klasse 203CL e1*98/14*0159*19-..	75-200	225/40R18		A12 A14 A21 Cpe V18 S01
	75-200	245/35R18	R03	
CLK 500, -/55 AMG 209 e1*98/14*0184*..	225-285	225/40R18	T88 T89 T91	A12 A14 A21 B03 B10 Cbo Cpe V18 S01
	225-285	245/35R18	R03 T89 T92	
	225-285	255/35R18	R03 R70	
CLK-Klasse 208 e1*96/27*0054*..	100-255	225/40R18		A12 A14 A21 Cbo Cpe V18 S01
	100-255	245/35R18	R03	
	100-255	255/35R18	A01 K2b K42 K46 K56 R03 R70	
CLK-Klasse 209 e1*98/14*0184*..	100-200	225/40R18	T88 T89	A12 A14 A21 B03 Cbo Cpe V18 S01
	100-200	245/35R18	R03 T88 T89	
	100-200	255/35R18	R03 R70	
CL-Klasse 215 e1*98/14*0113*..	220-368	245/45R18	K2b K41 K45 R35 R37	A01 A12 A14 A21 B03 S05
CL-Klasse 216 e1*2001/116*0372*.. (FIN: WDD216...)	285	235/50R18	A12 R37	A14 A21 B03 Cpe V00 V18 S05
	285	245/45R18	A10 R37	
	285	255/45R18	A12	
CLS-Klasse 218 e1*2007/46*0485*.. - incl. Facelift 2014	120-150	245/40R18	A10	A14 A21 A58 A84 B03 Lim S03
E-Klasse 210 e1*93/81*0022*..	55-205	225/40R18	R37 T88 T92	A12 A14 A21 NBF V18 S01
	55-260	235/40R18		
	55-260	245/35R18	R03 T88 T92	
E-Klasse 211 e1*98/14*0183*.. e1*2001/116*0183*..	75-215	235/40R18	R37 T91 T93	A12 A14 A21 Lim S03
	75-285	245/40R18		
E-Klasse 212 e1*2001/116*0501*.. - mit Luftfederung - incl. Facelift 2013 (FIN: WDD212...)	100-150	215/45R18	A32 R37 T93	A12 A14 A21 A57 B03 F38 Lim NoH V01 V18 S03
	100-225	225/40R18	R37 T91 T92	
	100-225	235/40R18	A01 K1a K1b R37 T91 T93	
	100-285	245/40R18	A01 K1c K2b K5d T93 T97	
E-Klasse 212 e1*2001/116* 0501*24-.. (FIN: W..213...)	110-220	225/45R18	A10 R37 T91 T95	A14 A21 A58 Lim NoP V18 S05
	110-220	225/50R18	A90 R37	
	110-220	235/45R18	A32 R37 T94 T98	
	110-220	245/40R18	A90 T93 T97	
	110-220	245/45R18	A90	
	110-220	255/45R18	A01 A12 K1a K1b K5d R02	
	110-220	255/45R18	A12 R03	

Anlage 6 zum Prüfbericht Nr. **55028716** (5. Ausfertigung)Prüfgegenstand
HerstellerPKW-Sonderrad 8J x18H2 Typ SPL 808
Superior Industries Leichtmetallräder Germany GmbH

Seite 10 von 25

Handelsbezeichnung Fahrzeug-Typ ABE/EWG-Nr.	kW-Bereich	Reifen	Reifenbezogene Auflagen und Hinweise	Auflagen und Hinweise
E-Klasse 212, 212G e1*2001/116*0501*..; e1*2007/46*0484*.. - incl. Facelift 2013 (FIN: WDD212...)	100-150	215/45R18	A32 R37 T93	A14 A21 A57 B03 F39 Lim NoH V01 V18 S03
	100-225	225/40R18	A12 R37 T91 T92	
	100-225	235/40R18	A01 A12 K1a K1b R37 T91 T93	
	100-245	245/40R18	A01 A12 K1c K2b K5d	
E-Klasse 4matic 212 e1*2001/116* 0501*24.. (FIN: W..213...)	120-145	225/45R18	A10 R37 T91 T95	A14 A21 A56 Lim NoP V18 S05
	120-145	225/50R18	A90 R37	
	120-145	235/45R18	A32 R37 T94 T98	
	120-270	245/40R18	A90 T93 T97	
	120-270	245/45R18	A90	
	120-270	255/45R18	A01 A12 K1a K1b K5d R02	
E-Klasse Cabrio 207 e1*2001/116*0502*.. (FIN: WDD207...)	120-245	235/40R18	K1c K2b	A01 A12 A14 A21 A58 Cbo F39 S03
	120-245	245/35R18	K1c K2b K4k K5a T89 T92	
	285	235/40R18	K1c K2b M+S	
E-Klasse Coupé 207 e1*2001/116*0502*.. (FIN: WDD207...)	120-225	215/40R18	R37 T89	A12 A14 A21 A58 Cpe F39 V18 S03
	120-225	225/40R18	R37 T88 T89	
	120-225	235/35R18	A01 K1c K2b R37 T90	
	120-285	235/40R18	A01 K1c K2b	
	120-285	245/35R18	A01 K1c K2b K4k K5a T88 T89	
E-Klasse Coupé / Cabrio R1EC e1*2007/46*1666*.. (FIN: WDD207...)	120-220	225/45R18	A10 R37 T91 T95	A14 A21 A58 Cbo Cpe NoP V18 S05
	120-220	225/50R18	A90 R37	
	120-220	235/45R18	A32 R37	
	120-220	245/40R18	A90	
	120-220	245/45R18	A90	
	120-220	255/45R18	A12	
E-Klasse Coupé / Cabrio 4matic R1EC e1*2007/46*1666*.. (FIN: WDD207...)	135, 143	225/45R18	A10 R37 T91 T95	A14 A21 A56 Cbo Cpe NoH V18 S05
	135, 143	225/50R18	A90 R37	
	135, 143	235/45R18	A32 R37	
	135-270	245/40R18	A90	
	135-270	245/45R18	A90	
	135-270	255/45R18	A12	
E-Klasse T-Modell 210K e1*93/81*0033*.. (FIN: WDD207...)	83-260	235/40R18		A12 A14 A21 R21 S01
E-Klasse T-Modell 211K e1*2001/116*0213*.. (FIN: WDD207...)	100-215	235/40R18	R37 T95	A12 A14 A21 Car S03
	100-285	245/40R18	T97	
E-Klasse T-Modell 212 K e1*2007/46*0200*.. - incl. Facelift 2013 (FIN: WDD212...)	100-215	235/40R18	K1a K1b R37 T95 X77 158	A01 A12 A14 A21 A57 B03 Car F42 NoH S03
	100-245	245/40R18	K1c K2b K5d T97 158	

§22_50603*05

Anlage 6 zum Prüfbericht Nr. **55028716** (5. Ausfertigung)Prüfgegenstand
HerstellerPKW-Sonderrad 8J x18H2 Typ SPL 808
Superior Industries Leichtmetallräder Germany GmbH

Seite 11 von 25

Handelsbezeichnung Fahrzeug-Typ ABE/EWG-Nr.	kW-Bereich	Reifen	Reifenbezogene Auflagen und Hinweise	Auflagen und Hinweise
E-Klasse T-Modell 212 K e1*2007/46*0200*.. - mit Luftfederung - incl. Facelift 2013 (FIN: WDD212...)	100 - 215	235/40R18	K1a K1b NoD R37 T95 X77 158	A01 A12 A14 A21 A57 B03 Car F38 NoH S03
	100 - 285	245/40R18	K1c K2b K5d T97 158	
E-Klasse T-Modell R1ES e1*2007/46*1560*.. e1*2007/46*1560*.. e1*2007/46*1560*.. e1*2007/46*1560*.. e1*2007/46*1560*.. e1*2007/46*1560*.. e1*2007/46*1560*..	110-210	225/45R18	A10 R37 T95 X77	A14 A21 A58 Car KOV NoP V18 S05
	110-210	225/50R18	A90 R37 T95 T99	
	110-210	235/45R18	A32 R37 T94 T98	
	110-210	245/40R18	A90 T97 X77	
	110-210	245/45R18	A90 T00 T96	
	110-210	255/45R18	A01 A12 K1a K1b K5d R02	
	110-210	255/45R18	A12 R03	
E-Klasse T-Modell 4matic R1ES e1*2007/46*1560*.. e1*2007/46*1560*.. e1*2007/46*1560*.. e1*2007/46*1560*.. e1*2007/46*1560*.. e1*2007/46*1560*.. e1*2007/46*1560*..	135-195	225/45R18	A10 R37 T95 X77	A14 A21 A56 Car KOV NoP V18 S05
	135-195	225/50R18	A90 R37 T95 T99	
	135-195	235/45R18	A32 R37 T98	
	135-270	245/40R18	A90 T97 X77	
	135-270	245/45R18	A90 T00 T96	
	135-270	255/45R18	A01 A12 K1a K1b K5d R02	
	135-270	255/45R18	A12 R03	
EQA 250 F2B e1*2007/46*1909*09-.. - Elektro	80 (140)	215/60R18	K2a K2b M+S R70	A01 A12 A14 A21 A58 S05
	80 (140)	225/55R18	K1a K1b K2c K5v M+S	
	80 (140)	235/55R18	K1c K2c K5x	
GLA 45 AMG 4matic 245G, -/AMG e1*2001/116*0470*..; e1*2007/46*1207*.. e1*2007/46*1207*.. e1*2007/46*1207*.. e1*2007/46*1207*.. e1*2007/46*1207*..	265, 280	215/55R18	M+S R70	A12 A14 A21 A56 S03
	265, 280	225/50R18	A01 K2b K6v M+S	
	265, 280	235/45R18	M+S	
	265, 280	235/50R18	A01 K2b K6x K8a M+S	
	265, 280	245/45R18	A01 K2b K6v M+S	
	265, 280	255/45R18	A01 K2b K6x K8a M+S	
GLA-Klasse 245G e1*2001/116* 0470*06-.. e1*2001/116* 0470*06-.. e1*2001/116* 0470*06-.. e1*2001/116* 0470*06-.. e1*2001/116* 0470*06-.. e1*2001/116* 0470*06-.. e1*2001/116* 0470*06-..	80-155	215/55R18	R70	A12 A14 A21 A57 Flh S03
	80-155	225/50R18	A01 K1b K2b K6v	
	80-155	235/45R18		
	80-155	235/50R18	A01 K1a K1b K2b K5v K6x K8a	
	80-155	245/45R18	A01 K1b K2b K6v	
	80-155	245/50R18	A01 K1c K2c K5a K5x K6g K6y K8i	
	80-155	255/45R18	A01 K1a K1b K2b K5v K6x K8a	
GLA-Klasse F2B e1*2007/46*1909*.. e1*2007/46*1909*.. e1*2007/46*1909*.. e1*2007/46*1909*.. e1*2007/46*1909*.. e1*2007/46*1909*.. e1*2007/46*1909*..	85-165	215/60R18	K1a K1b K2a K2b R70	A01 A12 A14 A21 A57 NoE NoP S03
	85-165	225/55R18	K1c K2c K5v	
	85-165	235/55R18	K1c K2c K5x	
GLB-Klasse F2B e1*2007/46*1909*.. e1*2007/46*1909*.. e1*2007/46*1909*.. e1*2007/46*1909*.. e1*2007/46*1909*.. e1*2007/46*1909*.. e1*2007/46*1909*..	85-165	215/60R18	K1a K1b K2a K2b R70	A01 A12 A14 A21 A57 NoE NoP S03
	85-165	225/55R18	K1c K2c K5v	
	85-165	235/55R18	K1c K2c K5x	
GLC-Coupé 204X e1*2001/116* 0480*18-.. (FIN: W..253...)	100-243	235/55R18	A32	A14 A21 A57 Flh KMV V18 S05
	100-243	235/60R18	A32 152	
	100-243	255/55R18	A12 R03 152	

Anlage 6 zum Prüfbericht Nr. **55028716** (5. Ausfertigung)Prüfgegenstand
HerstellerPKW-Sonderrad 8J x18H2 Typ SPL 808
Superior Industries Leichtmetallräder Germany GmbH

Seite 12 von 25

Handelsbezeichnung Fahrzeug-Typ ABE/EWG-Nr.	kW-Bereich	Reifen	Reifenbezogene Auflagen und Hinweise	Auflagen und Hinweise
GLC-Klasse 204X e1*2001/116* 0480*16-.. (FIN: W..253...)	100-243	235/55R18	A32	A14 A21 A57 MHy S05
	100-243	235/60R18	A32	
GLK-Klasse 204X e1*2001/116* 0480*00-16 (FIN: WDC204...)	100-225	235/50R18	K1c K2a K2b	A01 A12 A14 A21 S05
	100-225	235/55R18	K1c K2a K2b	
	100-225	245/50R18	K1c K2a K2b	
	100-225	255/50R18	K1c K2c K5a K6a	
S-Klasse 220 e1*97/27*0099*..	145-368	245/45R18	K1a K41 K42 K44 K56 R35	A01 A12 A14 A21 A61 B03 NBF S05
S-Klasse 221 e1*2001/116*0335*.. (FIN: WDD221...)	150-285	235/50R18	R37	A12 A14 A21 B03 V00 V18 S05
	150-285	245/45R18	R37 T96	
	150-285	255/45R18		
S-Klasse 222, 221 e1*2007/46*0960*.. e1*2001/116* 0335*19-.. ab Modell 2013 (FIN: W..222...)	150-345	245/50R18	A90 158	A14 A21 A57 BnK Lim NoP X93 S05
	150-345	255/45R18	A32 158	
	150-345	255/50R18	A01 A12 K1a K1b 157	
SLK 170 e1*95/54*0039*..	100-160	225/40R18	K41 K45	A01 A12 A14 A21 V18 S01
	100-160	245/35R18	R03	
	100-160	255/35R18	K2b K56 R03 R70	
SLK 171 e1*2001/116*0262*..	120-170	225/40R18		A12 A14 A21 V18 S01
	120-170	245/35R18	A01 K2b R03	
	120-170	245/35R18	R03 SP2	
SLK / SLC -Klasse 172 e1*2007/46*0548*..	115-180	215/40R18	R37	A12 A14 A21 V18 S03
	115-225	225/40R18		
	115-225	235/35R18	A01 K2b	
	115-225	235/35R18	SP2	
	115-225	245/35R18	A01 K1a K1b K2b	
	115-225	245/35R18	R03 SP2	
SLK 32 AMG 170 e1*95/54*0039*..	260	225/40R18	K41 K45 M+S	A01 A12 A14 A21 S01
SLK 350 171 e1*2001/116*0262*..	200,224	225/40R18		A12 A14 A21 V18 S01
	200,224	245/35R18	R03	

§22 50603*05

Anlage 6 zum Prüfbericht Nr. **55028716** (5. Ausfertigung)Prüfgegenstand
HerstellerPKW-Sonderrad 8J x18H2 Typ SPL 808
Superior Industries Leichtmetallräder Germany GmbH

Seite 13 von 25

Handelsbezeichnung Fahrzeug-Typ ABE/EWG-Nr.	kW-Bereich	Reifen	Reifenbezogene Auflagen und Hinweise	Auflagen und Hinweise
SLK 55 AMG 171, 171AMG e1*2001/116*0262*.., e1*2001/116*0321*..	265,294	225/40R18	M+S	A12 A14 A21 B03 B60 S01
Vaneo 414 e1*98/14*0185*.., e1*2001/116*0185*..	55-92	215/35R18	K1c K2c K42 K46 T84	A01 A12 A14 A21 S06
Ssangyong Korando (IV) CW e8*2007/46*0360*..	100-120	225/55R18		A12 A14 A21 A57 BT1 S08
	100-120	235/55R18	A01 K1a K1b K2a K2b	
	100-120	245/50R18	A01 K1c K2c K3a K5w K6w K8c	
	100-120	255/50R18	A01 K1c K2c K3a K5w K6w K8c	
SsangYong Tivoli 2WD XK e9*2007/46*6294*10-.. - ab MJ 2021	100, 120	235/45R18	K1a K1b K2b R63 Z18	A01 A12 A14 A21 A58 F23 S07
	94-120	215/45R18	K2b T93	
	94-120	225/45R18	K1b K2b	
SsangYong Tivoli 2WD XK, XKG e9*2007/46* 6294*00-09; e50*2007/46*0198*..	84-95	215/45R18	K1b K2b	A01 A12 A14 A21 A58 F23 V18 S07
	84-95	225/40R18	K1a K1b K2b T92	
	84-95	225/45R18	K1a K1b K2b	
	84-95	235/40R18	K1c K2c K4i K6w K8e	
SsangYong Tivoli 4WD XK e9*2007/46* 6294*00-09	84-95	215/45R18	K1b	A01 A12 A14 A21 A56 F24 S07
	84-95	225/40R18	K1a K1b K2b T92	
	84-95	225/45R18	K1a K1b K2b	
	84-95	235/40R18	K1c K2b K4h K6w	
	84-95	245/40R18	K1c K2c K3b K4g K5b K5w K6w	
SsangYong Tivoli 4WD XK e9*2007/46*6294*10-.. - ab MJ 2021	100, 120	215/45R18	K2b T93	A01 A12 A14 A21 A56 F24 S07
	100, 120	225/45R18	K1b K2b	
	100, 120	235/45R18	K1a K1b K2b	

Allgemeine Hinweise

Im Fahrzeug vorgeschriebene Fahrzeugsysteme, z. B. Reifendruckkontrollsysteme, müssen nach Anbau der Räder funktionsfähig bleiben.

Wird eine in diesem Gutachten aufgeführte Reifengröße verwendet, die nicht bereits in den Fahrzeugpapieren (u. a. Fahrzeugschein, Zulassungsbescheinigung I oder COC-Papier) genannt ist, so sind die Angaben über die Reifengröße in den Fahrzeugpapieren (Fahrzeugschein bzw. -brief, Zulassungsbescheinigung I) durch die Zulassungsstelle berichtigen zu lassen. Diese Berichtigung ist dann nicht erforderlich, wenn die ABE des Sonderrades eine Freistellung von der Pflicht zur Berichtigung der Fahrzeugpapiere enthält.

Anlage 6 zum Prüfbericht Nr. **55028716** (5. Ausfertigung)
 Prüfgegenstand
 Hersteller

 PKW-Sonderrad 8J x18H2 Typ SPL 808
 Superior Industries Leichtmetallräder Germany GmbH

Seite 14 von 25

Die mindestens erforderlichen Geschwindigkeitsbereiche (mit Ausnahme der M+S-Profilen) und Tragfähigkeiten der zu verwendenden Reifen sind den Fahrzeugpapieren (Fahrzeugbrief und -schein, Zulassungsbescheinigung I) zu entnehmen. Abschläge der Tragfähigkeit aufgrund der Fahrzeughöchstgeschwindigkeit sind zu berücksichtigen.

Fahrzeughöchstgeschwindigkeit	Tragfähigkeit (%) Geschwindigkeitssymbol (GSY)		
	V	W	Y
210 km/h	100%	100%	100%
220 km/h	97%	100%	100%
230 km/h	94%	100%	100%
240 km/h	91%	100%	100%
250 km/h	-	95%	100%
260 km/h	-	90%	100%
270 km/h	-	85%	100%
280 km/h	-	-	95%
290 km/h	-	-	90%
300 km/h	-	-	85%

Ferner sind nur Reifen einer Bauart und achsweise eines Reifentyps zulässig. Bei Verwendung unterschiedlicher Reifentypen auf Vorder- und Hinterachse sind die Hinweise des Fahrzeug- und / oder Reifenherstellers zu beachten.

Das Fahrwerk und die Bremsaggregate müssen, mit Ausnahme der in der entsprechenden Auflage aufgeführten Umrüstmaßnahmen, dem Serienstand entsprechen. Die Zulässigkeit weiterer Veränderungen ist gesondert zu beurteilen.

Wird das serienmäßige Ersatzrad verwendet, soll mit mäßiger Geschwindigkeit und nicht länger als erforderlich gefahren werden. Es müssen die serienmäßigen Befestigungsteile verwendet werden. Bei Fahrzeugen mit Allradantrieb darf nur ein Ersatzrad mit gleicher Reifengröße bzw. gleichem Abrollumfang verwendet werden.

Die Bezieher der Räder sind darauf hinzuweisen, dass der vom Reifenhersteller vorgeschriebene Reifenfülldruck zu beachten ist.

Spezielle Auflagen und Hinweise

152 Das Sonderrad (gepr. Radlast) ist in Verbindung mit dieser Reifengröße nur zulässig bis zu einer zul. Achslast von 1520 kg. Eine erhöhte zulässige Achslast bei Anhängerbetrieb (siehe Ziff. 33 zu Ziff. 16 h bzw. Feld 22 zu Feld 7.1-8.3 in den Fahrzeugpapieren) ist zu beachten.

157 Das Sonderrad (gepr. Radlast) ist in Verbindung mit dieser Reifengröße nur zulässig bis zu einer zul. Achslast von 1570 kg. Eine erhöhte zulässige Achslast bei Anhängerbetrieb (siehe Ziff. 33 zu Ziff. 16 h bzw. Feld 22 zu Feld 7.1-8.3 in den Fahrzeugpapieren) ist zu beachten.

158 Das Sonderrad (gepr. Radlast) ist in Verbindung mit dieser Reifengröße nur zulässig bis zu einer zul. Achslast von 1580 kg. Eine erhöhte zulässige Achslast bei Anhängerbetrieb (siehe Ziff. 33 zu Ziff. 16 h bzw. Feld 22 zu Feld 7.1-8.3 in den Fahrzeugpapieren) ist zu beachten.

A01 Nach Durchführung der Technischen Änderung ist das Fahrzeug unter Vorlage der vorliegenden ABE unverzüglich einem amtlich anerkannten Sachverständigen oder Prüfer für den Kraftfahrzeugverkehr oder einem Prüfer einer Überwachungsorganisation nach Nummer 4 der Anlage VIIIb zur StVZO zur Durchführung und Bestätigung der in der ABE vorgeschriebenen Änderungsabnahme vorzuführen.

Anlage 6 zum Prüfbericht Nr. **55028716** (5. Ausfertigung)Prüfgegenstand
HerstellerPKW-Sonderrad 8J x18H2 Typ SPL 808
Superior Industries Leichtmetallräder Germany GmbH

Seite 15 von 25

- A10** Es dürfen nur feingliedrige Schneeketten an der Hinterachse verwendet werden.
- A11** Es dürfen nur feingliedrige bzw. die lt. Betriebsanleitung/Handbuch vorgeschriebenen Schneeketten an den laut Betriebsanleitung/Handbuch dafür vorgesehenen Achsen verwendet werden.
- A12** Die Verwendung von Schneeketten ist nicht zulässig.
- A13** Es dürfen nur feingliedrige Schneeketten, die nicht mehr als 15 mm einschließlich Kettenschloss auftragen, an der Vorderachse verwendet werden.
- A14** Zum Auswuchten der Räder dürfen an der Felgenaußenseite nur Klebegewichte unterhalb der Felgenschulter oder des Tiefbettes angebracht werden. Bei Anbringung der Klebegewichte im Felgenbett ist auf einen Mindestabstand von 2 mm zum Bremsattel zu achten.
- A21** Es sind nur schlauchlose Reifen zulässig. Werden keine Ventile mit TPMS-Sensoren verwendet, sind Metallschraubventile mit Befestigung von außen zulässig. Bei Verwendung bis zu einer Höchstgeschwindigkeit von 210 km/h (bauartbedingte Höchstgeschwindigkeit, Fzg.-Schein, Ziff. 6 bzw. Zulassungsbescheinigung Feld T oder bei Verwendung von Winterreifen mit Geschwindigkeitssymbol Q, R, S, T oder H) sind auch Gummiventile zulässig. Werden Ventile mit TPMS-Sensoren verwendet, so sind die Hinweise und Vorgaben der Hersteller zu beachten. Die Ventile und Sensoren müssen für den vorgeschriebenen Luftdruck und die Höchstgeschwindigkeit geeignet sein. Die Ventile müssen den Normen E.T.R.T.O., DIN oder Tire and Rim entsprechen und dürfen nicht über den Felgenrand hinausragen.
- A31** Es dürfen nur feingliedrige Schneeketten, die nicht mehr als 12 mm einschließlich Kettenschloss auftragen, an den laut Betriebsanleitung dafür vorgesehenen Achsen verwendet werden.
- A32** Es dürfen nur feingliedrige Schneeketten, die nicht mehr als 12 mm einschließlich Kettenschloss auftragen, an der Hinterachse verwendet werden.
- A33** Es dürfen nur feingliedrige Schneeketten, die nicht mehr als 12 mm einschließlich Kettenschloss auftragen, an der Vorderachse verwendet werden.
- A39** Es dürfen nur feingliedrige Schneeketten, die nicht mehr als 11 mm einschließlich Kettenschloss auftragen, an der Vorderachse verwendet werden.
- A56** Die Rad-/Reifen-Kombination ist nur zulässig an Fahrzeugausführungen mit Allradantrieb (z.B. 4WD, Quattro, Syncro, 4-Matic, 4x4 u. ä.)
- A57** Diese Rad-/Reifen-Kombination(en) ist (sind) zulässig an Fahrzeugausführungen mit Front bzw. Heck-Antrieb und Allradantrieb (z.B. 2WD, 4WD, Quattro, Syncro, 4-Matic, 4x4, u. ä.)
- A58** Rad-Reifen-Kombination(en) nicht zulässig an Fahrzeugen mit Allradantrieb.
- A60** Auch zulässig für Fahrzeugausführungen mit verlängerter Karosserie.
- A61** Nicht zulässig für Fahrzeugausführungen mit extra verlängerter Karosserie (Fahrzeuglänge über 5200 mm).
- A84** Die Vorgaben und Hinweise des Fahrzeugherstellers bezüglich der Verwendung von Winterreifen (M+S-Profil) und Schneeketten sind zu beachten (s. Betriebsanleitung).

Anlage 6 zum Prüfbericht Nr. **55028716** (5. Ausfertigung)Prüfgegenstand
HerstellerPKW-Sonderrad 8J x18H2 Typ SPL 808
Superior Industries Leichtmetallräder Germany GmbH

Seite 16 von 25

A90 Es dürfen nur feingliedrige Schneeketten, die nicht mehr als 9 mm einschließlich Kettenschloss auftragen, an den laut Betriebsanleitung dafür vorgesehenen Achsen verwendet werden.

A91 Es dürfen nur feingliedrige Schneeketten, die nicht mehr als 10 mm einschließlich Kettenschloss auftragen, an den laut Betriebsanleitung dafür vorgesehenen Achsen verwendet werden.

A94 Es dürfen nur feingliedrige Schneeketten, die nicht mehr als 7 mm einschließlich Kettenschloss auftragen, an den laut Betriebsanleitung dafür vorgesehenen Achsen verwendet werden.

B03 Die Zulässigkeit der Sonderräder ist nicht geprüft für Fahrzeuge, die serienmäßig ausschließlich mit größeren und/oder breiteren Serienrädern für Sommerbereifung (nicht M+S Reifen) ausgerüstet sind (u. a. Fahrzeugschein, Zulassungsbescheinigung I, COC-Papier oder Bedienungsanleitung).

B10 Rad nicht zulässig an Fahrzeugausführungen mit Bremsscheibendurchmesser 360 mm an Achse 1.

B60 Aufgrund fehlender Freigängigkeit zur Bremsanlage ist die Verwendung der Sonderräder nicht zulässig für Fahrzeugausführungen mit Bremsscheibendurchmesser 360 mm an Achse 1.

B70 Nur zulässig für Fahrzeugausführungen mit Bremsscheibendurchmesser 342 mm an Achse 1.

B92 Aufgrund fehlender Freigängigkeit zur Bremsanlage ist das Rad nicht zulässig für Fahrzeugausführungen mit Brembo-Bremssattel an Achse 1.

BT1 Nur zulässig für Fahrzeugausführungen mit Bremsscheibendurchmesser 298 mm an Achse 1.

BnK Die Räder sind nicht an Fahrzeugausführungen mit Keramik-Bremsen zulässig.

Car Die Rad/Reifen-Kombination ist zulässig für Fahrzeugausführungen der Karosserieform Kombilimousine (Avant, Break, Caravan, Grandtour, Kombi, Sportswagon, T-Modell, Tourer, Turnier, Variant, ...).

Cbo Die Rad-/Reifen-Kombination ist zulässig für Fahrzeugausführungen der Karosserieform Cabrio-Limousine, Roadster.

Cpe Die Rad-/Reifen-Kombination ist zulässig für Fahrzeugausführungen der Karosserieform Coupé.

F23 Rad/Reifen-Kombination nur für Fahrzeugausführungen mit Verbundlenkerhinterachse.

F24 Rad/Reifen-Kombination nur für Fahrzeugausführungen mit Viel- bzw. Mehrlenkerhinterachse (Einzelradaufhängung).

F38 Rad/Reifenkombination nur zulässig an Fahrzeugausführungen mit Luftfederung.

F39 Rad/Reifenkombination nicht zulässig an Fahrzeugausführungen mit Luftfederung.

F42 Rad/Reifenkombination nicht zulässig an Fahrzeugausführungen mit Luftfederung an der Vorderachse.

Anlage 6 zum Prüfbericht Nr. **55028716** (5. Ausfertigung)Prüfgegenstand
HerstellerPKW-Sonderrad 8J x18H2 Typ SPL 808
Superior Industries Leichtmetallräder Germany GmbH

Seite 17 von 25

F1h Die Rad-/Reifen-Kombination ist zulässig für Fahrzeugausführungen der Karosserieform Schräghecklimousine (Fließheck, 3-türig und 5-türig).

G01 Es ist der Nachweis zu erbringen, dass die Anzeige des Geschwindigkeitsmessers und Wegstreckenzählers innerhalb der Toleranzen (75/443/EWG, ECE-R39, § 57 StVZO) liegt. Wird die Anzeige angeglichen, sind die in den Fahrzeugpapieren (u. a. Fahrzeugschein, Zulassungsbescheinigung I oder COC-Papier) eingetragenen Reifengrößen zu überprüfen.

K1a Die Radabdeckung an Achse 1 ist durch Ausstellen der Frontschürze und des Kotflügels oder durch Anbau von dauerhaft befestigten Karosserieteilen im Bereich 0° bis 30° vor Radmitte herzustellen. Die gesamte Breite der Rad-/Reifenkombination muss, unter Beachtung des maximal möglichen Betriebsmaßes des Reifens (1,04-fache der Nennbreite des Reifens), in dem oben genannten Bereich abgedeckt sein.

K1b Die Radabdeckung an Achse 1 ist durch Ausstellen des Kotflügels oder durch Anbau von dauerhaft befestigten Karosserieteilen im Bereich 0° bis 50° hinter Radmitte herzustellen. Die gesamte Breite der Rad-/Reifenkombination muss, unter Beachtung des maximal möglichen Betriebsmaßes des Reifens (1,04-fache der Nennbreite des Reifens), in dem oben genannten Bereich abgedeckt sein.

K1c Die Radabdeckung an Achse 1 ist durch Ausstellen der Frontschürze und des Kotflügels oder durch Anbau von dauerhaft befestigten Karosserieteilen im Bereich 30° vor bis 50° hinter Radmitte herzustellen. Die gesamte Breite der Rad-/Reifenkombination muss, unter Beachtung des maximal möglichen Betriebsmaßes des Reifens (1,04-fache der Nennbreite des Reifens), in dem oben genannten Bereich abgedeckt sein.

K2a Die Radabdeckung an Achse 2 ist durch Ausstellen des Kotflügels oder durch Anbau von dauerhaft befestigten Karosserieteilen im Bereich 0° bis 30° vor Radmitte herzustellen. Die gesamte Breite der Rad-/Reifenkombination muss, unter Beachtung des maximal möglichen Betriebsmaßes des Reifens (1,04-fache der Nennbreite des Reifens), in dem oben genannten Bereich abgedeckt sein.

K2b Die Radabdeckung an Achse 2 ist durch Ausstellen der Heckschürze und des Kotflügels oder durch Anbau von dauerhaft befestigten Karosserieteilen im Bereich 0° bis 50° hinter Radmitte herzustellen. Die gesamte Breite der Rad-/Reifenkombination muss, unter Beachtung des maximal möglichen Betriebsmaßes des Reifens (1,04-fache der Nennbreite des Reifens), in dem oben genannten Bereich abgedeckt sein.

K2c Die Radabdeckung an Achse 2 ist durch Ausstellen der Heckschürze und des Kotflügels oder durch Anbau von dauerhaft befestigten Karosserieteilen im Bereich 30° vor bis 50° hinter Radmitte herzustellen. Die gesamte Breite der Rad-/Reifenkombination muss, unter Beachtung des maximal möglichen Betriebsmaßes des Reifens (1,04-fache der Nennbreite des Reifens), in dem oben genannten Bereich abgedeckt sein.

K3a An Achse 1 sind die Schrauben zur Befestigung der Radhausinnenverkleidung an den Radhausausschnittkanten (100 mm hinter Radmitte) zu entfernen und die Befestigungslasche vollständig nach oben zu biegen. Die Radhausinnenverkleidungen sind anschließend dauerhaft neu zu befestigen.

K3b An Achse 1 sind die Schrauben zur Befestigung der Radhausinnenverkleidung an den Radhausausschnittkanten (über Radmitte) zu entfernen und die Befestigungslasche vollständig nach oben zu biegen. Die Radhausinnenverkleidungen sind anschließend dauerhaft neu zu befestigen.

K3i An Achse 1 ist die Radhausinnenverkleidung an der Radhausausschnittkante auszuschneiden bzw. um 5 mm zu kürzen und anschließend dauerhaft neu zu befestigen.

Anlage 6 zum Prüfbericht Nr. **55028716** (5. Ausfertigung)Prüfgegenstand
HerstellerPKW-Sonderrad 8J x18H2 Typ SPL 808
Superior Industries Leichtmetallräder Germany GmbH

Seite 18 von 25

- K41** An Achse 1 ist durch Nacharbeiten der Radhausausschnittkanten eine ausreichende Freigängigkeit der Rad-Reifenkombination herzustellen.
- K42** An Achse 2 ist durch Nacharbeiten der Radhausausschnittkanten eine ausreichende Freigängigkeit der Rad-Reifenkombination herzustellen.
- K43** An Achse 1 ist durch Aufweiten der Kotflügel bzw. inneren Seitenteile eine ausreichende Freigängigkeit der Rad-Reifen-Kombination herzustellen.
- K44** An Achse 2 ist durch Aufweiten der Kotflügel bzw. inneren Seitenteile eine ausreichende Freigängigkeit der Rad-Reifenkombination herzustellen.
- K45** An Achse 1 ist durch Nacharbeiten der Radhausinnenkotflügel, Kunststoffeinsätze bzw. deren Befestigungsteile eine ausreichende Freigängigkeit der Rad-Reifenkombination herzustellen. Ein evtl. vorhandener Spritzschutz für den Ansaugweg des Luftfilters muss erhalten bleiben.
- K46** An Achse 2 ist durch Nacharbeiten der Radhausinnenkotflügel, Kunststoffeinsätze bzw. deren Befestigungsteile eine ausreichende Freigängigkeit der Rad-Reifenkombination herzustellen.
- K4g** An Achse 2 ist die Radhausinnenverkleidung am Übergang von der Radhausausschnittkante zur Heckschürze auszuschneiden bzw. um 10 mm zu kürzen.
- K4h** An Achse 2 ist die Radhausinnenverkleidung am Übergang von der Radhausausschnittkante zur Heckschürze auszuschneiden bzw. um 5 mm zu kürzen.
- K4i** An Achse 2 ist die Radhausinnenverkleidung an der Radhausausschnittkante auszuschneiden bzw. um 5 mm zu kürzen und anschließend dauerhaft neu zu befestigen.
- K4k** An Achse 2 ist das Halteblech der Radhausinnenverkleidung oberhalb der Radhausausschnittkante vollständig anzulegen.
- K56** Durch Nacharbeit der Heckschürze am Übergang zum Radhausausschnitt ist eine ausreichende Freigängigkeit der Rad-Reifenkombination herzustellen.
- K5a** An Achse 1 sind die Radhausausschnittkanten im Bereich 100 mm vor bis 100 mm hinter Radmitte vollständig umzulegen.
- K5b** An Achse 1 sind die Radhausausschnittkanten im Bereich 150 mm vor bis 150 mm hinter Radmitte vollständig umzulegen.
- K5c** An Achse 1 sind die Radhausausschnittkanten im Bereich 100 mm vor bis 200 mm hinter Radmitte vollständig umzulegen.
- K5d** An Achse 1 sind die Radhausausschnittkanten im Bereich 200 mm vor bis 200 mm hinter Radmitte vollständig umzulegen.
- K5k** An Achse 1 ist die Befestigungslasche der Frontschürze am Übergang zur Radhausausschnittkante um 5 mm zu kürzen oder um das gleiche Maß nach vorne/oben zu biegen.
- K5v** An Achse 1 sind die Kunststoff-Radhausausschnittkanten im Bereich 100 mm vor bis 100 mm hinter Radmitte um 5 mm auszuschneiden bzw. zu kürzen.
- K5w** An Achse 1 sind die Kunststoff-Radhausausschnittkanten im Bereich 200 mm vor bis 200 mm hinter Radmitte um 5 mm auszuschneiden bzw. zu kürzen.

Anlage 6 zum Prüfbericht Nr. **55028716** (5. Ausfertigung)Prüfgegenstand
HerstellerPKW-Sonderrad 8J x18H2 Typ SPL 808
Superior Industries Leichtmetallräder Germany GmbH

Seite 19 von 25

K5x An Achse 1 sind die Kunststoff-Radhausausschnittkanten im Bereich 200 mm vor bis 200 mm hinter Radmitte vollständig auszuschneiden bzw. vollständig zu kürzen.

K6a An Achse 2 sind die Radhausausschnittkanten im Bereich 100 mm vor bis 100 mm hinter Radmitte vollständig umzulegen.

K6d An Achse 2 sind die Radhausausschnittkanten im Bereich 200 mm vor bis 200 mm hinter Radmitte vollständig umzulegen.

K6f An Achse 2 sind die Radhausausschnittkanten im Bereich 300 mm vor bis 150 mm nach Radmitte vollständig umzulegen.

K6g An Achse 2 ist die Befestigungslasche der Heckschürze am Übergang zur Radhausausschnittkante um 5 mm zu kürzen oder um das gleiche Maß nach hinten/oben zu biegen.

K6h An Achse 2 ist die Befestigungslasche der Heckschürze am Übergang zur Radhausausschnittkante um 10 mm zu kürzen oder um das gleiche Maß nach hinten/oben zu biegen. Die Befestigungsschraube ist soweit wie möglich nach hinten zu versetzen.

K6i An Achse 2 sind die in das Radhaus ragenden Kanten der Heckschürze auf einer Länge von 100 mm bis auf die Innenkontur des umgelegten Radlaufes folgend zu kürzen.

K6j An Achse 2 sind die Radhausausschnittkanten am Übergang zur Heckschürze vollständig umzulegen.

K6k An Achse 2 ist die Heckschürze einschließlich Innenverkleidung am Übergang zur Radhausausschnittkante um 5 mm auszustellen.

K6u An Achse 2 sind die Kunststoff-Radhausausschnittkanten im Bereich 250 mm vor bis 300 mm hinter Radmitte vollständig auszuschneiden bzw. zu kürzen.

K6v An Achse 2 sind die Kunststoff-Radhausausschnittkanten im Bereich 100 mm vor bis 100 mm hinter Radmitte um 5 mm auszuschneiden bzw. zu kürzen.

K6w An Achse 2 sind die Kunststoff-Radhausausschnittkanten im Bereich 200 mm vor bis 200 mm hinter Radmitte um 5 mm auszuschneiden bzw. zu kürzen.

K6x An Achse 2 sind die Kunststoff-Radhausausschnittkanten im Bereich 200 mm vor bis 200 mm hinter Radmitte um 10 mm auszuschneiden bzw. zu kürzen.

K6y An Achse 2 sind die Kunststoff-Radhausausschnittkanten im Bereich 300 mm vor bis 200 mm hinter Radmitte vollständig auszuschneiden bzw. zu kürzen.

K75 An Achse 1 ist durch Nacharbeiten der Radhausinnenkotflügel vor Radmitte eine ausreichende Freigängigkeit der Rad-Reifenkombination herzustellen.

K7a An Achse 1 sind die Radhausausschnittkanten im Bereich 100 mm vor bis 100 mm hinter Radmitte um 5 mm aufzuweiten.

K7d An Achse 1 sind die Radhausausschnittkanten im Bereich 200 mm vor bis 200 mm hinter Radmitte um 5 mm aufzuweiten.

K7i An Achse 1 sind die Radhausausschnittkanten im Bereich 200 mm vor bis 200 mm hinter Radmitte um 10 mm aufzuweiten.

Anlage 6 zum Prüfbericht Nr. **55028716** (5. Ausfertigung)Prüfgegenstand
HerstellerPKW-Sonderrad 8J x18H2 Typ SPL 808
Superior Industries Leichtmetallräder Germany GmbH

Seite 20 von 25

- K8a** An Achse 2 sind die Radhausausschnittkanten im Bereich 100 mm vor bis 100 mm hinter Radmitte um 5 mm aufzuweiten.
- K8c** An Achse 2 sind die Radhausausschnittkanten im Bereich 200 mm vor bis 100 mm hinter Radmitte um 5 mm aufzuweiten.
- K8e** An Achse 2 sind die Radhausausschnittkanten im Bereich 200 mm vor bis 200 mm hinter Radmitte um 5 mm aufzuweiten.
- K8h** An Achse 2 sind die Radhausausschnittkanten im Bereich 300 mm vor bis 200 mm hinter Radmitte um 5 mm aufzuweiten.
- K8i** An Achse 2 sind die Radhausausschnittkanten im Bereich 200 mm vor bis 200 mm hinter Radmitte um 10 mm aufzuweiten.
- K8m** An Achse 2 sind die Radhausausschnittkanten im Bereich 300 mm vor bis 200 mm hinter Radmitte um 10 mm aufzuweiten.
- K8s** An Achse 2 sind die Radhausausschnittkanten im Bereich 300 mm vor bis 200 mm hinter Radmitte um 15 mm aufzuweiten.
- K8z** An Achse 2 sind die Radhausausschnittkanten im Bereich 200mm vor bis 300mm hinter Radmitte um 5mm aufzuweiten.
- K9v** An Achse 2 sind die in das Radhaus ragenden Kanten der Zusatzradabdeckungen auf einer Länge von 100 mm bis auf die Innenkontur des Radlaufes folgend zu kürzen.
- KMV** Betrifft nur Fahrzeugvarianten mit serienmäßigen Kunststoffverbreiterungen bzw. mit zusätzlichen Kotflügelverbreiterungen (Radlaufleisten).
- KOV** Betrifft nur Fahrzeugvarianten ohne serienmäßige Kunststoffverbreiterungen bzw. ohne zusätzliche Kotflügelverbreiterungen (Radlaufleisten).
- L05** Die Verwendung dieser Rad-/Reifen-Kombination(en) ist(sind) nicht zulässig an Fahrzeugen mit Allradlenkung (4WS).
- L06** Diese Rad-/Reifen-Kombination(en) ist (sind) zulässig an Fahrzeugausführungen mit und ohne Allradlenkung (4WS).
- Lim** Die Rad-/Reifen-Kombination ist zulässig für Fahrzeugausführungen der Karosserieform Limousine.
- M+S** Diese Reifengröße ist nur zulässig als M+S-Bereifung.
- MHy** Auch zulässig für Fahrzeugausführungen mit Hybridantrieb (Hybridelektrofahrzeug).
- NA1** Nicht zulässig bei Fahrzeugen (Audi A6 allroad, Typ 4G) mit serienmäßigen Reifengrößen 235/55R18, 255/45R19 oder 255/40R20 (u. a. Fahrzeugschein, Zulassungsbescheinigung I, COC-Papier oder Bedienungsanleitung).
- NBF** Nicht für gepanzerte bzw. beschussgeschützte Fahrzeugausführungen.
- NoD** Nicht zulässig für Fahrzeugausführungen mit Dieselmotor.
- NoE** Nicht für "reines" Elektrofahrzeug (Battery Electric Vehicle "BEV").

Anlage 6 zum Prüfbericht Nr. **55028716** (5. Ausfertigung)

Prüfgegenstand
Hersteller

PKW-Sonderrad 8J x18H2 Typ SPL 808
Superior Industries Leichtmetallräder Germany GmbH

Seite 21 von 25

NoH Nicht für Hybrid-Fahrzeuge bzw. Fahrzeugausführungen mit Hybridantrieb (Hybridelektrofahrzeug).

NoP Nicht für Plug-in Hybrid-Fahrzeuge bzw. extern aufladbare Hybrid-Elektro-Fahrzeuge (PHEV bzw. OVC-HEV).

P40 Aufgrund fehlender Freigängigkeit zur Bremsanlage sind die Räder nicht zulässig an Fahrzeugen mit Bremsscheibendurchmesser 400 mm an Achse1.

R02 Diese Reifengröße ist nur an Achse 1 zulässig.

R03 Diese Reifengröße ist nur an Achse 2 zulässig.

R09 Diese Reifengröße ist nur zulässig, wenn sie bereits als Serienbereifung freigegeben ist (Fahrzeugschein, Zulassungsbescheinigung I oder COC-Papier).

R21 Es können Reifen gleicher Größe verwendet werden, die gemäß Bestätigung des Reifenherstellers auf der im Gutachten genannten Radgröße montierbar sind und ausreichende Tragfähigkeit bei max. Sturzwinkel und Höchstgeschwindigkeit aufweisen. Diese Bestätigung ist vom Führer des Fahrzeugs mitzuführen.

R35 Bei dieser Serien-Reifengröße sind die Empfehlungen des Fahrzeugherstellers zu beachten (u. a. Fahrzeugschein, Zulassungsbescheinigung I, COC-Papier oder Bedienungsanleitung).

R37 Diese Reifengröße ist nicht geprüft für Fahrzeuge, die serienmäßig ausschließlich mit größeren und/oder breiteren Reifengrößen (u. a. Fahrzeugschein, Zulassungsbescheinigung I, COC-Papier oder Bedienungsanleitung) ausgerüstet sind.

R63 Diese Reifengröße ist nur zulässig bei Fahrzeugen mit serienmäßiger Reifengröße 205/65R16 (u. a. Fahrzeugschein, Zulassungsbescheinigung I, COC-Papier oder Bedienungsanleitung).

R70 Für das Fahrzeug ist die Reifengröße auf der im Gutachten genannten Radgröße durch den Reifenhersteller zu bestätigen. Diese Bestätigung ist vom Führer des Fahrzeugs mitzuführen.

S01 Zur Befestigung der Räder dürfen nur die mitgelieferten Befestigungsmittel Nr. S01 (siehe Seite 1) verwendet werden.

S02 Zur Befestigung der Räder dürfen nur die mitgelieferten Befestigungsmittel Nr. S02 (siehe Seite 1) verwendet werden.

S03 Zur Befestigung der Räder dürfen nur die mitgelieferten Befestigungsmittel Nr. S03 (siehe Seite 1) verwendet werden.

S04 Zur Befestigung der Räder dürfen nur die mitgelieferten Befestigungsmittel Nr. S04 (siehe Seite 1) verwendet werden.

S05 Zur Befestigung der Räder dürfen nur die mitgelieferten Befestigungsmittel Nr. S05 (siehe Seite 1) verwendet werden.

S06 Zur Befestigung der Räder dürfen nur die mitgelieferten Befestigungsmittel Nr. S06 (siehe Seite 1) verwendet werden.

S07 Zur Befestigung der Räder dürfen nur die mitgelieferten Befestigungsmittel Nr. S07 (siehe Seite 1) verwendet werden.

Anlage 6 zum Prüfbericht Nr. **55028716** (5. Ausfertigung)Prüfgegenstand
HerstellerPKW-Sonderrad 8J x18H2 Typ SPL 808
Superior Industries Leichtmetallräder Germany GmbH

Seite 22 von 25

S08 Zur Befestigung der Räder dürfen nur die mitgelieferten Befestigungsmittel Nr. S08 (siehe Seite 1) verwendet werden.

SP2 Rad/Reifen-Kombination ist nur zulässig an Fahrzeugausführungen mit serienmäßiger Radabdeckung an der Heckschürze oder AMG Verbreiterungssatz.

T00 Reifen (LI 100) nur zulässig für Fahrzeuge mit zul. Achslasten bis 1600 kg (Fzg.-Schein, Ziff. 16 bzw. Zulassungsbescheinigung Feld 8). Abschlüsse der Tragfähigkeit aufgrund der Bauartbedingten Höchstgeschwindigkeit (Fzg.-Schein, Ziff. 6 bzw. Zulassungsbescheinigung Feld T) sind zu berücksichtigen.

T01 Reifen (LI 101) nur zulässig für Fahrzeuge mit zul. Achslasten bis 1650 kg (Fzg.-Schein, Ziff. 16 bzw. Zulassungsbescheinigung Feld 8). Abschlüsse der Tragfähigkeit aufgrund der Bauartbedingten Höchstgeschwindigkeit (Fzg.-Schein, Ziff. 6 bzw. Zulassungsbescheinigung Feld T) sind zu berücksichtigen.

T83 Reifen (LI 83) nur zulässig für Fahrzeuge mit zul. Achslasten bis 974 kg (Fzg.-Schein, Ziff. 16 bzw. Zulassungsbescheinigung Feld 8). Abschlüsse der Tragfähigkeit aufgrund der Bauartbedingten Höchstgeschwindigkeit (Fzg.-Schein, Ziff. 6 bzw. Zulassungsbescheinigung Feld T) sind zu berücksichtigen.

T84 Reifen (LI 84) nur zulässig für Fahrzeuge mit zul. Achslasten bis 1000 kg (Fzg.-Schein, Ziff. 16 bzw. Zulassungsbescheinigung Feld 8). Abschlüsse der Tragfähigkeit aufgrund der Bauartbedingten Höchstgeschwindigkeit (Fzg.-Schein, Ziff. 6 bzw. Zulassungsbescheinigung Feld T) sind zu berücksichtigen.

T85 Reifen (LI 85) nur zulässig für Fahrzeuge mit zul. Achslasten bis 1030 kg (Fzg.-Schein, Ziff. 16 bzw. Zulassungsbescheinigung Feld 8). Abschlüsse der Tragfähigkeit aufgrund der Bauartbedingten Höchstgeschwindigkeit (Fzg.-Schein, Ziff. 6 bzw. Zulassungsbescheinigung Feld T) sind zu berücksichtigen.

T86 Reifen (LI 86) nur zulässig für Fahrzeuge mit zul. Achslasten bis 1060 kg (Fzg.-Schein, Ziff. 16 bzw. Zulassungsbescheinigung Feld 8). Abschlüsse der Tragfähigkeit aufgrund der Bauartbedingten Höchstgeschwindigkeit (Fzg.-Schein, Ziff. 6 bzw. Zulassungsbescheinigung Feld T) sind zu berücksichtigen.

T87 Reifen (LI 87) nur zulässig für Fahrzeuge mit zul. Achslasten bis 1090 kg (Fzg.-Schein, Ziff. 16 bzw. Zulassungsbescheinigung Feld 8). Abschlüsse der Tragfähigkeit aufgrund der Bauartbedingten Höchstgeschwindigkeit (Fzg.-Schein, Ziff. 6 bzw. Zulassungsbescheinigung Feld T) sind zu berücksichtigen.

T88 Reifen (LI 88) nur zulässig für Fahrzeuge mit zul. Achslasten bis 1120 kg (Fzg.-Schein, Ziff. 16 bzw. Zulassungsbescheinigung Feld 8). Abschlüsse der Tragfähigkeit aufgrund der Bauartbedingten Höchstgeschwindigkeit (Fzg.-Schein, Ziff. 6 bzw. Zulassungsbescheinigung Feld T) sind zu berücksichtigen.

T89 Reifen (LI 89) nur zulässig für Fahrzeuge mit zul. Achslasten bis 1160 kg (Fzg.-Schein, Ziff. 16 bzw. Zulassungsbescheinigung Feld 8). Abschlüsse der Tragfähigkeit aufgrund der Bauartbedingten Höchstgeschwindigkeit (Fzg.-Schein, Ziff. 6 bzw. Zulassungsbescheinigung Feld T) sind zu berücksichtigen.

T90 Reifen (LI 90) nur zulässig für Fahrzeuge mit zul. Achslasten bis 1200 kg (Fzg.-Schein, Ziff. 16 bzw. Zulassungsbescheinigung Feld 8). Abschlüsse der Tragfähigkeit aufgrund der Bauartbedingten Höchstgeschwindigkeit (Fzg.-Schein, Ziff. 6 bzw. Zulassungsbescheinigung Feld T) sind zu berücksichtigen.

Anlage 6 zum Prüfbericht Nr. **55028716** (5. Ausfertigung)Prüfgegenstand
HerstellerPKW-Sonderrad 8J x18H2 Typ SPL 808
Superior Industries Leichtmetallräder Germany GmbH

Seite 23 von 25

T91 Reifen (LI 91) nur zulässig für Fahrzeuge mit zul. Achslasten bis 1230 kg (Fzg.-Schein, Ziff. 16 bzw. Zulassungsbescheinigung Feld 8). Abschlüsse der Tragfähigkeit aufgrund der Bauartbedingten Höchstgeschwindigkeit (Fzg.-Schein, Ziff. 6 bzw. Zulassungsbescheinigung Feld T) sind zu berücksichtigen.

T92 Reifen (LI 92) nur zulässig für Fahrzeuge mit zul. Achslasten bis 1260 kg (Fzg.-Schein, Ziff. 16 bzw. Zulassungsbescheinigung Feld 8). Abschlüsse der Tragfähigkeit aufgrund der Bauartbedingten Höchstgeschwindigkeit (Fzg.-Schein, Ziff. 6 bzw. Zulassungsbescheinigung Feld T) sind zu berücksichtigen.

T93 Reifen (LI 93) nur zulässig für Fahrzeuge mit zul. Achslasten bis 1300 kg (Fzg.-Schein, Ziff. 16 bzw. Zulassungsbescheinigung Feld 8). Abschlüsse der Tragfähigkeit aufgrund der Bauartbedingten Höchstgeschwindigkeit (Fzg.-Schein, Ziff. 6 bzw. Zulassungsbescheinigung Feld T) sind zu berücksichtigen.

T94 Reifen (LI 94) nur zulässig für Fahrzeuge mit zul. Achslasten bis 1340 kg (Fzg.-Schein, Ziff. 16 bzw. Zulassungsbescheinigung Feld 8). Abschlüsse der Tragfähigkeit aufgrund der Bauartbedingten Höchstgeschwindigkeit (Fzg.-Schein, Ziff. 6 bzw. Zulassungsbescheinigung Feld T) sind zu berücksichtigen.

T95 Reifen (LI 95) nur zulässig für Fahrzeuge mit zul. Achslasten bis 1380 kg (Fzg.-Schein, Ziff. 16 bzw. Zulassungsbescheinigung Feld 8). Abschlüsse der Tragfähigkeit aufgrund der Bauartbedingten Höchstgeschwindigkeit (Fzg.-Schein, Ziff. 6 bzw. Zulassungsbescheinigung Feld T) sind zu berücksichtigen.

T96 Reifen (LI 96) nur zulässig für Fahrzeuge mit zul. Achslasten bis 1420 kg (Fzg.-Schein, Ziff. 16 bzw. Zulassungsbescheinigung Feld 8). Abschlüsse der Tragfähigkeit aufgrund der Bauartbedingten Höchstgeschwindigkeit (Fzg.-Schein, Ziff. 6 bzw. Zulassungsbescheinigung Feld T) sind zu berücksichtigen.

T97 Reifen (LI 97) nur zulässig für Fahrzeuge mit zul. Achslasten bis 1460 kg (Fzg.-Schein, Ziff. 16 bzw. Zulassungsbescheinigung Feld 8). Abschlüsse der Tragfähigkeit aufgrund der Bauartbedingten Höchstgeschwindigkeit (Fzg.-Schein, Ziff. 6 bzw. Zulassungsbescheinigung Feld T) sind zu berücksichtigen.

T98 Reifen (LI 98) nur zulässig für Fahrzeuge mit zul. Achslasten bis 1500 kg (Fzg.-Schein, Ziff. 16 bzw. Zulassungsbescheinigung Feld 8). Abschlüsse der Tragfähigkeit aufgrund der Bauartbedingten Höchstgeschwindigkeit (Fzg.-Schein, Ziff. 6 bzw. Zulassungsbescheinigung Feld T) sind zu berücksichtigen.

T99 Reifen (LI 99) nur zulässig für Fahrzeuge mit zul. Achslasten bis 1550 kg (Fzg.-Schein, Ziff. 16 bzw. Zulassungsbescheinigung Feld 8). Abschlüsse der Tragfähigkeit aufgrund der Bauartbedingten Höchstgeschwindigkeit (Fzg.-Schein, Ziff. 6 bzw. Zulassungsbescheinigung Feld T) sind zu berücksichtigen.

V00 Unterschiedliche Reifengrößen auf Vorder- und Hinterachse sind nicht zulässig für Fahrzeugausführungen mit Allradantrieb (z.B. AWD, 4-Matic, Syncro, 4x4,...).

V01 Unterschiedliche Reifengrößen auf Vorder- und Hinterachse sind für Fahrzeuge mit Allradantrieb (4-Matic) bei Baureihe 212 nur ab EG-Genehmigungsstand: e1*2001/116*0501*08, bzw. bei Baureihe 212 K nur ab Genehmigungsstand: e1*2007/46*0200*07 zulässig.

Anlage 6 zum Prüfbericht Nr. **55028716** (5. Ausfertigung)
 Prüfgegenstand
 Hersteller

 PKW-Sonderrad 8J x18H2 Typ SPL 808
 Superior Industries Leichtmetallräder Germany GmbH

Seite 24 von 25

V18 Bei Verwendung verschiedener Reifengrößen an Vorder- und Hinterachse sind folgende Reifenkombinationen, sofern die Reifengrößen in der Spalte "Reifen" aufgeführt sind, möglich:

	Vorderachse	Hinterachse
Nr. 1	205/40R18	225/35R18
Nr. 2	205/45R18	225/40R18
Nr. 3	215/40R18	245/35R18, 255/35R18
Nr. 4	215/45R18	235/40R18, 245/40R18
Nr. 5	215/55R18	235/50R18
Nr. 6	225/40R18	245/35R18, 255/35R18, 265/35R18, 285/30R18, 295/30R18
Nr. 7	225/45R18	245/40R18, 255/40R18, 275/35R18, 285/35R18
Nr. 8	225/50R18	245/45R18, 255/45R18
Nr. 9	235/40R18	255/35R18, 265/35R18, 275/35R18, 315/30R18
Nr. 10	235/45R18	255/40R18, 265/40R18, 275/40R18, 295/35R18
Nr. 11	235/50R18	255/45R18, 285/40R18
Nr. 12	235/60R18	255/55R18, 285/50R18
Nr. 13	245/35R18	255/35R18
Nr. 14	245/40R18	255/40R18, 265/35R18, 275/35R18, 285/35R18
Nr. 15	245/45R18	265/40R18, 275/40R18, 285/40R18
Nr. 16	245/50R18	275/45R18
Nr. 17	255/40R18	285/35R18, 295/35R18
Nr. 18	255/45R18	275/40R18, 285/40R18
Nr. 19	255/50R18	285/45R18
Nr. 20	255/55R18	285/50R18
Nr. 21	265/35R18	295/30R18, 315/30R18

Es sind nur Reifen eines Herstellers und achsweise eines Profiltyps zulässig, für die der Reifen- oder Fahrzeughersteller die Eignung für das jeweilige Fahrzeug bestätigt. Diese Bestätigung ist vom Führer des Fahrzeugs mitzuführen.

X77 Rad-/Reifenkombination nicht zulässig für Fahrzeugausführungen mit 3. Sitzreihe.

X93 Das Rad nicht zulässig für Fahrzeugausführungen mit Bremsscheibendurchmesser 390 mm an Achse 1.

Y85 Die Rad-/Reifen-Kombination ist zulässig für 5-türige Fahrzeugausführungen der Karosserieform Schräghecklimousine (Fließheck).

Z18 Diese Rad-Reifen-Kombinationen sind zulässig bei Fahrzeugen mit 18-Zoll-Serien-Reifengrößen (u.a. Fahrzeugschein, Zulassungsbescheinigung I, COC-Papier oder Bedienungsanleitung).

Prüfort und Prüfdatum

Die Verwendungsprüfung fand am 23. September 2021 in Lambsheim statt.

Anlage 6 zum Prüfbericht Nr. **55028716** (5. Ausfertigung)

Prüfgegenstand
Hersteller

PKW-Sonderrad 8J x18H2 Typ SPL 808
Superior Industries Leichtmetallräder Germany GmbH

Seite 25 von 25

Prüfergebnis

Aufgrund der durchgeführten Prüfungen bestehen keine technischen Bedenken o.g. Sonderräder unter Beachtung der Auflagen und Hinweise zu verwenden.

Die in diesem Gutachten aufgeführten Fahrzeugtypen entsprechen auch nach der Umrüstung den heute gültigen Vorschriften der StVZO. Das Gutachten verliert seine Gültigkeit, wenn sich entsprechende Bauvorschriften der StVZO ändern oder an den Kraftfahrzeugen Änderungen eintreten, die die Begutachtungspunkte beeinflussen.

Das Gutachten umfasst Blatt 1 bis 25 und gilt für Sonderräder ab Herstellungsdatum September 2015.

Der Technische Dienst Typprüfstelle Fahrzeuge/Fahrzeugteile der TÜV Rheinland Kraftfahrt GmbH, Am Grauen Stein, 51105 Köln ist mit seinem Ingenieurzentrum Technologiezentrum Typprüfstelle, Lamsheim für die angewendeten Prüfverfahren vom Kraftfahrt-Bundesamt entsprechend EG-FGV für das Typpergenehmigungsverfahren des KBA unter der Nummer KBA-P 00010-96 benannt.

Lamsheim, 23. September 2021

Tufan

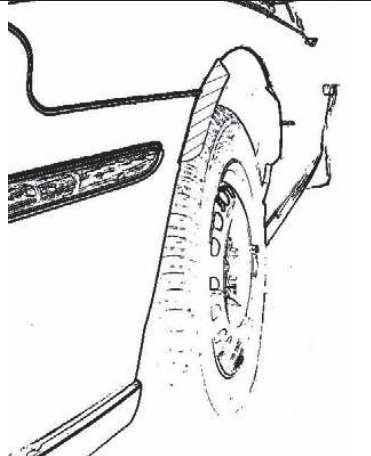
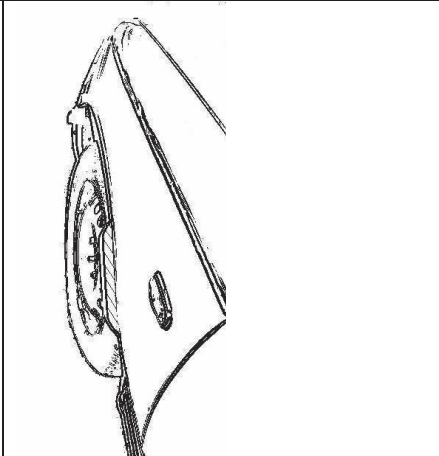

00376618.DOC

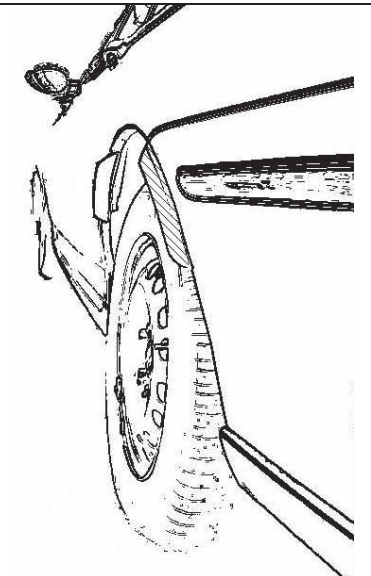
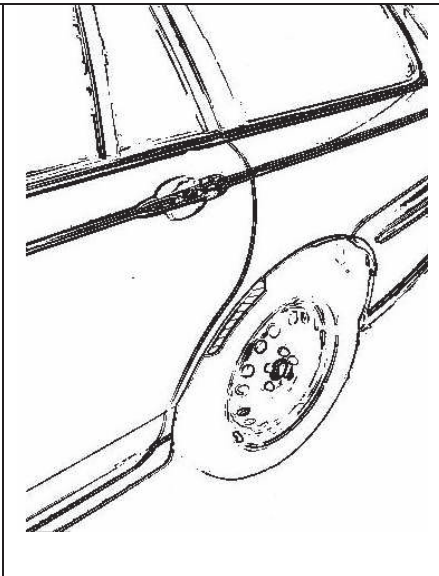

Hinweisblatt „Radabdeckung“

Die nachfolgenden Bilder stellen schematisch dar, wie und an welchen Stellen die Radabdeckung mit Hilfe von Zusatzleisten (schraffiert), die im Fachhandel (auch als Meterware) in verschiedenen Breiten erhältlich sind, gem. den Auflagen

K1a, K1b, K1c und
K2a, K2b, K2c

hergestellt werden können. Die Zusatzleisten sind dauerhaft an die äußeren Kotflügelkanten zu kleben.

Vorderachse		
		
Auflage „K1a“	Auflage „K1b“	Auflage „K1c“
Beispiel für eine Leiste im Bereich 0° bis 30° vor der Radmitte	Beispiel für eine Leiste im Bereich 0° bis 50° hinter der Radmitte	Beispiel für eine Leiste im Bereich von 30° vor bis 50° hinter der Radmitte

Hinterachse		
		
Auflage „K2b“	Auflage „K2a“	Auflage „K2c“
Beispiel für eine Leiste im Bereich 0° bis 50° hinter der Radmitte	Beispiel für eine Leiste im Bereich 0° bis 30° vor der Radmitte	Beispiel für eine Leiste im Bereich von 30° vor bis 50° hinter der Radmitte

Damit Sie lange Freude an Ihren ANZIO Leichtmetallrädern haben, beachten Sie bitte die folgenden Pflegehinweise. Einflüsse wie Bremsstaub, Schmutz, Feuchtigkeit, Salz und Steine lassen sich nicht vermeiden, aber ihre Auswirkung auf die Felgen lässt sich durch sorgfältige Pflege beseitigen oder minimieren.

Reinigungsintervalle

Bleiben Verschmutzungen längere Zeit auf der Felge haften, kann dies zu Dauerschäden führen. Deshalb empfehlen wir Reinigungsintervalle von höchstens zwei Wochen. Dabei sollten die Räder außen und innen gründlich von allen Verschmutzungen befreit werden. In der Winterzeit sollten die Felgen einmal pro Woche gereinigt werden. Kleine Lackschäden sind unbedingt sofort mit Klarlack auszubessern, um eine unterwandernde Korrosion zu vermeiden.

Reinigungsmittel

Warmes Wasser mit Spülmittel oder Auto-Shampoo sind die Mittel der Wahl. Sollten Sie sich für Felgenreiniger entscheiden, beachten Sie unbedingt die Herstellerangaben und die vorgegebene Einwirkzeit. Verzichten Sie auf säure-, laugen- oder alkoholhaltige Reinigungsmittel, da diese den Lack und eventuell auch das Bremssystem in Mitleidenschaft ziehen können.

Reinigungstipps

- 1 Um ein Eintrocknen des Reinigers zu vermeiden, sollten die Felgen bei der Reinigung kalt sein
- 2 Verwenden Sie nur saubere und weiche Schwämme oder Bürsten
- 3 Aggressive Reinigungsgegenstände und -mittel wie Stahlwolle oder Scheuersand sind bei einer Reinigung von Leichtmetallfelgen fehl am Platz
- 4 Falls Sie sich für einen Felgenreiniger entscheiden, überschreiten Sie auf keinen Fall dessen maximale Einwirkzeit
- 5 Nach dem Reinigungsvorgang ist der Reiniger gründlich abzuwaschen
- 6 Zu einer sorgfältigen Reinigung gehören immer auch die Innenseiten
- 7 Bessern Sie Lackschäden sofort aus, um Oxidation zu verhindern
- 8 Mit handelsüblicher Felgenversiegelung sorgen Sie im Übrigen für zusätzlichen Schutz, aber auch hier sind unbedingt die Herstellerangaben zu beachten
- 9 Autowaschanlagen mit härteren Bürsten sollten Sie meiden

Die Nichtbeachtung dieser Pflegehinweise führt nicht zum generellen Verlust der Garantieansprüche, kann aber zu Beschädigungen der Leichtmetallfelgen führen, die nach den vorstehenden Garantiebedingungen nicht unter die Garantie fallen.

Garantiefall bei der so genannten „optischen Radaufbereitung“!

Einige Werkstätten bieten eine optische Rad- oder Felgenaufbereitung an und versprechen damit Schäden am Rad zu reparieren. Dieser Vorgang ist ein schwerer Eingriff in die Beschaffenheit und Festigkeit einer Felge, z. B. durch spanende Verfahren oder starke Erhitzung, und führt deshalb zum Erlöschen der Garantie! Aus Sicherheitsgründen raten wir dringend von der optischen Radaufbereitung ab.

Bad Dürkheim, 13.05.2019

Hersteller:

 SUPERIOR INDUSTRIES

Superior Industries Production Poland Sp. z o.o.
ul. Ignacego Mościckiego 2
37-450 Stalowa Wola
Poland

Tel.: +48 158782502
Fax: +48 158782519
E-Mail: kundenservice@supind.com

WWW.ANZIOWHEELS.COM

To ensure your ANZIO alloy wheels bring you lasting enjoyment, please observe the following instructions. While brake dust, dirt, moisture, salt, stones and other hazards are unavoidable, it is possible to prevent or at least minimize any damage through appropriate wheel care.

Regular cleaning

If dirt remains on the wheel for an extended period, this can lead to permanent damage. For this reason, we recommend regular cleaning, at intervals of no more than two weeks. Thoroughly clean both the outside and the inside of the wheel to remove all dirt. In winter, the wheels should be cleaned once a week. Minor damage (chipping) to the paint finish should be repaired using clear coat (varnish) to prevent corrosion of the underlying, surrounding material (filiform corrosion).

Cleaning agents

We recommend warm water with detergent (dish soap) or car shampoo. If you decide to use specialist wheel cleaner, please strictly observe the manufacturer's instructions, especially regarding application time. Do not use cleaners that contain acids, alkalis or alcohols, as these can negatively impact the paint finish and possibly even the car's braking system.

Advice on cleaning

- 1 When being cleaned, the wheels should be cold to prevent the cleaner from drying out
- 2 Use clean and soft sponges and brushes only
- 3 Do not use aggressive cleaning agents or materials, such as steel wool or scouring sand
- 4 If you decide to use a specialist wheel cleaner, do not under any circumstances exceed the maximum recommended exposure/application time
- 5 Once cleaning is complete, rinse off the cleaner thoroughly
- 6 Thorough cleaning should always include the inner-facing surfaces of the wheel
- 7 Repair damage to the paint finish immediately to prevent oxidation
- 8 Standard wheel sealant can be employed for added protection, but again be sure to comply with the manufacturer's instructions
- 9 Please avoid using car washes that feature rigid or hard brushes

Failure to follow these instructions does not generally nullify the product warranty in its entirety, but can lead to damage to the alloy wheels that, in accordance with the applicable terms and conditions, are not covered by the warranty.

Invalidation of warranty in the event of refurbishment

Some repair shops offer alloy wheel refurbishment, restoration or similar services, and promise to repair damage to the wheel. These services have a serious impact on the wheel's attributes and strength, for example entailing machining or heat treatment. As a result, the use of these or similar services invalidates the product warranty. For safety reasons, we strongly advise against the use of such services.

Bad Dürkheim, Germany, May 13, 2019

Manufacturer:



Superior Industries Production Poland Sp. z o.o.
ul. Ignacego Mościckiego 2
37-450 Stalowa Wola
Poland

Tel.: +48 158782502
Fax: +48 158782519
E-Mail: customerservice@supind.com

Prosimy o konserwowanie Twoich felg aluminiowych ANZIO zgodnie z poniższymi wskazówkami, aby mogły one być źródłem Twojej satysfakcji przez długi czas. Takie czynniki, jak pył z klocków hamulcowych, brud, wilgoć, sól i kamienie, są co prawda nie do uniknięcia, ale staranna konserwacja może usunąć lub zminimalizować skutki ich oddziaływania na felgi.

Interwały czyszczenia

Zanieczyszczenia długo zalegające na felgach mogą prowadzić do trwałych uszkodzeń. Dlatego zalecamy czyszczenie felg przynajmniej raz na dwa tygodnie. Należy przy tym dokładnie usuwać wszystkie zanieczyszczenia zewnętrzne i wewnętrzne. W okresie zimowym felgi należy czyścić raz w tygodniu. Drobne uszkodzenia lakieru należy bezwzględnie natychmiast naprawiać lakierem bezbarwnym, aby zapobiec rozwojowi korozji.

Środki czyszczące

Środkami czyszczącymi z wyboru są ciepła woda ze środkiem myjącym lub szampony samochodowe. Jeżeli zdecydujesz się na stosowanie środka do czyszczenia felg, zwróć koniecznie uwagę na dane producenta i zalecany czas oddziaływania. Nie stosuj środków zawierających kwasy, zasady lub alkohol, ponieważ mogą one uszkodzić lakier i ewentualnie także elementy układu hamulcowego.

Czyszczenie felg - wskazówki konserwacyjne

- 1 Podczas czyszczenia felgi powinny być zimne. Zapobiegnie to zasychaniu środka czyszczącego.
- 2 Do czyszczenia felg używaj tylko czystych i miękkich gąbek lub szczotek.
- 3 Stosowanie przyrządów i środków czyszczących o agresywnym działaniu, jak wełna stalowa lub piasek do szorowania, są niewskazane do czyszczenia felg aluminiowych.
- 4 Jeżeli zdecydujesz się na stosowanie środka do czyszczenia felg, w żadnym wypadku nie przekraczaj jego maksymalnego czasu oddziaływania.
- 5 Po zastosowaniu środka do czyszczenia felg dokładnie splucz go.
- 6 Staranne czyszczenie felg zawsze obejmuje także ich strony wewnętrzne.
- 7 Uszkodzenia lakieru usuwaj natychmiast, aby zapobiec utlenianiu.
- 8 Dostępnym w handlu woskiem do felg możesz zapewnić im dodatkową ochronę, ale także w tym przypadku musisz bezwzględnie przestrzegać wskazówek producenta.
- 9 Unikaj myjni samochodowych z twardszymi szczotkami.

Nieprzestrzeganie powyższych wskazówek nie prowadzi generalnie do utraty uprawnień z tytułu gwarancji, ale może doprowadzić do uszkodzeń felg, które zgodnie z zamieszczonymi wyżej warunkami gwarancji nie są objęte gwarancją.

“Optyczna renowacja felg“ powoduje wygaśnięcie gwarancji

Niektóre warsztaty oferują optyczną renowację kół lub felg i obiecują naprawę uszkodzeń tym sposobem. Takie procesy są poważną, wpływającą na jakość i wytrzymałość felg ingerencją, np. przez obróbkę skrawaniem lub silne rozgrzewanie, i dlatego powodują wygaśnięcie gwarancji! Ze względów bezpieczeństwa z naciskiem odradzamy dokonywanie optycznej renowacji felg.

Bad Dürkheim, 13.05.2019

Producent:

 SUPERIOR INDUSTRIES

Superior Industries Production Poland Sp. z o.o.
ul. Ignacego Mościckiego 2
37-450 Stalowa Wola
Poland

Tel.: +48 158782502
Fax: +48 158782519
E-Mail: customerservice@supind.com

WWW.ANZIOWHEELS.COM