



Kraftfahrt-Bundesamt

DE-24932 Flensburg

Allgemeine Betriebserlaubnis (ABE) National Type Approval

ausgestellt von:

Kraftfahrt-Bundesamt (KBA)

nach § 22 in Verbindung mit § 20 Straßenverkehrs-Zulassungs-Ordnung (StVZO)
für einen Typ des folgenden Genehmigungsobjektes

Sonderräder für Pkw 7,5 J x 17 H2

issued by:

Kraftfahrt-Bundesamt (KBA)

according to § 22 and 20 Straßenverkehrs-Zulassungs-Ordnung (StVZO) for a type
of the following approval object

special wheels for passenger cars 7,5 J x 17 H2

Genehmigungsnummer: **50632*09**

Approval number:

1. Genehmigungsinhaber:
Holder of the approval:
Superior Industries Leichtmetallräder Germany GmbH
DE-67098 Bad Dürkheim
2. Gegebenenfalls Name und Anschrift des Bevollmächtigten:
If applicable, name and address of representative:
Entfällt
Not applicable
3. Typbezeichnung:
Type:
SPL 757



Kraftfahrt-Bundesamt

DE-24932 Flensburg

2

Genehmigungsnummer: **50632*09**

Approval number:

4. Aufgebrachte Kennzeichnungen:
Identification markings:
Hersteller oder Herstellerzeichen
Manufacturer or registered manufacturer`s trademark

Felgenreöße
Size of the wheel

Typ und die Ausführung
Type and version

Herstelldatum (Monat und Jahr)
Date of manufacture (month and year)

Genehmigungszeichen
Approval identification

Einpresstiefe
Inset/outset
5. Anbringungsstelle der Kennzeichnungen:
Position of the identification markings:
An der Innen- bzw. Außenseite des Rades
On the inside/outside of the wheel
6. Zuständiger Technischer Dienst:
Responsible Technical Service:
Technischer Dienst der TÜV Rheinland Kraftfahrt GmbH
DE-51105 Köln
7. Datum des Prüfberichts des Technischen Dienstes:
Date of test report issued by the Technical Service:
24.09.2021
8. Nummer des Prüfberichts des Technischen Dienstes:
Number of test report issued by that Technical Service:
55020116 (10. Ausfertigung)



Kraftfahrt-Bundesamt

DE-24932 Flensburg

3

Genehmigungsnummer: **50632*09**

Approval number:

9. Verwendungsbereich:
Range of application:
Das Genehmigungsobjekt „Sonderräder für Pkw“ darf nur zur Verwendung gemäß:
The use of the approval object „special wheels for passenger cars“ is restricted to the application listed:

Anlage/n zum Prüfbericht
Annex/es of the test report

14, 23

15

6, 13, 20

2 - 5, 7

16

3. Ausfertigung

4. Ausfertigung

5. Ausfertigung

7. Ausfertigung

8. Ausfertigung

unter den angegebenen Bedingungen an den dort aufgeführten bzw. beschriebenen Kraftfahrzeugen feilgeboten werden.

The offer for sale is only allowed on the listed vehicles under the specified conditions.

10. Bemerkungen:
Remarks:
Für die in dieser ABE freigegebenen Rad/Reifenkombinationen ist die Berichtigung der Zulassungsbescheinigung Teil I gemäß § 13 Fahrzeug-Zulassungsverordnung (FZV) nicht erforderlich.
The correction of the "Zulassungsbescheinigung Teil I" according to § 13 Fahrzeug-Zulassungsverordnung (FZV) is not required for the wheel/tire combinations listed in this ABE.

Es gelten die im o.g. Gutachten nebst Anlagen festgehaltenen Angaben.
The indications given in the above mentioned test report including its annexes shall apply.

Die Anforderungen des Artikels 31, Absätze 5, 6, 8, 9 und 12 der Richtlinie 2007/46/EG - Verkauf und Inbetriebnahme von Teilen oder Ausrüstungen, von denen ein erhebliches Risiko für das einwandfreie Funktionieren wesentlicher Systeme ausgehen kann - sind sinngemäß erfüllt.

The requirements of Article 31, paragraphs 5, 6, 8, 9 and 12 of directive 2007/46/EC - Sale and entry into service of parts or equipment which are capable of posing a significant risk to the correct functioning of essential systems - are met.

11. Änderungsabnahme gemäß § 19 (3) StVZO:
Acceptance test of the modification as per § 19 (3) StVZO:
Siehe Prüfbericht
See test report



Kraftfahrt-Bundesamt

DE-24932 Flensburg

4

Genehmigungsnummer: **50632*09**

Approval number:

12. Die Genehmigung wird **erweitert**
Approval is **extended**
13. Grund (Gründe) für die Erweiterung der Genehmigung (falls zutreffend):
Reason(s) for the extension (if applicable):
Aktualisierung des Verwendungsbereiches
Update of the range of application
14. Ort: **DE-24932 Flensburg**
Place:
15. Datum: **11.10.2021**
Date:
16. Unterschrift: **Im Auftrag**
Signature:

Nino Pommerencke



Anlagen:
Enclosures:
Gemäß Inhaltsverzeichnis
According to index

Anlage 15 zum Prüfbericht Nr. **55020116** (4. Ausfertigung)

Prüfgegenstand PKW-Sonderrad 7,5J x17H2 Typ SPL 757
 Hersteller Superior Industries Leichtmetallräder Germany GmbH

Seite 1 von 25

Auftraggeber Superior Industries Leichtmetallräder Germany GmbH
 Gustav-Kirchhoff-Straße 10
 D-67098 Bad Dürkheim
 QM-Nr.: 49 02 0131806

Prüfgegenstand PKW-Sonderrad
 Modell Split
 Typ SPL 757
 Radgröße 7,5J x17H2
 Zentrierart Mittenzentrierung

| Ausführung | Kennzeichnung Rad/ Zentrierring | Lochzahl/ Lochkreis- (mm)/ Mittenloch-ø (mm) | Einpresstiefe (mm) | Radlast (kg) | Abrollumfang (mm) |
|------------|---------------------------------|---|-----------------------|-----------------|----------------------|
| B8 | SPL 757 B8 / Ø70,0-67,1 | 5/114,3/67,1 | 35 | 750 | 2290 |

Kennzeichnungen

KBA-Nummer 50632
 Herstellerzeichen ANZIO
 Radtyp und Ausführung SPL 757
 Radgröße 7,5J x17H2
 Einpresstiefe ET (s.o.)
 Herkunftsmerkmal POLAND
 Herstelldatum Monat und Jahr

Befestigungsmittel

| Nr. | Art der Befestigungsmittel | Bund | Anzugsmoment (Nm) | Schaftlänge (mm) |
|-----|----------------------------|-----------|-------------------|------------------|
| S01 | Mutter M12x1,5 | Kegel 60° | 110 | - |
| S02 | Mutter M12x1,5 | Kegel 60° | 120 | - |
| S03 | Mutter M12x1,5 | Kegel 60° | 125 | - |
| S04 | Mutter M12x1,5 | Kegel 60° | 130 | - |
| S05 | Mutter M12x1,5 | Kegel 60° | 135 | - |
| S06 | Mutter M12x1,5 | Kegel 60° | 140 | - |

Prüfungen

Entsprechend den Kriterien des VdTÜV Merkblattes 751 (in der jeweils gültigen Fassung) wurden an den im Verwendungsbereich aufgeführten Fahrzeugen Anbau-, Freigängigkeits- und Handlingsprüfungen durchgeführt.

Verwendungsbereich

Hersteller Chrysler
 Citroen
 Dodge
 Ford
 Hyundai
 Kia
 Mazda
 Mitsubishi
 Peugeot

Spurverbreiterung innerhalb 2%

Anlage 15 zum Prüfbericht Nr. **55020116** (4. Ausfertigung)Prüfgegenstand
HerstellerPKW-Sonderrad 7,5J x17H2 Typ SPL 757
Superior Industries Leichtmetallräder Germany GmbH

Seite 2 von 25

| Handelsbezeichnung Fahrzeug-Typ ABE/EWG-Nr. | kW-Bereich | Reifen | Reifenbezogene Auflagen und Hinweise | Auflagen und Hinweise |
|---|------------|-----------------|---|-----------------------------------|
| Chrysler Sebring JS e11*2001/116*0143*. | 103-138 | 215/60R17 | | A12 A14 A21 A58 Cbo Lim S05 |
| | 103-138 | 225/55R17 | | |
| | 103-138 | 235/50R17 | A01 K1a K2b K42 K46 L02 | |
| | 103-138 | 235/55R17 | A01 K1a K2b K42 K46 L02 | |
| Jeep Compass PK e11*2001/116* 0142*00-12 | 100-125 | 215/60R17 | | A12 A14 A21 A57 S05 |
| | 100-125 | 225/55R17 | | |
| Jeep Compass PK e11*2001/116* 0142*13-.. ab Modell 2011 | 100-125 | 215/60R17 | | A12 A14 A21 A57 S05 |
| | 100-125 | 225/55R17 | | |
| Jeep Patriot PK e11*2001/116*0142*.. | 100-125 | 215/60R17 | | A12 A14 A21 A56 S05 |
| | 100-125 | 225/55R17 | A01 K1a K2b | |
| Citroen C4 Aircross B e2*2007/46*0117*.. | 84-110 | 215/60R17 | A90 | A14 A21 A57 S01 |
| | 84-110 | 215/65R17 | A12 | |
| | 84-110 | 225/60R17 | A12 | |
| | 84-110 | 235/55R17 | A01 A12 K1b K2b | |
| | 84-110 | 245/55R17 | A01 A12 K1c K2b K6v | |
| | 84-110 | 255/50R17 | A01 A12 K1c K2c K6b K6y K8a | |
| | 84-110 | 255/55R17 | A01 A12 K1c K2c K6b K6y K8a | |
| Citroen C-Crosser V****, V e2*2001/116*0358*.. | 115,125 | 215/60R17 | T96 | A12 A14 A21 S01 |
| | 115,125 | 225/60R17 | | |
| | 115,125 | 235/55R17 | A01 K1a K1b K2b | |
| | 115,125 | 245/55R17 | A01 K1c K2b K42 | |
| Dodge Avenger JS e11*2001/116*0143*. | 103-138 | 215/60R17 | | A12 A14 A21 A58 Lim S05 |
| | 103-138 | 225/55R17 | | |
| | 103-138 | 235/50R17 | A01 K1a K2b L02 | |
| | 103-138 | 235/55R17 | A01 K1a K2b L02 | |
| Dodge Caliber PK e11*2001/116*0142*. | 100-125 | 215/60R17 | | A12 A14 A21 A58 S02 |
| | 100-125 | 225/55R17 | | |
| Ford Maverick /Esc. 1EZ, -R; 1N2, -R e4*98/14* 0043,0051*.. e13*2001/116* 0091,0093*.. | 145 | 235/65R17 | X68 | A12 A14 A21 B02 S05 |
| | 91 | 235/60R17 | A01 G15 | |
| | 91-149 | 235/55R17 | X45 X67 | |
| | 91-149 | 235/60R17 | X67 X68 | |
| | 91-149 | 235/65R17 | A01 G68 | |
| | 91-149 | 245/55R17 | A01 K2b K42 X45 X67 | |
| | 91-149 | 255/50R17 | A01 K2b K42 X45 X67 | |
| | 91-149 | 255/55R17 | A01 G15 K2b K42 | |
| 91-149 | 255/60R17 | A01 G68 K2b K42 | | |
| Hyundai Coupe GK e11*98/14*0186*.. | 77-123 | 205/50R17 | K41 K42 | A01 A12 A14 A21 V17 S01 |
| | 77-123 | 215/45R17 | K42 | |
| | 77-123 | 225/45R17 | K1a K41 K42 | |
| Hyundai Grandeur TG e4*2001/116*0099*.. | 110-191 | 225/55R17 | | A12 A14 A21 Lim V17 S01 |
| | 110-191 | 235/55R17 | | |
| | 110-191 | 245/50R17 | A01 K42 K56 R03 | |

Anlage 15 zum Prüfbericht Nr. **55020116** (4. Ausfertigung)Prüfgegenstand
HerstellerPKW-Sonderrad 7,5J x17H2 Typ SPL 757
Superior Industries Leichtmetallräder Germany GmbH

Seite 3 von 25

| Handelsbezeichnung Fahrzeug-Typ ABE/EWG-Nr. | kW-Bereich | Reifen | Reifenbezogene Auflagen und Hinweise | Auflagen und Hinweise |
|--|------------|-----------|---|--|
| Hyundai i30 /-cw FD, FDH e11*2001/116*0313*.. e11*2001/116*0343*.. e11*2007/46*0225*.. | 66-105 | 205/50R17 | K1c K27 K2c K41 K46 K56 | A01 A12 A14 A21 Car Flh V17 S01 |
| | 66-105 | 215/45R17 | K1c K2a K2b K41 K56 T87 | |
| | 66-105 | 225/45R17 | K1c K27 K2c K41 K42 K46 K56 | |
| Hyundai i30 /-cw GDH, GDH-HME e11*2007/46*0337*.. e11*2007/46*0338*.. e13*2007/46*1604*.. - incl. Facelift 2015 | 66-100 | 205/50R17 | K1c K2c K5b K6h K8h | A01 A12 A14 A21 A58 Car Cpe Flh V17 S01 |
| | 66-100 | 215/45R17 | K1a K1b K2b K5a K6g | |
| | 66-100 | 225/45R17 | K1c K2c K5b K6h K8h | |
| Hyundai i30 /-cw PDE e11*2007/46*3807*.. e5*2007/46*1075*.. - incl. Facelift 2020 | 70-118 | 205/50R17 | K1c K2c K5b K8h | A01 A12 A14 A21 A58 Car F24 Flh NoP V17 S03 |
| | 70-118 | 215/45R17 | K1c K2b K8h | |
| | 70-118 | 225/45R17 | K1c K2c K5b K8h | |
| Hyundai i30 Fastback PDE e11*2007/46*3807*.. e5*2007/46*1075*.. - incl. Facelift 2020 | 85-118 | 205/50R17 | K1c K2c K8h | A01 A12 A14 A21 A58 F24 NoP V17 Y85 S03 |
| | 85-118 | 215/45R17 | K1c K2b K8h | |
| | 85-118 | 225/45R17 | K1c K2c K5b K8h | |
| Hyundai i40 /-cw VF e4*2007/46*0263*.. e4*2007/46*0264*.. - incl. Facelift 2015 und 2018 | 85-131 | 205/50R17 | K1b K2b K5d K5k R37 T93 | A01 A12 A14 A21 A58 Car Lim V17 S03 |
| | 85-131 | 205/55R17 | K1b K2b K5d K5k K7a R37 | |
| | 85-131 | 215/50R17 | K1c K2b K5d K5i K5k | |
| | 85-131 | 225/45R17 | K1b K2b K5d K5k | |
| | 85-131 | 225/50R17 | K1c K2c K5d K5i K5k K7i | |
| | 85-131 | 235/45R17 | K1c K2b K5d K5i K5k | |
| Hyundai ix20 JC, JC-HME e4*2007/46*0207*.. e4*2007/46*0223*.. e13*2007/46*1605*.. - incl. Facelift 2015 | 57-94 | 205/50R17 | K1c K2c K8c | A01 A12 A14 A21 A58 Flh V17 S01 |
| | 57-94 | 215/45R17 | K1c K2a K2b K8c | |
| | 57-94 | 225/45R17 | K1c K2c K8c | |
| Hyundai ix35 EL, ELH, LM e11*2007/46* 0104*00-03; 0192*00-05; 0128*00-06 | 85-135 | 215/60R17 | K1a K1b K2b | A01 A12 A14 A21 A57 S01 |
| | 85-135 | 215/65R17 | K1a K1b K2b | |
| | 85-135 | 225/60R17 | K1c K2a K2b K6g | |
| | 85-135 | 235/55R17 | K1c K2c K5c K6g | |
| | 85-135 | 235/60R17 | K1c K2c K5c K6g | |
| Hyundai ix35 ELH, LM e11*2007/46* 0128*07-.. 0192*06-.. - ab Facelift 2013 | 85-135 | 215/60R17 | K1c K2a K2b K6g | A01 A12 A14 A21 A57 S01 |
| | 85-135 | 215/65R17 | K1c K2a K2b K6g | |
| | 85-135 | 225/60R17 | K1c K2c K5c K6g | |
| | 85-135 | 235/55R17 | K1c K2c K5c K6g | |
| | 85-135 | 235/60R17 | K1c K2c K5c K6g | |
| Hyundai ix35 Fuelcell LMFC e9*KS07/49*0071*.. | 100 | 225/60R17 | K1c K2b K5c K8m | A01 A12 A14 A21 A58 F23 S01 |

Anlage 15 zum Prüfbericht Nr. **55020116** (4. Ausfertigung)Prüfgegenstand
HerstellerPKW-Sonderrad 7,5J x17H2 Typ SPL 757
Superior Industries Leichtmetallräder Germany GmbH

Seite 4 von 25

| Handelsbezeichnung Fahrzeug-Typ ABE/EWG-Nr. | kW-Bereich | Reifen | Reifenbezogene Auflagen und Hinweise | Auflagen und Hinweise |
|---|------------|-----------|---|--|
| Hyundai ix55 EN e9*2001/116*0071*.. - ix55 / VeraCruz | 176-184 | 245/65R17 | A13 | A14 A21 S01 |
| | 176-184 | 255/60R17 | A12 | |
| Hyundai Kona OS e4*2007/46*1259*.. - Frontantrieb - incl. Facelift 2021 | 85-146 | 205/55R17 | K1c K2a K2b K6w R37 | A01 A12 A14 A21 A58 F23 NoE NoP V17 S03 |
| | 85-146 | 215/50R17 | K1c K2c K4i K6w K8e | |
| | 85-146 | 215/55R17 | K1c K2c K4i K6w K8e | |
| | 85-146 | 225/50R17 | K1c K2c K4i K6y K8e | |
| | 85-146 | 235/45R17 | K1c K2c K4i K6w K8e | |
| Hyundai Kona 4WD OS e4*2007/46*1259*.. - incl. Facelift 2021 | 100-146 | 205/55R17 | K1c K2b K6w R37 | A01 A12 A14 A21 A56 F24 NoE NoP S03 |
| | 100-146 | 215/50R17 | K1c K2a K2b K4i K6w | |
| | 100-146 | 215/55R17 | K1c K2a K2b K4i K6w | |
| | 100-146 | 225/50R17 | K1c K2c K4i K6y K8e | |
| | 100-146 | 235/45R17 | K1c K2a K2b K4i K6w | |
| Hyundai Kona Hybrid OS e4*2007/46*1259*.. - incl. Facelift 2021 | 77 | 205/55R17 | K1c K2b K4i K6w | A01 A12 A14 A21 A58 F24 V17 S03 |
| | 77 | 215/50R17 | K1c K2c K4i K6y K8e | |
| | 77 | 235/45R17 | K1c K2c K4i K6y K8e | |
| Hyundai Nexo FE e9*2007/46*6592*.. - incl. Facelift 2021 | 32 (120) | 225/55R17 | K1c K2b | A01 A12 A14 A21 A58 S03 |
| | 32 (120) | 225/60R17 | K1c K2b | |
| Hyundai Santa Fe (I) SM e11*98/14*0162*.. - incl. Facelift 2016 | 82-107 | 225/55R17 | K2b K42 Z15 | A01 A12 A14 A21 S01 |
| | 82-107 | 235/50R17 | K1a K2b K42 Z15 | |
| | 82-107 | 235/55R17 | K1a K2b K42 Z15 | |
| | 82-107 | 245/50R17 | B51 K1a K2c K42 L02 Z15 | |
| | 82-127 | 225/60R17 | K2b K42 Z16 | |
| | 82-127 | 235/55R17 | G01 K1a K2b K42 Z16 | |
| | 82-127 | 235/65R17 | G01 K1a K2b K42 L02 Z16 | |
| | 82-127 | 245/55R17 | B51 K1a K2c K42 L02 Y17 Z16 | |
| | 82-127 | 245/55R17 | B51 K1a K2c K42 L02 Y18 Z16 | |
| Hyundai Santa Fe (II) CM e11*2001/116*0270*.. - incl. MJ.2010 | 110-145 | 235/65R17 | A13 | A14 A21 S01 |
| | 110-145 | 255/55R17 | A01 A12 K1a K1b K2b | |
| | 110-145 | 255/60R17 | A01 A12 K1a K1b K2b | |
| Hyundai Santa Fe (III) DM e11*2007/46*0633*.. - incl. Facelift 2016 | 110-147 | 235/60R17 | K1c K2a K2b | A01 A12 A14 A21 A57 S03 |
| | 110-147 | 235/65R17 | K1c K2a K2b | |
| Hyundai Santa Fe (IV) TM e4*2007/46* 1318*00-02 | 110-147 | 235/60R17 | K1c K2b | A01 A12 A14 A21 A57 AuT Z17 S03 |
| | 110-147 | 235/65R17 | K1c K2b | |
| | 110-147 | 255/55R17 | K1c K2c | |
| | 110-147 | 255/60R17 | K1c K2c | |
| Hyundai Santa Fe (IV) TM e4*2007/46* 1318*03-... - ab Facelift 2020 | 132-148 | 235/60R17 | K1c K2b | A01 A12 A14 A21 A57 DB8 MpH NoE Z17 S03 |
| | 132-148 | 235/65R17 | K1c K2b | |
| | 132-148 | 255/60R17 | K1c K2c | |

Anlage 15 zum Prüfbericht Nr. **55020116** (4. Ausfertigung)Prüfgegenstand
HerstellerPKW-Sonderrad 7,5J x17H2 Typ SPL 757
Superior Industries Leichtmetallräder Germany GmbH

Seite 5 von 25

| Handelsbezeichnung Fahrzeug-Typ ABE/EWG-Nr. | kW-Bereich | Reifen | Reifenbezogene Auflagen und Hinweise | Auflagen und Hinweise |
|---|------------|-----------|---|---------------------------------------|
| Hyundai Sonata NF e11*2001/116*0241*.. | 100-184 | 215/50R17 | K1c K42 K56 R37 T90 | A01 A12 A14 A21 Lim V17 S01 |
| | 100-184 | 215/55R17 | K1c K42 K56 R37 | |
| | 100-184 | 225/50R17 | K1c K2b K42 K56 | |
| | 100-184 | 235/45R17 | K1c K42 K56 | |
| | 100-184 | 235/50R17 | K1c K2b K42 K56 | |
| | 100-184 | 245/45R17 | K1c K2b K42 K56 | |
| Hyundai Trajet FO e11*98/14*0130*.. | 82-127 | 225/50R17 | K42 T94 | A01 A12 A14 A21 K1a K2b S01 |
| | 82-127 | 235/45R17 | K42 T94 | |
| | 82-127 | 245/45R17 | K42 T95 | |
| Hyundai Tucson (I) JM e4*2001/116*0087*.. - mit Radhaus- Verbreiterungen | 82-129 | 215/55R17 | R64 | A12 A14 A21 K1a K2b S01 |
| | 82-129 | 215/60R17 | R64 | |
| | 82-129 | 225/55R17 | R64 | |
| | 82-129 | 235/50R17 | | |
| | 82-129 | 235/55R17 | | |
| | 82-129 | 245/50R17 | A01 K1a K1b K2b | |
| Hyundai Tucson (I) JM e4*2001/116*0087*.. - ohne Radhaus- Verbreiterungen | 82-129 | 215/55R17 | K1c K2a K2b | A01 A12 A14 A21 KOV S01 |
| | 82-129 | 215/60R17 | K1c K2a K2b | |
| | 82-129 | 225/55R17 | K1c K2c | |
| | 82-129 | 235/50R17 | K1c K2c | |
| | 82-129 | 235/55R17 | K1c K2c | |
| | 82-129 | 245/50R17 | K1c K2c | |
| Hyundai Tucson (III) TL e11*2007/46*2711*.. e5*2007/46*1084*.. - incl. Facelift 2018 | 114-136 | 215/60R17 | K1c K2c R37 | A01 A12 A14 A21 A57 S03 |
| | 114-136 | 215/65R17 | K1c K2c R37 | |
| | 114-136 | 225/55R17 | K1c K2c | |
| | 114-136 | 225/60R17 | K1c K2c | |
| | 114-136 | 235/55R17 | K1c K2c | |
| | 114-136 | 235/60R17 | K1c K2c | |
| Hyundai Tucson (III) TLE, TLE-HME e11*2007/46*2724*.. e13*2007/46*1612*.. e5*2007/46*1076*.. - incl. Facelift 2018 | 85-136 | 215/60R17 | K1c K2c R37 | A01 A12 A14 A21 A57 S03 |
| | 85-136 | 215/65R17 | K1c K2c R37 | |
| | 85-136 | 225/55R17 | K1c K2c | |
| | 85-136 | 225/60R17 | K1c K2c | |
| | 85-136 | 235/55R17 | K1c K2c | |
| | 85-136 | 235/60R17 | K1c K2c | |
| Hyundai Tucson (IV) NX4e e5*2018/858*00001*.. | 85-132 | 215/65R17 | K1a K1b K2b | A01 A12 A14 A21 A57 MpH NoE S03 |
| | 85-132 | 225/60R17 | K1c K2c | |
| | 85-132 | 235/60R17 | K1c K2c | |
| | 85-132 | 245/55R17 | K1c K2c | |
| Hyundai Veloster FS e11*2007/46* 0194*00-10 | 97,103,137 | 215/45R17 | K1c K2b K6g K8m | A01 A12 A14 A21 A58 Cpe S01 |
| | 97,103,137 | 225/45R17 | K1c K2a K2b K6h K8s | |
| Hyundai Veloster FS e11*2007/46* 0194*11-.. - ab Facelift 2015 | 97,103,137 | 215/45R17 | K1c K2b K6g K8m | A01 A12 A14 A21 A58 Cpe S01 |
| | 97,103,137 | 225/45R17 | K1c K2a K2b K6h K8s | |
| Hyundai XG ... XG e11*98/14*0109*.. | 120-145 | 205/50R17 | K41 K42 K45 K46 T89 T93 | A01 A12 A14 A21 V17 S01 |
| | 120-145 | 215/50R17 | K41 K42 K45 K46 T90 T91 | |
| | 120-145 | 225/45R17 | K41 K42 K45 K46 T90 T91 | |
| | 120-145 | 235/45R17 | K41 K42 K45 K46 | |

Anlage 15 zum Prüfbericht Nr. **55020116** (4. Ausfertigung)Prüfgegenstand
HerstellerPKW-Sonderrad 7,5J x17H2 Typ SPL 757
Superior Industries Leichtmetallräder Germany GmbH

Seite 6 von 25

| Handelsbezeichnung Fahrzeug-Typ ABE/EWG-Nr. | kW-Bereich | Reifen | Reifenbezogene Auflagen und Hinweise | Auflagen und Hinweise |
|--|------------|-----------|---|--|
| Kia Carens RP e4*2007/46*0633*.. | 85-122 | 205/50R17 | K1c K2c K6g K8m T93 | A01 A12 A14 A21 A58 V17 S01 |
| | 85-122 | 205/55R17 | G80 K1c K2c K6g K8m | |
| | 85-122 | 215/45R17 | K1a K1b K2b K6g K8h T91 X88 | |
| | 85-122 | 215/50R17 | G80 K1c K2c K5d K6g K8m | |
| | 85-122 | 225/45R17 | K1c K2c K6g K8m | |
| | 85-122 | 225/50R17 | G80 K1c K2c K3f K5d K6h K8s | |
| | 85-122 | 235/45R17 | G80 K1c K2c K3f K5d K6g K8m | |
| | 85-122 | 245/45R17 | G80 K1c K2c K3f K5d K6h K8s | |
| Kia Carens / UN FG e4*2001/116*0114*.. | 84-107 | 205/55R17 | T91 | A12 A14 A21 S01 |
| | 84-107 | 215/50R17 | A01 K1a K1b K2b K56 T91 | |
| | 84-107 | 225/50R17 | A01 K1c K27 K2b K56 | |
| | 84-107 | 235/45R17 | A01 K1a K1b K2b K56 | |
| | 84-107 | 245/45R17 | A01 K1c K27 K2b K56 | |
| Kia Carnival, Sedona UP e11*98/14*0112*.. | 93-121 | 225/50R17 | K1c K2c K42 K56 T98 | A01 A12 A14 A21 S04 |
| | 93-121 | 235/45R17 | K1c K2b K42 T97 | |
| | 93-121 | 235/50R17 | K1c K2c K42 K44 K56 K66 T96 | |
| | 93-121 | 245/45R17 | K1c K2c K42 K56 K66 T95 T99 | |
| Kia cee'd (I) ED e4*2001/116*0121*.; e4*2007/46*0132*.. - pro_ cee'd /-SW | 66-106 | 205/50R17 | K1c K2b K41 K46 K56 | A01 A12 A14 A21 Car Cpe Flh V17 S01 |
| | 66-106 | 215/45R17 | K1c K2b K41 K56 | |
| | 66-106 | 225/45R17 | K1c K2b K41 K46 K56 | |
| Kia cee'd /-SW (II) JD e4*2007/46*0496*.; e4*2007/46*0497*.. - incl. Facelift 2015 | 66-100 | 205/50R17 | K1c K2c K3f K4g K5d K6h K8h | A01 A12 A14 A21 A58 Car V17 Y85 S01 |
| | 66-100 | 215/45R17 | K1c K2b K3f K4g K5d K6g | |
| | 66-100 | 225/45R17 | K1c K2c K3f K4g K5d K6h K8h | |
| | 66-150 | 205/50R17 | K1c K2c K3f K4g K5d K6h K8h M+S | |
| | 66-150 | 215/45R17 | K1c K2b K3f K4g K5d K6g M+S | |
| | 66-150 | 225/45R17 | K1c K2c K3f K4g K5d K6h K8h M+S | |
| Kia Ceed /-SW (III) CD e4*2007/46*1299*.. | 73-118 | 205/50R17 | K1c K2c K3f K5b K6i K6j K8m R37 | A01 A12 A14 A21 A58 Car KOV NoP V17 Y85 S03 |
| | 73-118 | 215/45R17 | K1c K2b K3f K5b K6i K6j K8h R37 | |
| | 73-118 | 225/45R17 | K1c K2c K3f K5d K6i K6j K8m | |
| Kia Magentis GE e4*2001/116*0100*. | 100-142 | 215/50R17 | A01 K1a K1b K2b | A12 A14 A21 Lim V17 S01 |
| | 100-142 | 225/45R17 | | |
| | 100-142 | 235/45R17 | A01 K1a K1b K2b | |
| Kia Niro Hybrid DE e4*2007/46*1139*.. | 77-78 | 205/50R17 | K1a K1b K2b K6w K8e | A01 A12 A14 A21 A58 V17 S03 |
| | 77-78 | 205/55R17 | K1a K1b K2b K6w K8e | |
| | 77-78 | 215/50R17 | K1c K2a K2b K6x K8i | |
| | 77-78 | 225/45R17 | K1a K1b K2b K6w K8e | |
| | 77-78 | 225/50R17 | K1c K2c K3i K5w K6i K6x K8i | |
| | 77-78 | 235/45R17 | K1c K2a K2b K3i K5w K6i K6x K8i | |
| Kia Niro Plug-In Hybrid DE e4*2007/46*1139*.. | 77-78 | 205/50R17 | K1a K1b K2b K6w K8e | A01 A12 A14 A21 A58 V17 S03 |
| | 77-78 | 205/55R17 | K1a K1b K2b K6w K8e | |
| | 77-78 | 215/50R17 | K1c K2a K2b K6x K8i | |
| | 77-78 | 225/45R17 | K1a K1b K2b K6w K8e | |

Anlage 15 zum Prüfbericht Nr. **55020116** (4. Ausfertigung)Prüfgegenstand
HerstellerPKW-Sonderrad 7,5J x17H2 Typ SPL 757
Superior Industries Leichtmetallräder Germany GmbH

Seite 7 von 25

| Handelsbezeichnung Fahrzeug-Typ ABE/EWG-Nr. | kW-Bereich | Reifen | Reifenbezogene Auflagen und Hinweise | Auflagen und Hinweise |
|---|------------|-----------|---|---|
| Kia Opirus LD e4*2001/116*0075 *00-02 | 137-149 | 225/50R17 | R37 T98 Z16 | A12 A14 A21 B03 Lim V17 S01 |
| | 137-149 | 225/55R17 | A01 HK1 Z16 | |
| | 137-149 | 225/55R17 | R09 Rld | |
| | 137-149 | 235/50R17 | A01 K1a K56 Z16 | |
| | 137-149 | 235/50R17 | A01 K1a Rld | |
| | 137-149 | 245/45R17 | A01 K1a T95 | |
| | 137-149 | 245/50R17 | A01 HK1 K1c K56 Z16 | |
| Kia Optima JF e4*2007/46* 1018*00-06 | 99, 104 | 205/55R17 | K1c K2a K2b R37 | A01 A12 A14 A21 A58 Lim NoH S03 |
| | 99, 104 | 205/60R17 | K1c K2a K2b R37 | |
| | 99-126 | 215/55R17 | K1c K2c | |
| | 99-126 | 225/50R17 | K1c K2c K5b K8h | |
| Kia Optima Hybrid JF e4*2007/46*1018*.. | 115 | 205/55R17 | K1c K2a K2b R37 | A01 A12 A14 A21 A58 Lim S03 |
| | 115 | 205/60R17 | K1c K2a K2b R37 | |
| | 115 | 215/55R17 | K1c K2c | |
| Kia Optima Hybrid TFE e4*KS07/46*0009*.. | 110 | 205/55R17 | K1a K1b K2b | A01 A12 A14 A21 A58 Lim V17 S01 |
| | 110 | 215/50R17 | K1c K2b | |
| | 110 | 215/55R17 | K1c K2b | |
| | 110 | 235/45R17 | K1c K2b | |
| Kia Optima Plug-In Hybrid JF e4*2007/46*1018*.. | 115 | 215/55R17 | K1c K2c | A01 A12 A14 A21 A58 Car Lim S03 |
| Kia Optima Spirit TF e4*2007/46*0255*.. | 100, 121 | 215/50R17 | K1c K2b | A01 A12 A14 A21 A58 BK1 Lim V17 S01 |
| | 100, 121 | 215/55R17 | K1c K2b | |
| | 100, 121 | 225/50R17 | K1c K2c K4i K6g K8h | |
| | 100, 121 | 235/45R17 | K1c K2b | |
| | 100, 121 | 235/50R17 | K1c K2c K3a K4i K6g K8h | |
| Kia Optima SW JF e4*2007/46*1018*.. - incl. Facelift 2018 | 99-115 | 205/55R17 | K1c K2a K2b R37 | A01 A12 A14 A21 A58 Car NoH S03 |
| | 99-115 | 205/60R17 | K1c K2a K2b R37 | |
| | 99-133 | 215/55R17 | K1c K2c | |
| | 99-133 | 225/50R17 | K1c K2c K5b K8h | |
| Kia pro_ceed (II) JD e4*2007/46*0496*.. - incl. Facelift 2015 | 66-100 | 205/50R17 | K1c K2c K3f K4g K5d K6h K8h | A01 A12 A14 A21 A58 V17 Y84 S01 |
| | 66-100 | 215/45R17 | K1c K2b K3f K4g K5d K6g | |
| | 66-100 | 225/45R17 | K1c K2c K3f K4g K5d K6h K8h | |
| | 66-150 | 205/50R17 | K1c K2c K3f K4g K5d K6h K8h M+S | |
| | 66-150 | 215/45R17 | K1c K2b K3f K4g K5d K6g M+S | |
| | 66-150 | 225/45R17 | K1c K2c K3f K4g K5d K6h K8h M+S | |
| Kia ProCeed (III) CD e4*2007/46*1299* | 88-118 | 225/45R17 | K1c K2c K3f K5d K6i K6j K8m | A01 A12 A14 A21 A58 KOV NoP Y85 S03 |
| Kia Sorento (II) XM FL e11*2007/46*0634*.. | 110-145 | 235/60R17 | K1c K2b | A01 A12 A14 A21 S01 |
| | 110-145 | 235/65R17 | K1c K2b | |
| | 110-145 | 255/55R17 | K1c K2c | |
| | 110-145 | 255/60R17 | K1c K2c | |
| Kia Sorento (II) XM, XMG e11*2001/116*0358*.. e11*2007/46*0141*.. e13*2007/46*1098*.. | 110-145 | 235/60R17 | K2b | A01 A12 A14 A21 A57 S01 |
| | 110-145 | 235/65R17 | K2b | |
| | 110-145 | 255/55R17 | K1a K2b | |
| | 110-145 | 255/60R17 | K1a K2b | |

Anlage 15 zum Prüfbericht Nr. **55020116** (4. Ausfertigung)Prüfgegenstand
HerstellerPKW-Sonderrad 7,5J x17H2 Typ SPL 757
Superior Industries Leichtmetallräder Germany GmbH

Seite 8 von 25

| Handelsbezeichnung Fahrzeug-Typ ABE/EWG-Nr. | kW-Bereich | Reifen | Reifenbezogene Auflagen und Hinweise | Auflagen und Hinweise |
|--|------------|-----------|---|---|
| Kia Sorento (III) UM e4*2007/46*0894*.. - incl. Facelift 2017 | 136-147 | 235/60R17 | K1a K1b K2a K2b | A01 A12 A14 A21 A57 AuT S03 |
| | 136-147 | 235/65R17 | K1a K1b K2a K2b | |
| | 136-147 | 255/55R17 | K1c K2c | |
| | 136-147 | 255/60R17 | K1c K2c | |
| Kia Sorento (IV) MQ4 e4*2007/46*1530*.. | 132-148 | 235/60R17 | K1c K2b | A01 A12 A14 A21 A57 DB8 NoP Z17 S03 |
| | 132-148 | 235/65R17 | K1c K2b | |
| | 132-148 | 255/60R17 | K1c K2c K5v | |
| Kia Soul (I) AM e4*2001/116*0139*.. e4*2007/46*0133*.. | 85-103 | 205/50R17 | K1c K2b K5b K6h K8e | A01 A12 A14 A21 A58 V17 S01 |
| | 85-103 | 205/55R17 | G73 K1c K2b K5b K6h K7a K8e | |
| | 85-103 | 225/45R17 | K1c K2b K5b K6h K7a K8e | |
| Kia Soul (II) PS e4*2007/46*0825*.. - mit Radhaus- Verbreiterungen | 91-113 | 205/55R17 | K2b K6w K8e | A01 A12 A14 A21 A58 KMV V17 S03 |
| | 91-113 | 215/50R17 | K2b K6w K8e | |
| | 91-113 | 215/55R17 | G16 K2b K6w K8e | |
| | 91-113 | 225/50R17 | K1a K1b K2b K6x K8m | |
| | 91-113 | 235/45R17 | K2b K6w K8e | |
| | 91-113 | 235/50R17 | G16 K1c K2b K3a K5b K5w K6x K8m | |
| Kia Soul (II) PS e4*2007/46*0825*.. - ohne Radhaus- Verbreiterungen | 91-113 | 205/55R17 | K1c K2c K8e | A01 A12 A14 A21 A58 KOV S03 |
| | 91-113 | 215/50R17 | K1c K2c K8e | |
| | 91-113 | 215/55R17 | G16 K1c K2c K8e | |
| | 91-113 | 235/45R17 | K1c K2c K8e | |
| Kia Sportage (III) SLS, SL e11*2007/46* 0136*00-09; 0166*00-05 | 85-135 | 215/60R17 | A13 | A14 A21 A57 S01 |
| | 85-135 | 215/65R17 | A12 | |
| | 85-135 | 225/60R17 | A33 | |
| | 85-135 | 235/55R17 | A01 A12 K1a K1b K2b | |
| | 85-135 | 235/60R17 | A01 A12 K1a K1b K2b K6w | |
| | 85-135 | 245/55R17 | A01 A12 K1c K2a K2b | |
| Kia Sportage (III) SLS, SL e11*2007/46* 0136*10-..., 0166*06-.. ab Facelift 2014 | 85-135 | 215/60R17 | | A12 A14 A21 A57 S01 |
| | 85-135 | 215/65R17 | | |
| | 85-135 | 225/60R17 | A01 K1a K1b K2b | |
| | 85-135 | 235/55R17 | A01 K1c K2a K2b | |
| | 85-135 | 235/60R17 | A01 K1c K2a K2b K6w | |
| | 85-135 | 245/55R17 | A01 K1c K2a K2b K6w | |
| Kia Sportage (IV) QL e11*2007/46*3139*.. e5*2007/46*1080*.. - incl. Facelift 2018 | 114-136 | 225/55R17 | K1c K2a K2b | A01 A12 A14 A21 A57 S03 |
| | 114-136 | 225/60R17 | K1c K2a K2b | |
| | 114-136 | 235/55R17 | K1c K2c | |
| | 114-136 | 235/60R17 | K1c K2c | |
| | 114-136 | 245/55R17 | K1c K2c K6w | |
| Kia Sportage (IV) QLE, QLE-KMD e11*2007/46*3144*.. e13*2007/46*1971*.. e5*2007/46*1081*.. - incl. Facelift 2018 | 85-136 | 215/60R17 | K1a K1b K2a K2b R37 | A01 A12 A14 A21 A57 S03 |
| | 85-136 | 215/65R17 | K1a K1b K2a K2b R37 | |
| | 85-136 | 225/55R17 | K1c K2a K2b | |
| | 85-136 | 225/60R17 | K1c K2a K2b | |
| | 85-136 | 235/55R17 | K1c K2c | |
| | 85-136 | 235/60R17 | K1c K2c | |
| | 85-136 | 245/55R17 | K1c K2c K6w | |

Anlage 15 zum Prüfbericht Nr. **55020116** (4. Ausfertigung)Prüfgegenstand
HerstellerPKW-Sonderrad 7,5J x17H2 Typ SPL 757
Superior Industries Leichtmetallräder Germany GmbH

Seite 9 von 25

| Handelsbezeichnung Fahrzeug-Typ ABE/EWG-Nr. | kW-Bereich | Reifen | Reifenbezogene Auflagen und Hinweise | Auflagen und Hinweise |
|---|------------|-----------|---|---|
| Kia Sportage /KM (II) JE, JES e4*2001/116*0089*... e4*2001/116*0120*.. - mit Radhaus- Verbreiterungen | 82-129 | 215/55R17 | R64 | A12 A14 A21 KMV S01 |
| | 82-129 | 215/60R17 | R64 | |
| | 82-129 | 225/55R17 | R64 | |
| | 82-129 | 235/50R17 | | |
| | 82-129 | 235/55R17 | | |
| | 82-129 | 245/50R17 | | |
| Kia Sportage /KM (II) JE, JES e4*2001/116*0089*... e4*2001/116*0120*.. - ohne Radhaus- Verbreiterungen | 82-129 | 215/55R17 | A01 K1b K2b | A12 A14 A21 KOV S01 |
| | 82-129 | 215/60R17 | A01 K1b K2b | |
| | 82-129 | 225/55R17 | A01 K1c K2b | |
| | 82-129 | 235/50R17 | A01 K1c K2b | |
| | 82-129 | 235/55R17 | A01 K1c K2b | |
| | 82-129 | 245/50R17 | A01 K1c K2b | |
| Kia Venga YN, -/S, -/G e4*2007/46* 0130*,0131*, 0261*,0262*...; e50*2007/46*0052*.. - incl. Facelift 2015 | 55-94 | 205/50R17 | K1c K2c K8c | A01 A12 A14 A21 A58 Flh V17 S01 |
| | 55-94 | 215/45R17 | K1c K2a K2b K8c | |
| | 55-94 | 225/45R17 | K1c K2c K8c | |
| Kia XCeed CD e4*2007/46*1299*07-.. | 85-150 | 205/55R17 | K1b | A01 A12 A14 A21 A58 Flh KMV NoP V17 S03 |
| | 85-150 | 215/50R17 | K1a K1b | |
| | 85-150 | 215/55R17 | K1a K1b | |
| | 85-150 | 225/50R17 | K1c K3f K5f K5w K6w K8e | |
| | 85-150 | 235/50R17 | K1c K2b K3f K5f K5w K6w K8e | |
| | 85-150 | 245/45R17 | K1c K3f K5f K5w K6w K8e | |
| Kia XCeed Plug-In Hybrid CD e4*2007/46*1299*07-.. | 77 | 205/55R17 | K1b | A01 A12 A14 A21 A58 Flh KMV V17 S03 |
| | 77 | 215/50R17 | K1a K1b | |
| | 77 | 215/55R17 | K1a K1b | |
| | 77 | 225/50R17 | K1c K3f K5f K5w K6w K8e | |
| | 77 | 235/50R17 | K1c K2b K3f K5f K5w K6w K8e | |
| | 77 | 245/45R17 | K1c K3f K5f K5w K6w K8e | |
| Mazda 3 (II) BL e11*2001/116* 0262*00-09 (FIN: -JMZBL...) | 191 | 205/50R17 | K1c K2b K6f K6l K8c M+S | A01 A12 A14 A21 Flh Sth V17 S01 |
| | 191 | 215/45R17 | K1c K6f K6k M+S | |
| | 191 | 225/45R17 | K1c K2b K6f K6l K8c M+S | |
| | 77-136 | 205/50R17 | K1c K2b K6f K6l K8c | |
| | 77-136 | 215/45R17 | K1c K6f K6k T87 T88 T91 | |
| | 77-136 | 225/45R17 | K1c K2b K6f K6l K8c | |
| | 77-136 | 225/45R17 | K1c K2b K6f K6l K8c | |
| Mazda 3 (III) BL e11*2001/116* 0262*10-.. ab Modell 2013 (FIN: -.MZBM...) - incl. Facelift 2017 (FIN: -.MZBN...) | 74-121 | 205/50R17 | K1c K2b K4h K6r | A01 A12 A14 A21 A58 Flh Lim V17 S04 |
| | 74-121 | 205/55R17 | K1c K2b K4h K6r | |
| | 74-121 | 215/50R17 | K1c K2c K4g K6g K6r | |
| | 74-121 | 225/45R17 | K1c K2b K4h K6r | |
| | 74-121 | 225/50R17 | K1c K2c K4g K6g K6r | |
| | 74-121 | 225/50R17 | K1c K2c K4g K6g K6r | |
| | 74-121 | 235/45R17 | K1c K2c K4g K6g K6r | |

§22_50632*09

Anlage 15 zum Prüfbericht Nr. **55020116** (4. Ausfertigung)Prüfgegenstand
HerstellerPKW-Sonderrad 7,5J x17H2 Typ SPL 757
Superior Industries Leichtmetallräder Germany GmbH

Seite 10 von 25

| Handelsbezeichnung Fahrzeug-Typ ABE/EWG-Nr. | kW-Bereich | Reifen | Reifenbezogene Auflagen und Hinweise | Auflagen und Hinweise |
|---|------------|-----------|---|--|
| Mazda 3 (IV) BP, BPE e13*2007/46*1972*..; e13*2007/46*2249*.. | 85-137 | 205/50R17 | K1c K2b | A01 A12 A14 A21 A57 Lim MHy V00 V17 Y85 S06 |
| | 85-137 | 205/55R17 | K1c K2b | |
| | 85-137 | 215/50R17 | K1c K2c K8h | |
| | 85-137 | 225/45R17 | K1c K2b K8h | |
| | 85-137 | 225/50R17 | K1c K2c K3a K5d K8h | |
| | 85-137 | 235/45R17 | K1c K2c K8h | |
| Mazda 323 F BJ, BJD e1*98/14*0094*.., e1*98/14*0181*.. | 96 | 215/40R17 | K2c K42 K44 K46 K56 | A01 A12 A14 A21 V17 S01 |
| | 96 | 225/35R17 | K1c K2c K42 K44 K46 K56 T82 T86 | |
| Mazda 6 (I) GG/GY; GG1/GY1 e1*98/14*0188*..; e11*2001/116*0203*. | 119-122 | 205/50R17 | K1c K2c K42 M+S | A01 A12 A14 A21 Car Flh Lim V00 V17 S01 |
| | 88-108 | 205/50R17 | K1c K2c K42 R37 | |
| | 88-122 | 215/45R17 | K1c K2c K42 T87 T88 T91 | |
| | 88-122 | 225/45R17 | K1c K2c K42 K56 | |
| | 88-122 | 235/40R17 | K1c K2c K42 K44 R70 | |
| | 88-191 | 215/45R17 | K1c K2c K42 M+S T87 T88 T91 | |
| Mazda 6 (III) GJ, GH e1*2007/46*1001*.. e1*2001/116* 0448*14-.. - ab Modell 2013 - incl. Facelift 2016 u. 2018 | 107-141 | 215/55R17 | K6e M+S R37 | A01 A12 A14 A21 A57 Car Lim V00 V17 S04 |
| | 107-141 | 215/60R17 | K5d K6e M+S R37 | |
| | 107-143 | 225/55R17 | K1a K1b K2b K6e | |
| | 107-143 | 235/50R17 | K1c K2b K3a K3c K4h K5d K6g K6r | |
| | 107-143 | 235/55R17 | K1c K2b K3a K3c K4h K5d K6g K6r K7d | |
| | 107-143 | 245/50R17 | K1c K2b K3a K3c K4h K5d K6g K6r | |
| Mazda 626 (V) GF ww. GF/GW, -/D e1*96/27*0055*.., e1*98/14*0055*.., e1*98/14*0164*.. | 66-100 | 205/45R17 | K42 T84 T88 | A01 A12 A14 A21 V17 S01 |
| | 66-100 | 215/40R17 | K1a K2b K42 K44 T83 T87 | |
| | 66-100 | 215/45R17 | G18 K1a K2b K41 K42 K44 Z15 | |
| | 66-100 | 245/35R17 | K1a K2c K42 K44 R70 T87 | |
| Mazda CX-3 DJ1 e1*2007/46*1335*.. | 77-115 | 215/55R17 | K1c K2b | A01 A12 A14 A21 A57 Flh S04 |
| | 77-115 | 225/50R17 | K1c K2b | |
| | 77-115 | 225/55R17 | K1c K2b | |
| | 77-115 | 235/50R17 | K1c K2b | |
| | 77-115 | 245/45R17 | K1c K2b | |
| Mazda CX-30 DM e13*2007/46*2041*.. | 85-143 | 215/60R17 | K1c | A01 A12 A14 A21 A57 F23 Flh KMV MHy S06 |
| | 85-143 | 225/55R17 | K1c K2b | |
| | 85-143 | 235/55R17 | K1c K2b K5w | |
| Mazda CX-5 KE, GH e13*2007/46*1247*..; e1*2001/116* 0448*14-.. | 110-141 | 225/65R17 | | A12 A14 A21 S04 |
| | 110-141 | 235/60R17 | A01 K1c | |
| | 110-141 | 235/65R17 | A01 K1c | |
| | 110-141 | 255/55R17 | A01 K1c K2c | |
| | 110-141 | 255/60R17 | A01 K1c K2c | |
| Mazda CX-5 KF, KFE e13*2007/46*1803*..; e13*2007/46*1832*.. | 110-143 | 225/65R17 | | A12 A14 A21 A57 S06 |
| | 110-143 | 235/60R17 | A01 K1c | |
| | 110-143 | 235/65R17 | A01 K1c | |
| | 110-143 | 255/55R17 | A01 K1c K2c | |
| | 110-143 | 255/60R17 | A01 K1c K2c | |

§22_50632*09

Anlage 15 zum Prüfbericht Nr. **55020116** (4. Ausfertigung)Prüfgegenstand
HerstellerPKW-Sonderrad 7,5J x17H2 Typ SPL 757
Superior Industries Leichtmetallräder Germany GmbH

Seite 11 von 25

| Handelsbezeichnung Fahrzeug-Typ ABE/EWG-Nr. | kW-Bereich | Reifen | Reifenbezogene Auflagen und Hinweise | Auflagen und Hinweise |
|--|------------|-----------|---|-----------------------------------|
| Mazda CX-7 ER, ERE e11*2001/116*0308*. e13*2007/46*1109*.. | 120-191 | 235/65R17 | K1c K2b M+S | A01 A12 A14 A21 A57 S01 |
| | 120-191 | 255/60R17 | K1c K2a K2b K42 M+S | |
| Mazda MPV LW ww. LWD e1*98/14*0118*.. e1*98/14*0165*.. | 100 | 225/50R17 | A01 K1c K2b K42 T94 | A12 A14 A21 V17 S04 |
| | 88-104 | 235/45R17 | A01 K1a K2b T93 T94 T97 | |
| | 88-104 | 245/45R17 | A01 K1c K2b K42 | |
| | 88-90 | 205/50R17 | T93 | |
| | 88-90,104 | 225/45R17 | A01 K2b T93 T94 | |
| Mazda Premacy CP, CPD e1*98/14*0116*.. e1*98/14*0161*.. | 66-96 | 215/40R17 | G19 G30 K1c K2c K41 K42 K44 T83 T87 | A01 A12 A14 A21 V17 S01 |
| | 66-96 | 225/35R17 | K1c K2c K42 K44 T82 T86 | |
| Mazda RX8 SE e11*2001/116*0199*. | 141,151 | 225/50R17 | A01 K1a K1b K2b K56 | A12 A14 A21 B03 S01 |
| | 141,151 | 235/45R17 | | |
| | 141-170 | 225/50R17 | A01 K1a K1b K2b K56 M+S | |
| | 141-170 | 235/45R17 | M+S | |
| Mazda Tribute EP, -/R, EP2, -/R e4*98/14* 0044, 0052*.. e13*2001/116* 0090, 0092*.. - mit Radhaus- Verbreiterungen | 145,149 | 235/65R17 | X68 | A12 A14 A21 B02 KMV S05 |
| | 91-149 | 235/55R17 | X67 | |
| | 91-149 | 235/60R17 | | |
| | 91-149 | 235/65R17 | A01 G68 | |
| | 91-149 | 245/55R17 | A01 K2b K42 X67 | |
| | 91-149 | 255/50R17 | A01 K2b K42 X67 | |
| | 91-149 | 255/55R17 | A01 K2b K42 | |
| Mazda Tribute EP, -/R, EP2, -/R e4*98/14* 0044, 0052*.. e13*2001/116* 0090, 0092*.. - ohne Radhaus- Verbreiterungen | 91,110 | 235/55R17 | K1c K2c X67 | A01 A12 A14 A21 B02 KOV S05 |
| | 91,110 | 235/60R17 | K1c K2c | |
| | 91,110 | 235/65R17 | G68 K1c K2c | |
| | 91,110 | 245/55R17 | K1c K2c K42 X67 | |
| | 91,110 | 255/50R17 | K1c K2c K42 X67 | |
| | 91,110 | 255/55R17 | K1c K2c K42 | |
| | 91,110 | 255/60R17 | G68 K1c K2c K42 | |
| Mitsubishi ASX GA0 e1*2007/46* 0368*00-08 | 85,86,110 | 215/60R17 | K1c K2b | A01 A12 A14 A21 A57 S01 |
| | 85,86,110 | 225/55R17 | K1c K2c K6a | |
| Mitsubishi ASX GA0 e1*2007/46* 0368*09-20 - ab MJ 2015 | 84-110 | 215/60R17 | K1c K2b | A01 A12 A14 A21 A57 KOV S01 |
| | 84-110 | 215/65R17 | K1c K2b | |
| | 84-110 | 225/60R17 | K1c K2c | |
| Mitsubishi ASX GA0 e1*2007/46* 0368*10-20 - ab MJ 2015 - mit Radhaus- Verbreiterungen | 84-110 | 215/60R17 | A90 | A14 A21 A57 KMV S01 |
| | 84-110 | 215/65R17 | A90 | |
| | 84-110 | 225/60R17 | A12 | |

§22_50632*09

Anlage 15 zum Prüfbericht Nr. **55020116** (4. Ausfertigung)Prüfgegenstand
HerstellerPKW-Sonderrad 7,5J x17H2 Typ SPL 757
Superior Industries Leichtmetallräder Germany GmbH

Seite 12 von 25

| Handelsbezeichnung Fahrzeug-Typ ABE/EWG-Nr. | kW-Bereich | Reifen | Reifenbezogene Auflagen und Hinweise | Auflagen und Hinweise |
|--|------------|-----------|---|---|
| Mitsubishi ASX GA0 e1*2007/46* 0368*21-.. - ab MJ 2020 - mit Radhaus- Verbreiterungen | 110 | 215/60R17 | A90 | A14 A21 A57 KMV S01 |
| | 110 | 215/65R17 | A90 | |
| | 110 | 225/60R17 | A12 | |
| | 110 | 235/55R17 | A12 | |
| | 110 | 235/60R17 | A12 | |
| Mitsubishi ASX GA0 e1*2007/46* 0368*21-.. - ab MJ 2020 | 110 | 215/60R17 | K1c K2c | A01 A12 A14 A21 A57 KOV S01 |
| | 110 | 215/65R17 | K1c K2c | |
| | 110 | 225/60R17 | K1c K2c | |
| Mitsubishi Eclipse Cross GK0 e1*2007/46*1769*.. - ab MJ 2020 | 109-120 | 215/60R17 | A91 | A14 A21 A57 NoP S01 |
| | 109-120 | 215/65R17 | A90 | |
| | 109-120 | 225/60R17 | A90 | |
| | 109-120 | 235/55R17 | A12 | |
| | 109-120 | 235/60R17 | A12 | |
| Mitsubishi Eclipse Cross PHEV GK0 e1*2007/46*1769*.. - Plug-in-Hybrid | 72 | 215/60R17 | A91 | A14 A21 A56 S01 |
| | 72 | 215/65R17 | A90 | |
| | 72 | 225/60R17 | A90 | |
| | 72 | 235/55R17 | A12 | |
| | 72 | 235/60R17 | A12 | |
| Mitsubishi Grandis NA0W e1*2001/116*0269*.. - ab MJ 2001 | 100-121 | 215/55R17 | K1c K2c K42 | A01 A12 A14 A21 V17 S01 |
| | 100-121 | 225/50R17 | K1c K2c K42 T93 T94 | |
| | 100-121 | 235/45R17 | K1c K2c K42 T93 T94 | |
| | 100-121 | 235/50R17 | K1c K2c K42 | |
| | 100-121 | 245/45R17 | K1c K2c K42 | |
| Mitsubishi Lancer (VII) CS0 e1*2001/116*0233* - ab MJ 2001 | 60-99 | 205/45R17 | K1c K2b K42 K56 | A01 A12 A14 A21 Car Sth S01 |
| | 60-99 | 215/40R17 | K1c K2b K42 K56 | |
| Mitsubishi Lancer (VIII) CY0 e1*2001/116*0441*.. - Limousine - Sportback | 80-110 | 205/50R17 | K1c K2b K42 | A01 A12 A14 A21 A58 Flh Lim V17 S01 |
| | 80-110 | 205/55R17 | K1c K2b K42 | |
| | 80-110 | 215/50R17 | K1c K2c K42 | |
| | 80-110 | 225/45R17 | K1c K2a K2b K42 | |
| | 80-110 | 235/45R17 | K1c K2c K42 | |
| Mitsubishi Outlander I CUOW e1*2001/116*0227*.. - ab MJ 2001 | 100-148 | 215/50R17 | K1c R37 T90 T91 | A01 A12 A14 A21 S01 |
| | 100-148 | 215/55R17 | K1c | |
| | 100-148 | 225/50R17 | K1c K2c | |
| | 100-148 | 235/45R17 | K1c K2c | |
| Mitsubishi Outlander II CW0, CWB e1*2001/116* 0406*00-16; 0482*00-09 (FIN: JMBX.CW..) - ab MJ 2001 | 103-130 | 215/60R17 | T96 | A12 A14 A21 S01 |
| | 103-130 | 215/65R17 | | |
| | 103-130 | 225/60R17 | | |
| | 103-130 | 235/55R17 | A01 K1a K1b K2b | |
| | 103-130 | 245/55R17 | A01 K1c K2b K42 | |

Anlage 15 zum Prüfbericht Nr. **55020116** (4. Ausfertigung)Prüfgegenstand
HerstellerPKW-Sonderrad 7,5J x17H2 Typ SPL 757
Superior Industries Leichtmetallräder Germany GmbH

Seite 13 von 25

| Handelsbezeichnung Fahrzeug-Typ ABE/EWG-Nr. | kW-Bereich | Reifen | Reifenbezogene Auflagen und Hinweise | Auflagen und Hinweise |
|--|------------|-----------|---|----------------------------|
| Mitsubishi Outlander III CW0 e1*2001/116* 0406*15-.. - ab Modelljahr 2013 - incl. Facelift 2016 (FIN: JMBX.GF..) | 108-110 | 215/60R17 | A90 T96 | A14 A21 A57 KOV S01 |
| | 108-110 | 215/65R17 | A90 | |
| | 108-110 | 225/60R17 | A90 | |
| | 108-110 | 235/55R17 | A01 A12 K1b T97 | |
| | 108-110 | 235/60R17 | A01 A12 K1b | |
| | 108-110 | 245/55R17 | A01 A12 K1c K2b | |
| | 108-110 | 255/50R17 | A01 A12 K1c K2b | |
| Mitsubishi Outlander III CW0, GF0 e1*2001/116* 0406*19-.. e1*2007/46*1218*.. - ab Modelljahr 2013 - incl. Facelift 2016 - mit Radhaus- Verbreiterungen | 110 | 215/60R17 | A90 T96 | A14 A21 A57 KMV S01 |
| | 110 | 215/65R17 | A90 | |
| | 110 | 225/60R17 | A90 | |
| | 110 | 235/55R17 | A12 T97 | |
| | 110 | 235/60R17 | A12 | |
| | 110 | 245/55R17 | A01 A12 K1b | |
| | 110 | 255/50R17 | A01 A12 K1c K2b | |
| Mitsubishi Outlander III Hybrid CW0 e1*2001/116* 0406*17-.. - incl. Facelift 2016 | 89-99 | 215/60R17 | A90 T96 | A14 A21 A56 KOV S01 |
| | 89-99 | 215/65R17 | A90 | |
| | 89-99 | 225/60R17 | A90 | |
| | 89-99 | 235/55R17 | A01 A12 K1b T97 | |
| | 89-99 | 235/60R17 | A01 A12 K1b | |
| | 89-99 | 245/55R17 | A01 A12 K1c K2b | |
| Mitsubishi Pajero Pinin H60W e1*98/14*0123*.. | 84-95 | 225/55R17 | K1a K2c L02 | A01 A12 A14 A21 S01 |
| Mitsubishi Space Runner N50 (Version DR ..) e1*97/27*0103*.. | 92-110 | 225/45R17 | K1c K2c K42 K56 K90 | A01 A12 A14 A21 L02 S01 |
| | 92-110 | 235/45R17 | K1c K2c K42 K56 K90 | |
| Mitsubishi Space Wagon N50 (Version DW ..) e1*97/27*0103*.. | 92-110 | 225/45R17 | K42 K45 K56 T90 T91 T93 | A01 A12 A14 A21 S01 |
| | 92-110 | 235/45R17 | K1a K2b K42 K45 K56 | |
| Peugeot 4007 V**** V e2*2001/116*0357*.. | 115,125 | 215/60R17 | T96 | A12 A14 A21 S01 |
| | 115,125 | 225/60R17 | | |
| | 115,125 | 235/55R17 | A01 K1a K1b K2b | |
| | 115,125 | 245/55R17 | A01 K1c K2b K42 | |
| Peugeot 4008 B e2*2007/46*0115*.. | 84-110 | 215/60R17 | A90 | A14 A21 A57 S01 |
| | 84-110 | 215/65R17 | A12 | |
| | 84-110 | 225/60R17 | A12 | |
| | 84-110 | 235/55R17 | A01 A12 K1b K2b | |
| | 84-110 | 245/55R17 | A01 A12 K1c K2b K6v | |
| | 84-110 | 255/50R17 | A01 A12 K1c K2c K6b K6y K8a | |
| | 84-110 | 255/55R17 | A01 A12 K1c K2c K6b K6y K8a | |

Allgemeine Hinweise

Im Fahrzeug vorgeschriebene Fahrzeugsysteme, z. B. Reifendruckkontrollsysteme, müssen nach Anbau der Räder funktionsfähig bleiben.

Anlage 15 zum Prüfbericht Nr. **55020116** (4. Ausfertigung)
 Prüfgegenstand
 Hersteller

 PKW-Sonderrad 7,5J x17H2 Typ SPL 757
 Superior Industries Leichtmetallräder Germany GmbH

Seite 14 von 25

Wird eine in diesem Gutachten aufgeführte Reifengröße verwendet, die nicht bereits in den Fahrzeugpapieren (u. a. Fahrzeugschein, Zulassungsbescheinigung I oder COC-Papier) genannt ist, so sind die Angaben über die Reifengröße in den Fahrzeugpapieren (Fahrzeugschein bzw. -brief, Zulassungsbescheinigung I) durch die Zulassungsstelle berichtigen zu lassen. Diese Berichtigung ist dann nicht erforderlich, wenn die ABE des Sonderrades eine Freistellung von der Pflicht zur Berichtigung der Fahrzeugpapiere enthält.

Die mindestens erforderlichen Geschwindigkeitsbereiche (mit Ausnahme der M+S-Profile) und Tragfähigkeiten der zu verwendenden Reifen sind den Fahrzeugpapieren (Fahrzeugbrief und -schein, Zulassungsbescheinigung I) zu entnehmen. Abschläge der Tragfähigkeit aufgrund der Fahrzeughöchstgeschwindigkeit sind zu berücksichtigen.

| Fahrzeughöchstgeschwindigkeit | Tragfähigkeit (%) | | |
|-------------------------------|------------------------------|------|------|
| | Geschwindigkeitssymbol (GSY) | | |
| | V | W | Y |
| 210 km/h | 100% | 100% | 100% |
| 220 km/h | 97% | 100% | 100% |
| 230 km/h | 94% | 100% | 100% |
| 240 km/h | 91% | 100% | 100% |
| 250 km/h | - | 95% | 100% |
| 260 km/h | - | 90% | 100% |
| 270 km/h | - | 85% | 100% |
| 280 km/h | - | - | 95% |
| 290 km/h | - | - | 90% |
| 300 km/h | - | - | 85% |

Ferner sind nur Reifen einer Bauart und achsweise eines Reifentyps zulässig. Bei Verwendung unterschiedlicher Reifentypen auf Vorder- und Hinterachse sind die Hinweise des Fahrzeug- und / oder Reifenherstellers zu beachten.

Das Fahrwerk und die Bremsaggregate müssen, mit Ausnahme der in der entsprechenden Auflage aufgeführten Umrüstmaßnahmen, dem Serienstand entsprechen. Die Zulässigkeit weiterer Veränderungen ist gesondert zu beurteilen.

Wird das serienmäßige Ersatzrad verwendet, soll mit mäßiger Geschwindigkeit und nicht länger als erforderlich gefahren werden. Es müssen die serienmäßigen Befestigungsteile verwendet werden. Bei Fahrzeugen mit Allradantrieb darf nur ein Ersatzrad mit gleicher Reifengröße bzw. gleichem Abrollumfang verwendet werden.

Die Bezieher der Räder sind darauf hinzuweisen, dass der vom Reifenhersteller vorgeschriebene Reifenfülldruck zu beachten ist.

Spezielle Auflagen und Hinweise

A01 Nach Durchführung der Technischen Änderung ist das Fahrzeug unter Vorlage der vorliegenden ABE unverzüglich einem amtlich anerkannten Sachverständigen oder Prüfer für den Kraftfahrzeugverkehr oder einem Prüfer einer Überwachungsorganisation nach Nummer 4 der Anlage VIIIb zur StVZO zur Durchführung und Bestätigung der in der ABE vorgeschriebenen Änderungsabnahme vorzuführen.

A12 Die Verwendung von Schneeketten ist nicht zulässig.

A13 Es dürfen nur feingliedrige Schneeketten, die nicht mehr als 15 mm einschließlich Kettenschloss auftragen, an der Vorderachse verwendet werden.

Anlage 15 zum Prüfbericht Nr. **55020116** (4. Ausfertigung)Prüfgegenstand
HerstellerPKW-Sonderrad 7,5J x17H2 Typ SPL 757
Superior Industries Leichtmetallräder Germany GmbH

Seite 15 von 25

A14 Zum Auswuchten der Räder dürfen an der Felgenaußenseite nur Klebegewichte unterhalb der Felgenschulter oder des Tiefbettes angebracht werden. Bei Anbringung der Klebegewichte im Felgenbett ist auf einen Mindestabstand von 2 mm zum Bremsattel zu achten.

A21 Es sind nur schlauchlose Reifen zulässig. Werden keine Ventile mit TPMS-Sensoren verwendet, sind Metallschraubventile mit Befestigung von außen zulässig. Bei Verwendung bis zu einer Höchstgeschwindigkeit von 210 km/h (bauartbedingte Höchstgeschwindigkeit, Fzg.-Schein, Ziff. 6 bzw. Zulassungsbescheinigung Feld T oder bei Verwendung von Winterreifen mit Geschwindigkeitssymbol Q, R, S, T oder H) sind auch Gummiventile zulässig. Werden Ventile mit TPMS-Sensoren verwendet, so sind die Hinweise und Vorgaben der Hersteller zu beachten. Die Ventile und Sensoren müssen für den vorgeschriebenen Luftdruck und die Höchstgeschwindigkeit geeignet sein. Die Ventile müssen den Normen E.T.R.T.O., DIN oder Tire and Rim entsprechen und dürfen nicht über den Felgenrand hinausragen.

A33 Es dürfen nur feingliedrige Schneeketten, die nicht mehr als 12 mm einschließlich Kettenschloss auftragen, an der Vorderachse verwendet werden.

A56 Die Rad-/Reifen-Kombination ist nur zulässig an Fahrzeugausführungen mit Allradantrieb (z.B. 4WD, Quattro, Syncro, 4-Matic, 4x4 u. ä.)

A57 Diese Rad-/Reifen-Kombination(en) ist (sind) zulässig an Fahrzeugausführungen mit Front bzw. Heck-Antrieb und Allradantrieb (z.B. 2WD, 4WD, Quattro, Syncro, 4-Matic, 4x4, u. ä.)

A58 Rad-Reifen-Kombination(en) nicht zulässig an Fahrzeugen mit Allradantrieb.

A90 Es dürfen nur feingliedrige Schneeketten, die nicht mehr als 9 mm einschließlich Kettenschloss auftragen, an den laut Betriebsanleitung dafür vorgesehenen Achsen verwendet werden.

A91 Es dürfen nur feingliedrige Schneeketten, die nicht mehr als 10 mm einschließlich Kettenschloss auftragen, an den laut Betriebsanleitung dafür vorgesehenen Achsen verwendet werden.

AuT Aufgrund fehlender Freigängigkeit zur Bremsanlage sind die Räder nicht zulässig an Fahrzeugen mit Bremsscheibendurchmesser 340mm an Achse1.

B02 Vor Montage der Räder sind eventuell vorhandene Zentrierstifte, Befestigungs-Schrauben oder Sicherungsringe an den Anschlussflanschen des Fahrzeugs zu entfernen.

B03 Die Zulässigkeit der Sonderräder ist nicht geprüft für Fahrzeuge, die serienmäßig ausschließlich mit größeren und/oder breiteren Serienrädern für Sommerbereifung (nicht M+S Reifen) ausgerüstet sind (u. a. Fahrzeugschein, Zulassungsbescheinigung I, COC-Papier oder Bedienungsanleitung).

B51 Auf einen ausreichenden Abstand (mindestens 6 mm) der Rad- / Reifenkombination zum Bremsschlauch, zur Verschleißanzeige oder zum ABS-Kabel bzw. deren Halterungen ist zu achten.

BK1 Nur zulässig für Fahrzeugausführungen mit Bremsscheibendurchmesser 320 mm an Achse 1.

Car Die Rad/Reifen-Kombination ist zulässig für Fahrzeugausführungen der Karosserieform Kombilimousine (Avant, Break, Caravan, Grandtour, Kombi, Sportswagon, T-Modell, Touring, Tourer, Turnier, Variant, ...).

Cbo Die Rad-/Reifen-Kombination ist zulässig für Fahrzeugausführungen der Karosserieform Cabrio-Limousine, Roadster.

Anlage 15 zum Prüfbericht Nr. **55020116** (4. Ausfertigung)Prüfgegenstand
HerstellerPKW-Sonderrad 7,5J x17H2 Typ SPL 757
Superior Industries Leichtmetallräder Germany GmbH

Seite 16 von 25

Cpe Die Rad-/Reifen-Kombination ist zulässig für Fahrzeugausführungen der Karosserieform Coupé.

DB8 Aufgrund fehlender Freigängigkeit zur Bremsanlage sind die Räder nicht zulässig an Fahrzeugen mit Bremsscheibendurchmesser 345 mm oder größer an Achse 1.

F23 Rad/Reifen-Kombination nur für Fahrzeugausführungen mit Verbundlenkerhinterachse.

F24 Rad/Reifen-Kombination nur für Fahrzeugausführungen mit Viel- bzw. Mehrlenkerhinterachse (Einzelradaufhängung).

Flh Die Rad-/Reifen-Kombination ist zulässig für Fahrzeugausführungen der Karosserieform Schräghecklimousine (Fließheck, 3-türig und 5-türig).

G01 Es ist der Nachweis zu erbringen, dass die Anzeige des Geschwindigkeitsmessers und Wegstreckenzählers innerhalb der Toleranzen (75/443/EWG, ECE-R39, § 57 StVZO) liegt. Wird die Anzeige angeglichen, sind die in den Fahrzeugpapieren (u. a. Fahrzeugschein, Zulassungsbescheinigung I oder COC-Papier) eingetragenen Reifengrößen zu überprüfen.

G15 Bei Fahrzeugen mit ausschließlich 15 Zoll Serien-Bereifung (u. a. Fahrzeugschein, Zulassungsbescheinigung I, COC-Papier oder Bedienungsanleitung), ist der Nachweis zu erbringen, dass die Anzeige des Geschwindigkeitsmessers und Wegstreckenzählers innerhalb der Toleranzen (75/443/EWG, ECE-R39, § 57 StVZO) liegt. Wird die Anzeige angeglichen, sind die in den Fahrzeugpapieren (u. a. Fahrzeugschein, Zulassungsbescheinigung I oder COC-Papier) eingetragenen Reifengrößen zu überprüfen.

G16 Bei Fahrzeugen mit ausschließlich 16 Zoll Serien-Bereifung (u. a. Fahrzeugschein, Zulassungsbescheinigung I, COC-Papier oder Bedienungsanleitung), ist der Nachweis zu erbringen, dass die Anzeige des Geschwindigkeitsmessers und Wegstreckenzählers innerhalb der Toleranzen (75/443/EWG, ECE-R39, § 57 StVZO) liegt. Wird die Anzeige angeglichen, sind die in den Fahrzeugpapieren (u. a. Fahrzeugschein, Zulassungsbescheinigung I oder COC-Papier) eingetragenen Reifengrößen zu überprüfen.

G18 Ist die Reifengröße 185/65R15 keine der serienmäßigen Reifengrößen (u. a. Fahrzeugschein, Zulassungsbescheinigung I, COC-Papier oder Bedienungsanleitung), so ist der Nachweis zu erbringen, dass die Anzeige des Geschwindigkeitsmessers und Wegstreckenzählers innerhalb der Toleranzen (75/443/EWG, ECE-R39, § 57 StVZO) liegt. Wird die Anzeige angeglichen, sind die in den Fahrzeugpapieren (u. a. Fahrzeugschein, Zulassungsbescheinigung I, EG-Genehmigung oder COC-Papier) eingetragenen Reifengrößen zu überprüfen.

G19 Ist die Reifengröße 195/50R16 keine der serienmäßigen Reifengrößen (u. a. Fahrzeugschein, Zulassungsbescheinigung I, COC-Papier oder Bedienungsanleitung), so ist der Nachweis zu erbringen, dass die Anzeige des Geschwindigkeitsmessers und Wegstreckenzählers innerhalb der Toleranzen (75/443/EWG, ECE-R39, § 57 StVZO) liegt. Wird die Anzeige angeglichen, sind die in den Fahrzeugpapieren (u. a. Fahrzeugschein, Zulassungsbescheinigung I oder COC-Papier) eingetragenen Reifengrößen zu überprüfen.

G30 Ist die Reifengröße 195/60R15 keine der serienmäßigen Reifengrößen (u. a. Fahrzeugschein, Zulassungsbescheinigung I, COC-Papier oder Bedienungsanleitung), so ist der Nachweis zu erbringen, dass die Anzeige des Geschwindigkeitsmessers und Wegstreckenzählers innerhalb der Toleranzen (75/443/EWG, ECE-R39, § 57 StVZO) liegt. Wird die Anzeige angeglichen, sind die in den Fahrzeugpapieren (u. a. Fahrzeugschein, Zulassungsbescheinigung I oder COC-Papier) eingetragenen Reifengrößen zu überprüfen.

Anlage 15 zum Prüfbericht Nr. **55020116** (4. Ausfertigung)Prüfgegenstand
HerstellerPKW-Sonderrad 7,5J x17H2 Typ SPL 757
Superior Industries Leichtmetallräder Germany GmbH

Seite 17 von 25

G68 Ist die Reifengröße 235/70R16 keine der serienmäßigen Reifengrößen (u. a. Fahrzeugschein, Zulassungsbescheinigung I, COC-Papier oder Bedienungsanleitung), so ist der Nachweis zu erbringen, dass die Anzeige des Geschwindigkeitsmessers und Wegstreckenzählers innerhalb der Toleranzen (75/443/EWG, ECE-R39, § 57 StVZO) liegt. Wird die Anzeige angeglichen, sind die in den Fahrzeugpapieren (u. a. Fahrzeugschein, Zulassungsbescheinigung I oder COC-Papier) eingetragenen Reifengrößen zu überprüfen.

G73 Ist 18 Zoll keine Serien-Bereifung (u. a. Fahrzeugschein, Zulassungsbescheinigung I, COC-Papier oder Bedienungsanleitung), so ist der Nachweis zu erbringen, dass die Anzeige des Geschwindigkeitsmessers und Wegstreckenzählers innerhalb der Toleranzen (75/443/EWG, ECE-R39, § 57 StVZO) liegt. Wird die Anzeige angeglichen, sind die in den Fahrzeugpapieren (u. a. Fahrzeugschein, Zulassungsbescheinigung I oder COC-Papier) eingetragenen Reifengrößen zu überprüfen.

G80 Ist die Reifengröße 225/45R18 keine der serienmäßigen Reifengrößen (u. a. Fahrzeugschein, Zulassungsbescheinigung I, COC-Papier oder Bedienungsanleitung), so ist der Nachweis zu erbringen, dass die Anzeige des Geschwindigkeitsmessers und Wegstreckenzählers innerhalb der Toleranzen (75/443/EWG, ECE-R39, § 57 StVZO) liegt. Wird die Anzeige angeglichen, sind die in den Fahrzeugpapieren (u. a. Fahrzeugschein, Zulassungsbescheinigung I oder COC-Papier) eingetragenen Reifengrößen zu überprüfen.

HK1 An Achse 1 ist durch Nacharbeiten der Radhausauschnittkanten oder durch Einbau eines Federwegsbegrenzers, Stärke 10 mm (KIA-Teile-Nr. ZK3F037501) eine ausreichende Freigängigkeit der Rad-Reifenkombination herzustellen.

K1a Die Radabdeckung an Achse 1 ist durch Ausstellen der Frontschürze und des Kotflügels oder durch Anbau von dauerhaft befestigten Karosserieteilen im Bereich 0° bis 30° vor Radmitte herzustellen. Die gesamte Breite der Rad-/Reifenkombination muss, unter Beachtung des maximal möglichen Betriebsmaßes des Reifens (1,04-fache der Nennbreite des Reifens), in dem oben genannten Bereich abgedeckt sein.

K1b Die Radabdeckung an Achse 1 ist durch Ausstellen des Kotflügels oder durch Anbau von dauerhaft befestigten Karosserieteilen im Bereich 0° bis 50° hinter Radmitte herzustellen. Die gesamte Breite der Rad-/Reifenkombination muss, unter Beachtung des maximal möglichen Betriebsmaßes des Reifens (1,04-fache der Nennbreite des Reifens), in dem oben genannten Bereich abgedeckt sein.

K1c Die Radabdeckung an Achse 1 ist durch Ausstellen der Frontschürze und des Kotflügels oder durch Anbau von dauerhaft befestigten Karosserieteilen im Bereich 30° vor bis 50° hinter Radmitte herzustellen. Die gesamte Breite der Rad-/Reifenkombination muss, unter Beachtung des maximal möglichen Betriebsmaßes des Reifens (1,04-fache der Nennbreite des Reifens), in dem oben genannten Bereich abgedeckt sein.

K27 An Achse 1 ist durch Nacharbeit der Befestigung des Kunststoffinnenkotflügels an der Bördelkante eine ausreichende Freigängigkeit der Rad-/Reifenkombination herzustellen.

K2a Die Radabdeckung an Achse 2 ist durch Ausstellen des Kotflügels oder durch Anbau von dauerhaft befestigten Karosserieteilen im Bereich 0° bis 30° vor Radmitte herzustellen. Die gesamte Breite der Rad-/Reifenkombination muss, unter Beachtung des maximal möglichen Betriebsmaßes des Reifens (1,04-fache der Nennbreite des Reifens), in dem oben genannten Bereich abgedeckt sein.

Anlage 15 zum Prüfbericht Nr. **55020116** (4. Ausfertigung)Prüfgegenstand
HerstellerPKW-Sonderrad 7,5J x17H2 Typ SPL 757
Superior Industries Leichtmetallräder Germany GmbH

Seite 18 von 25

K2b Die Radabdeckung an Achse 2 ist durch Ausstellen der Heckschürze und des Kotflügels oder durch Anbau von dauerhaft befestigten Karosserieteilen im Bereich 0° bis 50° hinter Radmitte herzustellen. Die gesamte Breite der Rad-/Reifenkombination muss, unter Beachtung des maximal möglichen Betriebsmaßes des Reifens (1,04-fache der Nennbreite des Reifens), in dem oben genannten Bereich abgedeckt sein.

K2c Die Radabdeckung an Achse 2 ist durch Ausstellen der Heckschürze und des Kotflügels oder durch Anbau von dauerhaft befestigten Karosserieteilen im Bereich 30° vor bis 50° hinter Radmitte herzustellen. Die gesamte Breite der Rad-/Reifenkombination muss, unter Beachtung des maximal möglichen Betriebsmaßes des Reifens (1,04-fache der Nennbreite des Reifens), in dem oben genannten Bereich abgedeckt sein.

K3a An Achse 1 sind die Schrauben zur Befestigung der Radhausinnenverkleidung an den Radhausausschnittkanten (100 mm hinter Radmitte) zu entfernen und die Befestigungslasche vollständig nach oben zu biegen. Die Radhausinnenverkleidungen sind anschließend dauerhaft neu zu befestigen.

K3c An Achse 1 sind die Schrauben zur Befestigung der Radhausinnenverkleidung an den Radhausausschnittkanten (100 mm vor Radmitte) zu entfernen und die Befestigungslasche vollständig nach oben zu biegen. Die Radhausinnenverkleidungen sind anschließend dauerhaft neu zu befestigen.

K3f An Achse 1 sind die Schrauben zur Befestigung der Radhausinnenverkleidung an den Radhausausschnittkanten (200-250mm hinter Radmitte) zu entfernen und die Befestigungslasche vollständig nach oben zu biegen. Die Radhausinnenverkleidungen sind nachzuarbeiten (z.B. Erwärmen oder Ausschneiden) und dauerhaft zu befestigen.

K3i An Achse 1 ist die Radhausinnenverkleidung an der Radhausausschnittkante auszuschneiden bzw. um 5 mm zu kürzen und anschließend dauerhaft neu zu befestigen.

K41 An Achse 1 ist durch Nacharbeiten der Radhausausschnittkanten eine ausreichende Freigängigkeit der Rad-Reifenkombination herzustellen.

K42 An Achse 2 ist durch Nacharbeiten der Radhausausschnittkanten eine ausreichende Freigängigkeit der Rad-Reifenkombination herzustellen.

K44 An Achse 2 ist durch Aufweiten der Kotflügel bzw. inneren Seitenteile eine ausreichende Freigängigkeit der Rad-Reifenkombination herzustellen.

K45 An Achse 1 ist durch Nacharbeiten der Radhausinnenkotflügel, Kunststoffeinsätze bzw. deren Befestigungsteile eine ausreichende Freigängigkeit der Rad-Reifenkombination herzustellen. Ein evtl. vorhandener Spritzschutz für den Ansaugweg des Luftfilters muss erhalten bleiben.

K46 An Achse 2 ist durch Nacharbeiten der Radhausinnenkotflügel, Kunststoffeinsätze bzw. deren Befestigungsteile eine ausreichende Freigängigkeit der Rad-Reifenkombination herzustellen.

K4g An Achse 2 ist die Radhausinnenverkleidung am Übergang von der Radhausausschnittkante zur Heckschürze auszuschneiden bzw. um 10 mm zu kürzen.

K4h An Achse 2 ist die Radhausinnenverkleidung am Übergang von der Radhausausschnittkante zur Heckschürze auszuschneiden bzw. um 5 mm zu kürzen.

K4i An Achse 2 ist die Radhausinnenverkleidung an der Radhausausschnittkante auszuschneiden bzw. um 5 mm zu kürzen und anschließend dauerhaft neu zu befestigen.

Anlage 15 zum Prüfbericht Nr. **55020116** (4. Ausfertigung)Prüfgegenstand
HerstellerPKW-Sonderrad 7,5J x17H2 Typ SPL 757
Superior Industries Leichtmetallräder Germany GmbH

Seite 19 von 25

- K56** Durch Nacharbeit der Heckschürze am Übergang zum Radhausausschnitt ist eine ausreichende Freigängigkeit der Rad-Reifenkombination herzustellen.
- K5a** An Achse 1 sind die Radhausausschnittkanten im Bereich 100 mm vor bis 100 mm hinter Radmitte vollständig umzulegen.
- K5b** An Achse 1 sind die Radhausausschnittkanten im Bereich 150 mm vor bis 150 mm hinter Radmitte vollständig umzulegen.
- K5c** An Achse 1 sind die Radhausausschnittkanten im Bereich 100 mm vor bis 200 mm hinter Radmitte vollständig umzulegen.
- K5d** An Achse 1 sind die Radhausausschnittkanten im Bereich 200 mm vor bis 200 mm hinter Radmitte vollständig umzulegen.
- K5f** An Achse 1 sind die Radhausausschnittkanten im Bereich 150 mm vor bis 300 mm hinter Radmitte vollständig umzulegen.
- K5i** An Achse 1 sind die in das Radhaus ragenden Kanten der Frontschürze auf einer Länge von 100 mm bis auf die Innenkontur des umgelegten Radlaufes folgend zu kürzen.
- K5k** An Achse 1 ist die Befestigungslasche der Frontschürze am Übergang zur Radhausausschnittkante um 5 mm zu kürzen oder um das gleiche Maß nach vorne/oben zu biegen.
- K5v** An Achse 1 sind die Kunststoff-Radhausausschnittkanten im Bereich 100 mm vor bis 100 mm hinter Radmitte um 5 mm auszuschneiden bzw. zu kürzen.
- K5w** An Achse 1 sind die Kunststoff-Radhausausschnittkanten im Bereich 200 mm vor bis 200 mm hinter Radmitte um 5 mm auszuschneiden bzw. zu kürzen.
- K66** Durch Nacharbeiten der Radhausinnenwand bzw. der Verkleidung an Achse 2 ist eine ausreichende Freigängigkeit der Rad-/Reifen-Kombination herzustellen.
- K6a** An Achse 2 sind die Radhausausschnittkanten im Bereich 100 mm vor bis 100 mm hinter Radmitte vollständig umzulegen.
- K6b** An Achse 2 sind die Radhausausschnittkanten im Bereich 150 mm vor bis 150 mm hinter Radmitte vollständig umzulegen.
- K6d** An Achse 2 sind die Radhausausschnittkanten im Bereich 200 mm vor bis 200 mm hinter Radmitte vollständig umzulegen.
- K6e** An Achse 2 sind die Radhausausschnittkanten im Bereich 300 mm vor bis 100 mm vor Radmitte vollständig umzulegen.
- K6f** An Achse 2 sind die Radhausausschnittkanten im Bereich 300 mm vor bis 150 mm nach Radmitte vollständig umzulegen.
- K6g** An Achse 2 ist die Befestigungslasche der Heckschürze am Übergang zur Radhausausschnittkante um 5 mm zu kürzen oder um das gleiche Maß nach hinten/oben zu biegen.
- K6h** An Achse 2 ist die Befestigungslasche der Heckschürze am Übergang zur Radhausausschnittkante um 10 mm zu kürzen oder um das gleiche Maß nach hinten/oben zu biegen. Die Befestigungsschraube ist soweit wie möglich nach hinten zu versetzen.

Anlage 15 zum Prüfbericht Nr. **55020116** (4. Ausfertigung)

Prüfgegenstand
Hersteller

PKW-Sonderrad 7,5J x17H2 Typ SPL 757
Superior Industries Leichtmetallräder Germany GmbH

Seite 20 von 25

K6i An Achse 2 sind die in das Radhaus ragenden Kanten der Heckschürze auf einer Länge von 100 mm bis auf die Innenkontur des umgelegten Radlaufes folgend zu kürzen.

K6j An Achse 2 sind die Radhausausschnittkanten am Übergang zur Heckschürze vollständig umzulegen.

K6k An Achse 2 ist die Heckschürze einschließlich Innenverkleidung am Übergang zur Radhausausschnittkante um 5 mm auszustellen.

K6l An Achse 2 ist die Heckschürze einschließlich Innenverkleidung am Übergang zur Radhausausschnittkante um 10 mm auszustellen.

K6r An Achse 2 sind die Radhausausschnittkanten im Bereich 300mm vor bis 200mm nach Radmitte vollständig umzulegen.

K6v An Achse 2 sind die Kunststoff-Radhausausschnittkanten im Bereich 100 mm vor bis 100 mm hinter Radmitte um 5 mm auszuschneiden bzw. zu kürzen.

K6w An Achse 2 sind die Kunststoff-Radhausausschnittkanten im Bereich 200 mm vor bis 200 mm hinter Radmitte um 5 mm auszuschneiden bzw. zu kürzen.

K6x An Achse 2 sind die Kunststoff-Radhausausschnittkanten im Bereich 200 mm vor bis 200 mm hinter Radmitte um 10 mm auszuschneiden bzw. zu kürzen.

K6y An Achse 2 sind die Kunststoff-Radhausausschnittkanten im Bereich 300 mm vor bis 200 mm hinter Radmitte vollständig auszuschneiden bzw. zu kürzen.

K7a An Achse 1 sind die Radhausausschnittkanten im Bereich 100 mm vor bis 100 mm hinter Radmitte um 5 mm aufzuweiten.

K7d An Achse 1 sind die Radhausausschnittkanten im Bereich 200 mm vor bis 200 mm hinter Radmitte um 5 mm aufzuweiten.

K7i An Achse 1 sind die Radhausausschnittkanten im Bereich 200 mm vor bis 200 mm hinter Radmitte um 10 mm aufzuweiten.

K8a An Achse 2 sind die Radhausausschnittkanten im Bereich 100 mm vor bis 100 mm hinter Radmitte um 5 mm aufzuweiten.

K8c An Achse 2 sind die Radhausausschnittkanten im Bereich 200 mm vor bis 100 mm hinter Radmitte um 5 mm aufzuweiten.

K8e An Achse 2 sind die Radhausausschnittkanten im Bereich 200 mm vor bis 200 mm hinter Radmitte um 5 mm aufzuweiten.

K8h An Achse 2 sind die Radhausausschnittkanten im Bereich 300 mm vor bis 200 mm hinter Radmitte um 5 mm aufzuweiten.

K8i An Achse 2 sind die Radhausausschnittkanten im Bereich 200 mm vor bis 200 mm hinter Radmitte um 10 mm aufzuweiten.

K8m An Achse 2 sind die Radhausausschnittkanten im Bereich 300 mm vor bis 200 mm hinter Radmitte um 10 mm aufzuweiten.

Anlage 15 zum Prüfbericht Nr. **55020116** (4. Ausfertigung)Prüfgegenstand
HerstellerPKW-Sonderrad 7,5J x17H2 Typ SPL 757
Superior Industries Leichtmetallräder Germany GmbH

Seite 21 von 25

K8s An Achse 2 sind die Radhausausschnittkanten im Bereich 300 mm vor bis 200 mm hinter Radmitte um 15 mm aufzuweiten.

K90 Auf ausreichenden Abstand der Rad-Reifen-Kombination zum Tankeinfüllrohr/Aktivkohlefilter bzw. dessen Kunststoffverkleidung ist zu achten.

KMV Betrifft nur Fahrzeugvarianten mit serienmäßigen Kunststoffverbreiterungen bzw. mit zusätzlichen Kotflügelverbreiterungen (Radlaufleisten).

KOV Betrifft nur Fahrzeugvarianten ohne serienmäßige Kunststoffverbreiterungen bzw. ohne zusätzliche Kotflügelverbreiterungen (Radlaufleisten).

L02 Durch Begrenzung des Lenkeinschlages ist eine ausreichende Freigängigkeit der Rad- / Reifenkombination herzustellen.

Lim Die Rad-/Reifen-Kombination ist zulässig für Fahrzeugausführungen der Karosserieform Limousine.

M+S Diese Reifengröße ist nur zulässig als M+S-Bereifung.

MHy Auch zulässig für Fahrzeugausführungen mit Hybridantrieb (Hybridelektrofahrzeug).

MpH Auch zulässig für Fahrzeugausführungen mit Hybridantrieb (Hybridelektrofahrzeug; HEV), incl. Plug-in-Hybrid Fahrzeuge bzw. extern aufladbare Hybrid-Elektro-Fahrzeuge (PHEV bzw. OVC-HEV).

NoE Nicht für "reines" Elektrofahrzeug (Battery Electric Vehicle "BEV").

NoH Nicht für Hybrid-Fahrzeuge bzw. Fahrzeugausführungen mit Hybridantrieb (Hybridelektrofahrzeug).

NoP Nicht für Plug-in Hybrid-Fahrzeuge bzw. extern aufladbare Hybrid-Elektro-Fahrzeuge (PHEV bzw. OVC-HEV).

R03 Diese Reifengröße ist nur an Achse 2 zulässig.

R09 Diese Reifengröße ist nur zulässig, wenn sie bereits als Serienbereifung freigegeben ist (Fahrzeugschein, Zulassungsbescheinigung I oder COC-Papier).

R37 Diese Reifengröße ist nicht geprüft für Fahrzeuge, die serienmäßig ausschließlich mit größeren und/oder breiteren Reifengrößen (u. a. Fahrzeugschein, Zulassungsbescheinigung I, COC-Papier oder Bedienungsanleitung) ausgerüstet sind.

R64 Diese Reifengröße ist nur zulässig bei Fahrzeugen mit serienmäßiger Reifengröße 215/65R16, 215/60R17 oder 215/55R18 (u. a. Fahrzeugschein, Zulassungsbescheinigung I, COC-Papier oder Bedienungsanleitung).

R70 Für das Fahrzeug ist die Reifengröße auf der im Gutachten genannten Radgröße durch den Reifenhersteller zu bestätigen. Diese Bestätigung ist vom Führer des Fahrzeugs mitzuführen.

Rld Diese Rad- / Reifenkombination ist nur zulässig an Fahrzeugen mit Serienbereifung 225/55R17 in Verbindung mit der Serienradgröße 8Jx17 ET35 (u. a. Fahrzeugschein, Zulassungsbescheinigung I, COC-Papier oder Bedienungsanleitung).

S01 Zur Befestigung der Räder dürfen nur die mitgelieferten Befestigungsmittel Nr. S01 (siehe Seite 1) verwendet werden.

Anlage 15 zum Prüfbericht Nr. **55020116** (4. Ausfertigung)Prüfgegenstand
HerstellerPKW-Sonderrad 7,5J x17H2 Typ SPL 757
Superior Industries Leichtmetallräder Germany GmbH

Seite 22 von 25

S02 Zur Befestigung der Räder dürfen nur die mitgelieferten Befestigungsmittel Nr. S02 (siehe Seite 1) verwendet werden.

S03 Zur Befestigung der Räder dürfen nur die mitgelieferten Befestigungsmittel Nr. S03 (siehe Seite 1) verwendet werden.

S04 Zur Befestigung der Räder dürfen nur die mitgelieferten Befestigungsmittel Nr. S04 (siehe Seite 1) verwendet werden.

S05 Zur Befestigung der Räder dürfen nur die mitgelieferten Befestigungsmittel Nr. S05 (siehe Seite 1) verwendet werden.

S06 Zur Befestigung der Räder dürfen nur die mitgelieferten Befestigungsmittel Nr. S06 (siehe Seite 1) verwendet werden.

Sth Die Rad-/Reifen-Kombination ist zulässig für Fahrzeugausführungen der Karosserieform Stufenheck.

T82 Reifen (LI 82) nur zulässig für Fahrzeuge mit zul. Achslasten bis 950 kg (Fzg.-Schein, Ziff. 16 bzw. Zulassungsbescheinigung Feld 8). Abschlüsse der Tragfähigkeit aufgrund der Bauartbedingten Höchstgeschwindigkeit (Fzg.-Schein, Ziff. 6 bzw. Zulassungsbescheinigung Feld T) sind zu berücksichtigen.

T83 Reifen (LI 83) nur zulässig für Fahrzeuge mit zul. Achslasten bis 974 kg (Fzg.-Schein, Ziff. 16 bzw. Zulassungsbescheinigung Feld 8). Abschlüsse der Tragfähigkeit aufgrund der Bauartbedingten Höchstgeschwindigkeit (Fzg.-Schein, Ziff. 6 bzw. Zulassungsbescheinigung Feld T) sind zu berücksichtigen.

T84 Reifen (LI 84) nur zulässig für Fahrzeuge mit zul. Achslasten bis 1000 kg (Fzg.-Schein, Ziff. 16 bzw. Zulassungsbescheinigung Feld 8). Abschlüsse der Tragfähigkeit aufgrund der Bauartbedingten Höchstgeschwindigkeit (Fzg.-Schein, Ziff. 6 bzw. Zulassungsbescheinigung Feld T) sind zu berücksichtigen.

T86 Reifen (LI 86) nur zulässig für Fahrzeuge mit zul. Achslasten bis 1060 kg (Fzg.-Schein, Ziff. 16 bzw. Zulassungsbescheinigung Feld 8). Abschlüsse der Tragfähigkeit aufgrund der Bauartbedingten Höchstgeschwindigkeit (Fzg.-Schein, Ziff. 6 bzw. Zulassungsbescheinigung Feld T) sind zu berücksichtigen.

T87 Reifen (LI 87) nur zulässig für Fahrzeuge mit zul. Achslasten bis 1090 kg (Fzg.-Schein, Ziff. 16 bzw. Zulassungsbescheinigung Feld 8). Abschlüsse der Tragfähigkeit aufgrund der Bauartbedingten Höchstgeschwindigkeit (Fzg.-Schein, Ziff. 6 bzw. Zulassungsbescheinigung Feld T) sind zu berücksichtigen.

T88 Reifen (LI 88) nur zulässig für Fahrzeuge mit zul. Achslasten bis 1120 kg (Fzg.-Schein, Ziff. 16 bzw. Zulassungsbescheinigung Feld 8). Abschlüsse der Tragfähigkeit aufgrund der Bauartbedingten Höchstgeschwindigkeit (Fzg.-Schein, Ziff. 6 bzw. Zulassungsbescheinigung Feld T) sind zu berücksichtigen.

T89 Reifen (LI 89) nur zulässig für Fahrzeuge mit zul. Achslasten bis 1160 kg (Fzg.-Schein, Ziff. 16 bzw. Zulassungsbescheinigung Feld 8). Abschlüsse der Tragfähigkeit aufgrund der Bauartbedingten Höchstgeschwindigkeit (Fzg.-Schein, Ziff. 6 bzw. Zulassungsbescheinigung Feld T) sind zu berücksichtigen.

Anlage 15 zum Prüfbericht Nr. **55020116** (4. Ausfertigung)Prüfgegenstand
HerstellerPKW-Sonderrad 7,5J x17H2 Typ SPL 757
Superior Industries Leichtmetallräder Germany GmbH

Seite 23 von 25

T90 Reifen (LI 90) nur zulässig für Fahrzeuge mit zul. Achslasten bis 1200 kg (Fzg.-Schein, Ziff. 16 bzw. Zulassungsbescheinigung Feld 8). Abschläge der Tragfähigkeit aufgrund der Bauartbedingten Höchstgeschwindigkeit (Fzg.-Schein, Ziff. 6 bzw. Zulassungsbescheinigung Feld T) sind zu berücksichtigen.

T91 Reifen (LI 91) nur zulässig für Fahrzeuge mit zul. Achslasten bis 1230 kg (Fzg.-Schein, Ziff. 16 bzw. Zulassungsbescheinigung Feld 8). Abschläge der Tragfähigkeit aufgrund der Bauartbedingten Höchstgeschwindigkeit (Fzg.-Schein, Ziff. 6 bzw. Zulassungsbescheinigung Feld T) sind zu berücksichtigen.

T93 Reifen (LI 93) nur zulässig für Fahrzeuge mit zul. Achslasten bis 1300 kg (Fzg.-Schein, Ziff. 16 bzw. Zulassungsbescheinigung Feld 8). Abschläge der Tragfähigkeit aufgrund der Bauartbedingten Höchstgeschwindigkeit (Fzg.-Schein, Ziff. 6 bzw. Zulassungsbescheinigung Feld T) sind zu berücksichtigen.

T94 Reifen (LI 94) nur zulässig für Fahrzeuge mit zul. Achslasten bis 1340 kg (Fzg.-Schein, Ziff. 16 bzw. Zulassungsbescheinigung Feld 8). Abschläge der Tragfähigkeit aufgrund der Bauartbedingten Höchstgeschwindigkeit (Fzg.-Schein, Ziff. 6 bzw. Zulassungsbescheinigung Feld T) sind zu berücksichtigen.

T95 Reifen (LI 95) nur zulässig für Fahrzeuge mit zul. Achslasten bis 1380 kg (Fzg.-Schein, Ziff. 16 bzw. Zulassungsbescheinigung Feld 8). Abschläge der Tragfähigkeit aufgrund der Bauartbedingten Höchstgeschwindigkeit (Fzg.-Schein, Ziff. 6 bzw. Zulassungsbescheinigung Feld T) sind zu berücksichtigen.

T96 Reifen (LI 96) nur zulässig für Fahrzeuge mit zul. Achslasten bis 1420 kg (Fzg.-Schein, Ziff. 16 bzw. Zulassungsbescheinigung Feld 8). Abschläge der Tragfähigkeit aufgrund der Bauartbedingten Höchstgeschwindigkeit (Fzg.-Schein, Ziff. 6 bzw. Zulassungsbescheinigung Feld T) sind zu berücksichtigen.

T97 Reifen (LI 97) nur zulässig für Fahrzeuge mit zul. Achslasten bis 1460 kg (Fzg.-Schein, Ziff. 16 bzw. Zulassungsbescheinigung Feld 8). Abschläge der Tragfähigkeit aufgrund der Bauartbedingten Höchstgeschwindigkeit (Fzg.-Schein, Ziff. 6 bzw. Zulassungsbescheinigung Feld T) sind zu berücksichtigen.

T98 Reifen (LI 98) nur zulässig für Fahrzeuge mit zul. Achslasten bis 1500 kg (Fzg.-Schein, Ziff. 16 bzw. Zulassungsbescheinigung Feld 8). Abschläge der Tragfähigkeit aufgrund der Bauartbedingten Höchstgeschwindigkeit (Fzg.-Schein, Ziff. 6 bzw. Zulassungsbescheinigung Feld T) sind zu berücksichtigen.

T99 Reifen (LI 99) nur zulässig für Fahrzeuge mit zul. Achslasten bis 1550 kg (Fzg.-Schein, Ziff. 16 bzw. Zulassungsbescheinigung Feld 8). Abschläge der Tragfähigkeit aufgrund der Bauartbedingten Höchstgeschwindigkeit (Fzg.-Schein, Ziff. 6 bzw. Zulassungsbescheinigung Feld T) sind zu berücksichtigen.

V00 Unterschiedliche Reifengrößen auf Vorder- und Hinterachse sind nicht zulässig für Fahrzeugausführungen mit Allradantrieb (z.B. AWD, 4-Matic, Syncro, 4x4,...).

Anlage 15 zum Prüfbericht Nr. **55020116** (4. Ausfertigung)
 Prüfgegenstand
 Hersteller

 PKW-Sonderrad 7,5J x17H2 Typ SPL 757
 Superior Industries Leichtmetallräder Germany GmbH

Seite 24 von 25

V17 Bei Verwendung verschiedener Reifengrößen an Vorder- und Hinterachse sind folgende Reifenkombinationen, sofern die Reifengrößen in der Spalte "Reifen" aufgeführt sind, möglich:

| | Vorderachse | Hinterachse |
|--------|-------------|--|
| Nr. 1 | 195/40R17 | 215/35R17 |
| Nr. 2 | 195/45R17 | 215/40R17 |
| Nr. 3 | 205/40R17 | 225/35R17 |
| Nr. 4 | 205/45R17 | 235/40R17 |
| Nr. 5 | 205/50R17 | 225/45R17, 235/45R17, 245/40R17, 255/40R17 |
| Nr. 6 | 205/55R17 | 225/50R17 |
| Nr. 7 | 215/40R17 | 245/35R17 |
| Nr. 8 | 215/45R17 | 235/40R17, 245/40R17 |
| Nr. 9 | 215/50R17 | 235/45R17, 245/45R17, 275/40R17 |
| Nr. 10 | 215/55R17 | 235/50R17 |
| Nr. 11 | 225/45R17 | 245/40R17, 255/40R17 |
| Nr. 12 | 225/50R17 | 245/45R17, 255/45R17 |
| Nr. 13 | 225/55R17 | 245/50R17, 255/50R17 |
| Nr. 14 | 235/45R17 | 255/40R17, 265/40R17 |
| Nr. 15 | 235/50R17 | 255/45R17 |
| Nr. 16 | 235/55R17 | 255/50R17 |
| Nr. 17 | 235/60R17 | 255/55R17 |
| Nr. 18 | 245/45R17 | 265/40R17, 275/40R17 |
| Nr. 19 | 255/45R17 | 285/40R17 |

Es sind nur Reifen eines Herstellers und achsweise eines Profiltyps zulässig, für die der Reifen- oder Fahrzeughersteller die Eignung für das jeweilige Fahrzeug bestätigt. Diese Bestätigung ist vom Führer des Fahrzeugs mitzuführen.

X45 Diese Reifengröße ist zulässig bei Fahrzeugen mit serienmäßiger Reifengröße 225/70R15 oder 225/65R16 (u. a. Fahrzeugschein, Zulassungsbescheinigung I, COC-Papier oder Bedienungsanleitung).

X67 Diese Reifengröße ist zulässig bei Fahrzeugen mit serienmäßiger Reifengröße 215/70R16 (u.a. Fahrzeugschein, Zulassungsbescheinigung I, COC-Papier oder Bedienungsanleitung).

X68 Diese Reifengröße ist nur zulässig bei Fahrzeugen mit serienmäßiger Reifengröße 235/70R16 (u.a. Fahrzeugschein, Zulassungsbescheinigung I, COC-Papier oder Bedienungsanleitung).

X88 Diese Reifengröße ist nicht zulässig bei Fahrzeugen mit 18-Zoll-Serien-Reifengrößen (u. a. Fahrzeugschein, Zulassungsbescheinigung I, COC-Papier oder Bedienungsanleitung).

Y17 Betrifft nur Fahrzeugvarianten mit Automatikgetriebe.

Y18 Betrifft nur Fahrzeugvarianten mit manuellem Schaltgetriebe.

Y84 Die Rad-/Reifen-Kombination ist zulässig für 3-türige Fahrzeugausführungen der Karosserieform Fließheck.

Y85 Die Rad-/Reifen-Kombination ist zulässig für 5-türige Fahrzeugausführungen der Karosserieform Schräghecklimousine (Fließheck).

Z15 Diese Rad-Reifen-Kombinationen sind zulässig bei Fahrzeugen mit 15-Zoll-Serien-Reifengrößen (u.a. Fahrzeugschein, Zulassungsbescheinigung I, COC-Papier oder Bedienungsanleitung).

Anlage 15 zum Prüfbericht Nr. **55020116** (4. Ausfertigung)

Prüfgegenstand
Hersteller

PKW-Sonderrad 7,5J x17H2 Typ SPL 757
Superior Industries Leichtmetallräder Germany GmbH

Seite 25 von 25

Z16 Diese Rad-Reifen-Kombinationen sind zulässig bei Fahrzeugen mit 16-Zoll-Serien-Reifengrößen (u.a. Fahrzeugschein, Zulassungsbescheinigung I, COC-Papier oder Bedienungsanleitung).

Z17 Diese Rad-Reifen-Kombinationen sind zulässig bei Fahrzeugen mit 17-Zoll-Serien-Reifengrößen (u.a. Fahrzeugschein, Zulassungsbescheinigung I, COC-Papier oder Bedienungsanleitung).

Prüfort und Prüfdatum

Die Verwendungsprüfung fand am 24. September 2021 in Lamsheim statt.

Prüfergebnis

Aufgrund der durchgeführten Prüfungen bestehen keine technischen Bedenken o.g. Sonderräder unter Beachtung der Auflagen und Hinweise zu verwenden.

Die in diesem Gutachten aufgeführten Fahrzeugtypen entsprechen auch nach der Umrüstung den heute gültigen Vorschriften der StVZO. Das Gutachten verliert seine Gültigkeit, wenn sich entsprechende Bauvorschriften der StVZO ändern oder an den Kraftfahrzeugen Änderungen eintreten, die die Begutachtungspunkte beeinflussen.

Das Gutachten umfasst Blatt 1 bis 25 und gilt für Sonderräder ab Herstellungsdatum Januar 2016.

Der Technische Dienst Typprüfstelle Fahrzeuge/Fahrzeugteile der TÜV Rheinland Kraftfahrt GmbH, Am Grauen Stein, 51105 Köln ist mit seinem Ingenieurzentrum Technologiezentrum Typprüfstelle, Lamsheim für die angewendeten Prüfverfahren vom Kraftfahrt-Bundesamt entsprechend EG-FGV für das Typgenehmigungsverfahren des KBA unter der Nummer KBA-P 00010-96 benannt.

Lamsheim, 24. September 2021




Tufan

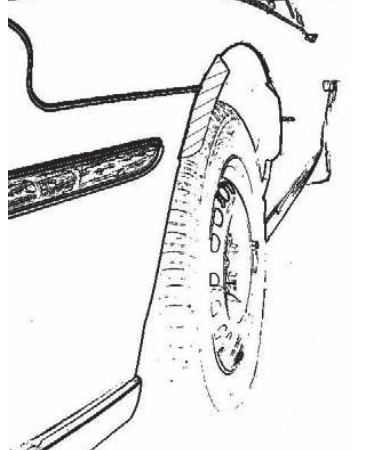
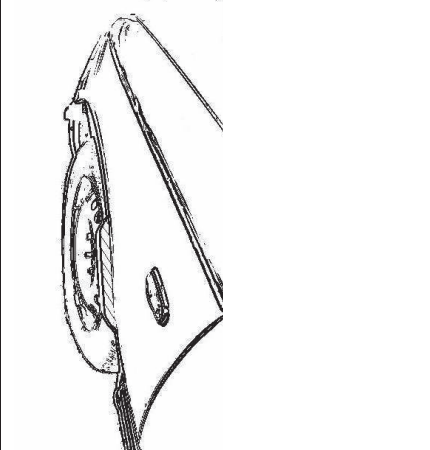

00376678.DOC

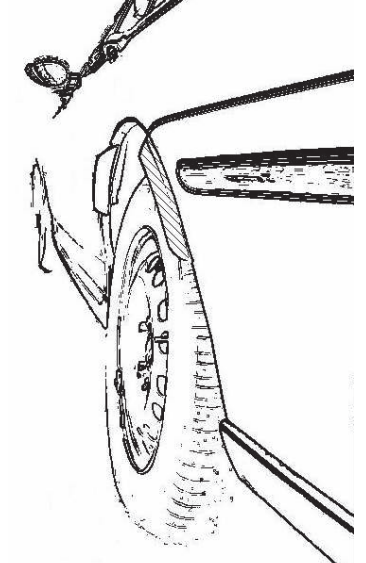
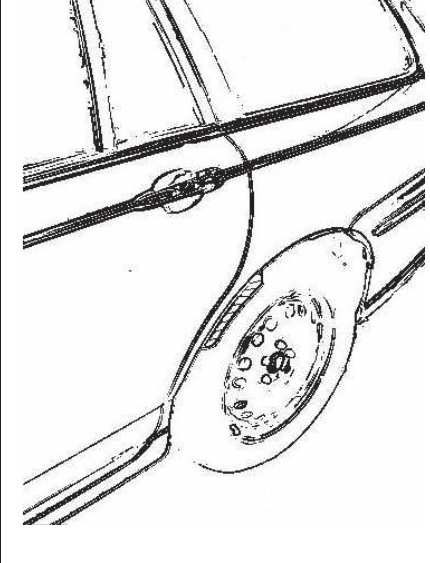

Hinweisblatt „Radabdeckung“

Die nachfolgenden Bilder stellen schematisch dar, wie und an welchen Stellen die Radabdeckung mit Hilfe von Zusatzleisten (schraffiert), die im Fachhandel (auch als Meterware) in verschiedenen Breiten erhältlich sind, gem. den Auflagen

K1a, K1b, K1c und
K2a, K2b, K2c

hergestellt werden können. Die Zusatzleisten sind dauerhaft an die äußeren Kotflügelkanten zu kleben.

| Vorderachse | | |
|--|--|---|
|  |  |  |
| Auflage „K1a“ | Auflage „K1b“ | Auflage „K1c“ |
| Beispiel für eine Leiste im Bereich 0° bis 30° vor der Radmitte | Beispiel für eine Leiste im Bereich 0° bis 50° hinter der Radmitte | Beispiel für eine Leiste im Bereich von 30° vor bis 50° hinter der Radmitte |

| Hinterachse | | |
|---|---|--|
|  |  |  |
| Auflage „K2b“ | Auflage „K2a“ | Auflage „K2c“ |
| Beispiel für eine Leiste im Bereich 0° bis 50° hinter der Radmitte | Beispiel für eine Leiste im Bereich 0° bis 30° vor der Radmitte | Beispiel für eine Leiste im Bereich von 30° vor bis 50° hinter der Radmitte |

Damit Sie lange Freude an Ihren ANZIO Leichtmetallrädern haben, beachten Sie bitte die folgenden Pflegehinweise. Einflüsse wie Bremsstaub, Schmutz, Feuchtigkeit, Salz und Steine lassen sich nicht vermeiden, aber ihre Auswirkung auf die Felgen lässt sich durch sorgfältige Pflege beseitigen oder minimieren.

Reinigungsintervalle

Bleiben Verschmutzungen längere Zeit auf der Felge haften, kann dies zu Dauerschäden führen. Deshalb empfehlen wir Reinigungsintervalle von höchstens zwei Wochen. Dabei sollten die Räder außen und innen gründlich von allen Verschmutzungen befreit werden. In der Winterzeit sollten die Felgen einmal pro Woche gereinigt werden. Kleine Lackschäden sind unbedingt sofort mit Klarlack auszubessern, um eine unterwandernde Korrosion zu vermeiden.

Reinigungsmittel

Warmes Wasser mit Spülmittel oder Auto-Shampoo sind die Mittel der Wahl. Sollten Sie sich für Felgenreiniger entscheiden, beachten Sie unbedingt die Herstellerangaben und die vorgegebene Einwirkzeit. Verzichten Sie auf säure-, laugen- oder alkoholhaltige Reinigungsmittel, da diese den Lack und eventuell auch das Bremssystem in Mitleidenschaft ziehen können.

Reinigungstipps

- 1 Um ein Eintrocknen des Reinigers zu vermeiden, sollten die Felgen bei der Reinigung kalt sein
- 2 Verwenden Sie nur saubere und weiche Schwämme oder Bürsten
- 3 Aggressive Reinigungsgegenstände und -mittel wie Stahlwolle oder Scheuersand sind bei einer Reinigung von Leichtmetallfelgen fehl am Platz
- 4 Falls Sie sich für einen Felgenreiniger entscheiden, überschreiten Sie auf keinen Fall dessen maximale Einwirkzeit
- 5 Nach dem Reinigungsvorgang ist der Reiniger gründlich abzuwaschen
- 6 Zu einer sorgfältigen Reinigung gehören immer auch die Innenseiten
- 7 Bessern Sie Lackschäden sofort aus, um Oxidation zu verhindern
- 8 Mit handelsüblicher Felgenversiegelung sorgen Sie im Übrigen für zusätzlichen Schutz, aber auch hier sind unbedingt die Herstellerangaben zu beachten
- 9 Autowaschanlagen mit härteren Bürsten sollten Sie meiden

Die Nichtbeachtung dieser Pflegehinweise führt nicht zum generellen Verlust der Garantieansprüche, kann aber zu Beschädigungen der Leichtmetallfelgen führen, die nach den vorstehenden Garantiebedingungen nicht unter die Garantie fallen.

Garantiefall bei der so genannten „optischen Radaufbereitung“!

Einige Werkstätten bieten eine optische Rad- oder Felgenaufbereitung an und versprechen damit Schäden am Rad zu reparieren. Dieser Vorgang ist ein schwerer Eingriff in die Beschaffenheit und Festigkeit einer Felge, z. B. durch spanende Verfahren oder starke Erhitzung, und führt deshalb zum Erlöschen der Garantie! Aus Sicherheitsgründen raten wir dringend von der optischen Radaufbereitung ab.

Bad Dürkheim, 13.05.2019

Hersteller:

 SUPERIOR INDUSTRIES

Superior Industries Production Poland Sp. z o.o.
ul. Ignacego Mościckiego 2
37-450 Stalowa Wola
Poland

Tel.: +48 158782502
Fax: +48 158782519
E-Mail: kundenservice@supind.com

WWW.ANZIOWHEELS.COM

To ensure your ANZIO alloy wheels bring you lasting enjoyment, please observe the following instructions. While brake dust, dirt, moisture, salt, stones and other hazards are unavoidable, it is possible to prevent or at least minimize any damage through appropriate wheel care.

Regular cleaning

If dirt remains on the wheel for an extended period, this can lead to permanent damage. For this reason, we recommend regular cleaning, at intervals of no more than two weeks. Thoroughly clean both the outside and the inside of the wheel to remove all dirt. In winter, the wheels should be cleaned once a week. Minor damage (chipping) to the paint finish should be repaired using clear coat (varnish) to prevent corrosion of the underlying, surrounding material (filiform corrosion).

Cleaning agents

We recommend warm water with detergent (dish soap) or car shampoo. If you decide to use specialist wheel cleaner, please strictly observe the manufacturer's instructions, especially regarding application time. Do not use cleaners that contain acids, alkalis or alcohols, as these can negatively impact the paint finish and possibly even the car's braking system.

Advice on cleaning

- 1 When being cleaned, the wheels should be cold to prevent the cleaner from drying out
- 2 Use clean and soft sponges and brushes only
- 3 Do not use aggressive cleaning agents or materials, such as steel wool or scouring sand
- 4 If you decide to use a specialist wheel cleaner, do not under any circumstances exceed the maximum recommended exposure/application time
- 5 Once cleaning is complete, rinse off the cleaner thoroughly
- 6 Thorough cleaning should always include the inner-facing surfaces of the wheel
- 7 Repair damage to the paint finish immediately to prevent oxidation
- 8 Standard wheel sealant can be employed for added protection, but again be sure to comply with the manufacturer's instructions
- 9 Please avoid using car washes that feature rigid or hard brushes

Failure to follow these instructions does not generally nullify the product warranty in its entirety, but can lead to damage to the alloy wheels that, in accordance with the applicable terms and conditions, are not covered by the warranty.

Invalidation of warranty in the event of refurbishment

Some repair shops offer alloy wheel refurbishment, restoration or similar services, and promise to repair damage to the wheel. These services have a serious impact on the wheel's attributes and strength, for example entailing machining or heat treatment. As a result, the use of these or similar services invalidates the product warranty. For safety reasons, we strongly advise against the use of such services.

Bad Dürkheim, Germany, May 13, 2019

Manufacturer:



Superior Industries Production Poland Sp. z o.o.
ul. Ignacego Mościckiego 2
37-450 Stalowa Wola
Poland

Tel.: +48 158782502
Fax: +48 158782519
E-Mail: customerservice@supind.com

Prosimy o konserwowanie Twoich felg aluminiowych ANZIO zgodnie z poniższymi wskazówkami, aby mogły one być źródłem Twojej satysfakcji przez długi czas. Takie czynniki, jak pył z klocków hamulcowych, brud, wilgoć, sól i kamienie, są co prawda nie do uniknięcia, ale staranna konserwacja może usunąć lub zminimalizować skutki ich oddziaływania na felgi.

Interwały czyszczenia

Zanieczyszczenia długo zalegające na felgach mogą prowadzić do trwałych uszkodzeń. Dlatego zalecamy czyszczenie felg przynajmniej raz na dwa tygodnie. Należy przy tym dokładnie usuwać zanieczyszczenia zewnętrzne i wewnętrzne. W okresie zimowym felgi należy czyścić raz w tygodniu. Drobne uszkodzenia lakieru należy bezzwłocznie natychmiast naprawiać lakierem bezbarwnym, aby zapobiec rozwojowi korozji.

Środki czyszczące

Środkami czyszczącymi z wyboru są ciepła woda ze środkiem myjącym lub szampony samochodowe. Jeżeli zdecydujesz się na stosowanie środka do czyszczenia felg, zwróć koniecznie uwagę na dane producenta i zalecany czas oddziaływania. Nie stosuj środków zawierających kwasy, zasady lub alkohol, ponieważ mogą one uszkodzić lakier i ewentualnie także elementy układu hamulcowego.

Czyszczenie felg - wskazówki konserwacyjne

- 1 Podczas czyszczenia felgi powinny być zimne. Zapobiegnie to zasychaniu środka czyszczącego.
- 2 Do czyszczenia felg używaj tylko czystych i miękkich gąbek lub szczotek.
- 3 Stosowanie przyrządów i środków czyszczących o agresywnym działaniu, jak wełna stalowa lub piasek do szorowania, są niewskazane do czyszczenia felg aluminiowych.
- 4 Jeżeli zdecydujesz się na stosowanie środka do czyszczenia felg, w żadnym wypadku nie przekraczaj jego maksymalnego czasu oddziaływania.
- 5 Po zastosowaniu środka do czyszczenia felg dokładnie splucz go.
- 6 Staranne czyszczenie felg zawsze obejmuje także ich strony wewnętrzne.
- 7 Uszkodzenia lakieru usuwaj natychmiast, aby zapobiec utlenianiu.
- 8 Dostępnym w handlu woskiem do felg możesz zapewnić im dodatkową ochronę, ale także w tym przypadku musisz bezzwłocznie przestrzegać wskazówek producenta.
- 9 Unikaj myjni samochodowych z twardszymi szczotkami.

Nieprzestrzeżenie powyższych wskazówek nie prowadzi generalnie do utraty uprawnień z tytułu gwarancji, ale może doprowadzić do uszkodzeń felg, które zgodnie z zamieszczonymi wyżej warunkami gwarancji nie są objęte gwarancją.

“Optyczna renowacja felg“ powoduje wygaśnięcie gwarancji

Niektóre warsztaty oferują optyczną renowację kół lub felg i obiecują naprawę uszkodzeń tym sposobem. Takie procesy są poważną, wpływającą na jakość i wytrzymałość felg ingerencją, np. przez obróbkę skrawaniem lub silne rozgrzewanie, i dlatego powodują wygaśnięcie gwarancji! Ze względów bezpieczeństwa z naciskiem odradzamy dokonywanie optycznej renowacji felg.

Bad Dürkheim, 13.05.2019

Producent:

 SUPERIOR INDUSTRIES

Superior Industries Production Poland Sp. z o.o.
ul. Ignacego Mościckiego 2
37-450 Stalowa Wola
Poland

Tel.: +48 158782502
Fax: +48 158782519
E-Mail: customerservice@supind.com

WWW.ANZIOWHEELS.COM