



# Kraftfahrt-Bundesamt

DE-24932 Flensburg

---

## Allgemeine Betriebserlaubnis (ABE) National Type Approval

ausgestellt von:

**Kraftfahrt-Bundesamt (KBA)**

nach § 22 in Verbindung mit § 20 Straßenverkehrs-Zulassungs-Ordnung (StVZO)  
für einen Typ des folgenden Genehmigungsobjektes

**Sonderräder für Pkw 8,5 J x 20 H2**

issued by:

**Kraftfahrt-Bundesamt (KBA)**

according to § 22 and 20 Straßenverkehrs-Zulassungs-Ordnung (StVZO) for a type  
of the following approval object

**special wheels for passenger cars 8,5 J x 20 H2**

Genehmigungsnummer: **52469\*04**

Approval number:

1. Genehmigungsinhaber:  
Holder of the approval:  
**Superior Industries Leichtmetallräder Germany GmbH  
DE-67098 Bad Dürkheim**
2. Gegebenenfalls Name und Anschrift des Bevollmächtigten:  
If applicable, name and address of representative:  
**Entfällt  
Not applicable**
3. Typbezeichnung:  
Type:  
**IKE 8520**



# Kraftfahrt-Bundesamt

DE-24932 Flensburg

2

Genehmigungsnummer: **52469\*04**

Approval number:

4. Aufgebrachte Kennzeichnungen:  
Identification markings:  
**Hersteller oder Herstellerzeichen**  
**Manufacturer or registered manufacturer's trademark**

**Felgenreöße**  
**Size of the wheel**

**Typ und die Ausführung**  
**Type and version**

**Herstelldatum (Monat und Jahr)**  
**Date of manufacture (month and year)**

**Genehmigungszeichen**  
**Approval identification**

**Einpresstiefe**  
**Inset/outset**

5. Anbringungsstelle der Kennzeichnungen:  
Position of the identification markings:  
**An der Innen- bzw. Außenseite des Rades**  
**On the inside/outside of the wheel**

6. Zuständiger Technischer Dienst:  
Responsible Technical Service:  
**Technischer Dienst der TÜV Rheinland Kraftfahrt GmbH**  
**DE-51105 Köln**

7. Datum des Prüfberichts des Technischen Dienstes:  
Date of test report issued by the Technical Service:  
**27.10.2021**

8. Nummer des Prüfberichts des Technischen Dienstes:  
Number of test report issued by that Technical Service:  
**55095918 (5. Ausfertigung)**



# Kraftfahrt-Bundesamt

DE-24932 Flensburg

3

Genehmigungsnummer: **52469\*04**

Approval number:

9. Verwendungsbereich:  
Range of application:  
**Das Genehmigungsobjekt „Sonderräder für Pkw“ darf nur zur Verwendung gemäß:**  
*The use of the approval object „special wheels for passenger cars“ is restricted to the application listed:*

**Anlage/n zum Prüfbericht**

**Annex/es of the test report**

**14**

**2, 6, 11, 13**

**5, 8**

**1, 3 - 4**

**1. Ausfertigung**

**3. Ausfertigung**

**4. Ausfertigung**

**5. Ausfertigung**

**unter den angegebenen Bedingungen an den dort aufgeführten bzw. beschriebenen Kraftfahrzeugen feilgeboten werden.**

*The offer for sale is only allowed on the listed vehicles under the specified conditions.*

10. Bemerkungen:  
Remarks:

**Für die in dieser ABE freigegebenen Rad/Reifenkombinationen ist die Berichtigung der Zulassungsbescheinigung Teil I gemäß § 13 Fahrzeug-Zulassungsverordnung (FZV) nicht erforderlich.**

**The correction of the "Zulassungsbescheinigung Teil I" according to § 13 Fahrzeug-Zulassungsverordnung (FZV) is not required**

**for the wheel/tire combinations listed in this ABE.**

**Es gelten die im o.g. Gutachten nebst Anlagen festgehaltenen Angaben.**

**The indications given in the above mentioned test report including its annexes shall apply.**

**Die Anforderungen des Artikels 31, Absätze 5, 6, 8, 9 und 12 der Richtlinie 2007/46/EG - Verkauf und Inbetriebnahme von Teilen oder Ausrüstungen, von denen ein erhebliches Risiko für das einwandfreie Funktionieren wesentlicher Systeme ausgehen kann - sind sinngemäß erfüllt.**

**The requirements of Article 31, paragraphs 5, 6, 8, 9 and 12 of directive 2007/46/EC - Sale and entry into service of parts or equipment which are capable of posing a significant risk to the correct functioning of essential systems - are met.**

11. Änderungsabnahme gemäß § 19 (3) StVZO:  
Acceptance test of the modification as per § 19 (3) StVZO:  
**Siehe Prüfbericht**  
**See test report**



# Kraftfahrt-Bundesamt

DE-24932 Flensburg

4

Genehmigungsnummer: **52469\*04**

Approval number:

12. Die Genehmigung wird **erweitert**  
Approval is **extended**
13. Grund (Gründe) für die Erweiterung der Genehmigung (falls zutreffend):  
Reason(s) for the extension (if applicable):  
**Aktualisierung des Verwendungsbereiches**  
**Update of the range of application**  
  
**Aktualisierung der Ausführungen**  
**Update of the remarks**
14. Ort: **DE-24932 Flensburg**  
Place:
15. Datum: **17.11.2021**  
Date:
16. Unterschrift: **Im Auftrag**  
Signature:

  
Marten Matzen



Anlagen:  
Enclosures:  
**Gemäß Inhaltsverzeichnis**  
**According to index**

**Anlage 4** zum Prüfbericht Nr. **55095918** (5. Ausfertigung)

Prüfgegenstand PKW-Sonderrad 8.5Jx20 H2 Typ IKE 8520  
 Hersteller Superior Industries Leichtmetallräder Germany GmbH

Seite 1 von 19

**Auftraggeber** Superior Industries Leichtmetallräder Germany GmbH  
 Gustav-Kirchhoff-Straße 10  
 D-67098 Bad Dürkheim  
 QM-Nr.: 49 02 0131806

**Prüfgegenstand** PKW-Sonderrad  
 Modell Ikenu  
 Typ IKE 8520  
 Radgröße 8.5Jx20 H2  
 Zentrierart Mittenzentrierung

Ausführung	Kennzeichnung Rad/ Zentrierring	Lochzahl/ Lochkreis- (mm)/ Mittenloch-ø (mm)	Einpresstiefe (mm)	Radlast (kg)	Abrollumfang (mm)
V2	IKE 8520 V2 / ohne Ring	5/112/57,1	45	735	2200

**Kennzeichnungen**

KBA-Nummer 52469  
 Herstellerzeichen ALUTEC Germany  
 Radtyp und Ausführung IKE 8520 (s.o.)  
 Radgröße 8.5Jx20 H2  
 Einpresstiefe ET ..(s.o.)  
 Herstelldatum Monat und Jahr

**Befestigungsmittel**

Nr.	Art der Befestigungsmittel	Bund	Anzugsmoment (Nm)	Schafflänge (mm)	Artikel-Nr.
S01	Serienschraube M14x1,5	Kugel D=26 mm	120	27,5	
S02	Serienschraube M14x1,5	Kugel D=26 mm	140	27,5	
S03	Schraube M14x1,5	Kugel D=26 mm	140	30	Multipack: 74A

**Prüfungen**

Entsprechend den Kriterien des VdTÜV Merkblattes 751 (in der jeweils gültigen Fassung) wurden an den im Verwendungsbereich aufgeführten Fahrzeugen Anbau-, Freigängigkeits- und Handlingsprüfungen durchgeführt.

**Verwendungsbereich**

Hersteller Audi  
 Seat  
 Skoda  
 Volkswagen

Spurverbreiterung innerhalb 2%

**Anlage 4** zum Prüfbericht Nr. **55095918** (5. Ausfertigung)Prüfgegenstand  
HerstellerPKW-Sonderrad 8.5Jx20 H2 Typ IKE 8520  
Superior Industries Leichtmetallräder Germany GmbH

Seite 2 von 19

Handelsbezeichnung Fahrzeug-Typ ABE/EWG-Nr.	kW-Bereich	Reifen	Reifenbezogene Auflagen und Hinweise	Auflagen und Hinweise
Audi A3 8V e1*2007/46*0607*.. - Limousine / Cabrio - incl. Facelift 2016	77-140	225/30R20	R70 T85	A12 A21 A57
	77-140	235/30R20	A01 G90 T88	A99 Cbo F24
	77-140	235/30R20	T88 Z19	Lim S01
Audi A3 Cabriolet 8P e1*2001/116*0456*..	75-147	235/30R20	G01 K1c K2b K46 K56 LK6 T88	A01 A12 A21 A58 A99 Cbo S01
Audi A3 Sportback GY e1*2007/46*2060*..	110	225/30R20	NoD R70 T85	A12 A21 A57
	110,147	235/30R20	A01 K2b T88	A99 F24 Flh NoE NoP S02
Audi A3 Sportback TFSle GY e1*2007/46*2060*.. - Plug-in Hybrid	110	235/30R20	K2b T88	A01 A12 A21 A58 A99 F24 Flh S02
Audi A3, -/Sportback 8P, 8PA e1*2001/116*0217*.. e1*2001/116*0418*..	184-195	235/30R20	G01 K1c K2b K46 K56 T88	A01 A12 A21 A99 Flh LK6 S01
Audi A3, -/Sportback 8P, 8PA, 8PB e1*2001/116*0217*.. e1*2001/116*0241*.. e1*2001/116*0418*.. e13*2007/46*1082*..	66-147	235/30R20	G01 K1c K2b K46 K56 LK6 T88	A01 A12 A21 A58 A99 Flh S01
Audi A3, -/Sportback 8V e1*2007/46*0607*.. - incl. Facelift 2016	77-140	225/30R20	K1a K2b K3a K6g K8h R70 T85	A01 A12 A21
	77-140	235/30R20	G90 K1c K2b K3a K4i K5d K6g K8h T88	A57 A99 F24 Flh S01
Audi A6 -/Avant 4F, 4F1 e1*2001/116*0254*.. e1*2001/116*0276*.. e13*2007/46*1080*..	89-188	245/30R20	T90	A12 A21 A99
	89-213	255/30R20	T92	Car Lim NBF X27 S01
Audi A8 4E e1*2001/116*0198*.. e1*2001/116*0246*..	154-257	245/35R20	R37 T91 T95	A12 A21 A99
	154-257	245/40R20	R37 T95 T99 X72	Lim NBF S01
	154-257	245/40R20	A01 G01 R37 T95 T99	
	154-331	255/35R20	T93 T97	
Audi Q2 GA e1*2007/46*1552*.. - Frontantrieb	85, 110	225/35R20	K1a	A01 A12 A21
	85, 110	255/30R20	K2b R03	A58 A99 V20 S02
Audi Q2 Quattro GA e1*2007/46*1552*01-..	110, 140	225/35R20	K1a T90	A01 A12 A21 A56 A99 S02
Audi Q3 (I) 8U, 8U1 e1*2007/46*0591*.. e13*2007/46*1163*..	88-162	225/35R20	T90	A12 A21 A57
	88-162	235/35R20	T92	A99 S03

**Anlage 4** zum Prüfbericht Nr. **55095918** (5. Ausfertigung)Prüfgegenstand  
HerstellerPKW-Sonderrad 8.5Jx20 H2 Typ IKE 8520  
Superior Industries Leichtmetallräder Germany GmbH

Seite 3 von 19

Handelsbezeichnung Fahrzeug-Typ ABE/EWG-Nr.	kW-Bereich	Reifen	Reifenbezogene Auflagen und Hinweise	Auflagen und Hinweise
Audi Q3 (I) 8U, 8U1 e1*2007/46*0591*.. e13*2007/46*1163*.. - mit Radhaus- Verbreiterungen	88-162	225/35R20	T90	A12 A21 A57 A99 KMV S03
	88-162	235/35R20	T92	
Audi Q3, -/Sportback (II) F3 e1*2007/46*1900*..	110-180	235/40R20		A12 A21 A57 A99 MpH S03
	110-180	235/45R20		
Audi Q4 e-tron - /Sportback FZ e1*2018/858*00006*.. - Elektro	70	235/50R20	A12 R02 143	A21 A58 A99 B54 BS2 V20 S01
	70	255/45R20	A12 R02 144	
	70	255/45R20	A32 R03 144	
Audi RS3 Limousine 8V e1*2007/46*0608*03-..	294	235/30R20	R21	A12 A21 A56 A99 BnK Lim S01
Audi RS3 Sportback 8V e1*2007/46*0608*01-.. - incl. Facelift 2017	270,294	235/30R20	K6g K8d R21	A01 A12 A21 A56 A99 Y85 S01
Audi S3 8V e1*2007/46*0607*.. - Limousine / Cabrio - incl. Facelift 2016	206-228	235/30R20	T88	A12 A21 A56 A99 Cbo F24 Lim S01
Audi S3 Sportback GY e1*2007/46*2060*..	228	235/30R20	K2b T88	A01 A12 A21 A56 A99 F24 Flh NoP S02
Audi S3, -/Sportback 8V e1*2007/46*0607*.. - incl. Facelift 2016	206-228	235/30R20	G90 K1c K2b K3a K4i K5d K6g K8h T88	A01 A12 A21 A56 A99 F24 Flh S01
Audi TT (II) 8J e1*2001/116* 0369*00-16; 0374*00-01; 0375*00	118-155	235/30R20	K46 K56 T88	A01 A12 A21 A57 A99 Cbo Cpe S01
	118-184	245/30R20	K46 K56	
	118-184	255/30R20	K1a K1b K46 K56	
	118-200	235/30R20	K46 K56 M+S T88	
	118-200	245/30R20	K46 K56 M+S	
Audi TT (III) 8J e1*2001/116* 0369*17-.. ab MJ 2015 (8S) incl. Facelift 2018	132-169	235/30R20	T88	A12 A21 A57 A99 Cbo Cpe S01
	132-169	245/30R20		
	132-169	255/30R20	A01 K6g	
Audi TT (III) 8J e1*2001/116* 0369*31-.. ab Facelift 2018 (8S)	180	235/30R20	T88	A12 A21 A57 A99 Cbo Cpe S01
	180	245/30R20		
	180	255/30R20	A01 K6g	

**Anlage 4** zum Prüfbericht Nr. **55095918** (5. Ausfertigung)Prüfgegenstand  
HerstellerPKW-Sonderrad 8.5Jx20 H2 Typ IKE 8520  
Superior Industries Leichtmetallräder Germany GmbH

Seite 4 von 19

Handelsbezeichnung Fahrzeug-Typ ABE/EWG-Nr.	kW-Bereich	Reifen	Reifenbezogene Auflagen und Hinweise	Auflagen und Hinweise
Audi TTS (III) 8J e1*2001/116* 0369*18-.. ab MJ 2015 (8S) incl. Facelift 2018	210-235	245/30R20		A12 A21 A56 A99 Cbo Cpe S01
	210-235	255/30R20	A01 K6g	
Seat Ateca 5FP e9*2007/46*6394*.. - incl. ab Modell 2021 - Frontantrieb - mit Radhaus- Verbreiterungen	85, 110	225/35R20		A12 A21 A58 A99 F23 KMV NoP S02
	85, 110	235/35R20		
Seat Ateca 5FP e9*2007/46*6394*.. - incl. ab Modell 2021 - Frontantrieb - ohne Radhaus- Verbreiterungen	81-110	225/35R20	T90	A12 A21 A58 A99 F23 KOV NoP S02
	81-110	235/35R20	A01 K1a K1b	
Seat Ateca 4drive 5FP e9*2007/46*6394*.. - incl. ab Modell 2021 - mit Radhaus- Verbreiterungen	110, 140	225/35R20		A12 A21 A56 A99 F24 KMV NoP S02
	110, 140	235/35R20		
Seat Cupra Ateca 5FP e9*2007/46*6394*11-..	221	225/35R20	A91 T90	A21 A56 A99 F24 S02
	221	235/35R20	A12	
Seat Cupra Leon KL e9*2007/46*3167*.. - incl. Sportstourer	180-228	235/30R20	K3a K5u T88	A01 A12 A21 A57 A99 Car F24 Flh NoP S02
Seat Cupra Leon Plug-in Hybrid KL e9*2007/46*3167*.. - incl. Sportstourer	110 (180)	235/30R20	K3a K5u T88	A01 A12 A21 A58 A99 Car F24 Flh S02
Seat Leon 1P, 1PN e9*2001/116*0052*..; e9*2007/46*0013*..	63-195	235/30R20	G01 K1a K1b K27 K2b K41 K46 R70 T88	A01 A12 A21 A58 A99 Flh S01
	63-195	235/30R20	K1a K1b K27 K2b K41 K46 R70 T88 Z19	
Seat Leon 5F e9*2007/46*0094*..	63 - 110	225/30R20	K1a K2b R70 T85	A01 A12 A21 A58 A99 Car F23 Flh KOV S01
	63 - 110	235/30R20	G01 K1a K1b K2b K3c K6j K8g	
Seat Leon 5F e9*2007/46*0094*..	81-140	225/30R20	K1a K2b K6j R70 T85	A01 A12 A21 A58 A99 Car F24 Flh KOV S01
	81-140	235/30R20	G01 K1a K1b K2b K3c K6g K6i K6j K8g	



**Anlage 4** zum Prüfbericht Nr. **55095918** (5. Ausfertigung)Prüfgegenstand  
HerstellerPKW-Sonderrad 8.5Jx20 H2 Typ IKE 8520  
Superior Industries Leichtmetallräder Germany GmbH

Seite 5 von 19

Handelsbezeichnung Fahrzeug-Typ ABE/EWG-Nr.	kW-Bereich	Reifen	Reifenbezogene Auflagen und Hinweise	Auflagen und Hinweise
Seat Leon Cupra 5F e9*2007/46*0094*..	195-221	225/30R20	K1a K2b K6j R70 T85 Y16	A01 A12 A21 A57 A99 Car F24 Flh S01
	195-221	225/30R20	K1v K2h K6j R70 T85 Y16	
	195-221	235/30R20	K1a K1b K2b K3c K6g K6i K6j K8g T88	
Seat Tarraco KN e9*2007/46*6666*.. - ohne FR-Line	110-180	235/40R20	T96	A12 A21 A57 A99 MpH S02
	110-180	235/45R20	T00 T96	
Seat Tarraco FR KN e9*2007/46*6666*.. - ohne FR-Line	110-180	235/40R20	T96	A12 A21 A57 A99 MpH RQ3 S02
	110-180	235/45R20		
Skoda Enyaq 60 NY e8*2007/46*0416*.. - 62 kWh-Batterie -max.Leistung:132kW	70	235/50R20	A32 143	A21 A58 A99 B54 BS2 Car V20 S01
	70	245/45R20	A32 146	
	70	255/45R20	A32 144	
Skoda Karoq NU e8*2007/46*0272*.. - Frontantrieb - ohne Radhaus- Verbreiterungen	81-110	225/35R20	T90	A12 A21 A58 A99 F23 KOV S02
	81-110	235/35R20	A01 K1a K1b	
Skoda Karoq 4x4 NU e8*2007/46*0272*.. - ohne Radhaus- Verbreiterungen	110, 140	225/35R20	T90	A12 A21 A56 A99 F24 KOV S02
	110, 140	235/35R20	A01 K1a K1b	
Skoda Karoq Scout NU e8*2007/46*0272*.. - Frontantrieb - mit Radhaus- Verbreiterungen	85, 110	225/35R20	T90	A12 A21 A58 A99 F23 KMV S02
	85, 110	235/35R20		
Skoda Karoq Scout 4x4 NU e8*2007/46*0272*.. - mit Radhaus- Verbreiterungen	110, 140	225/35R20	T90	A12 A21 A56 A99 F24 KMV S02
	110, 140	235/35R20		
Skoda Kodiaq NS e8*2007/46*0249*.. - incl. Scout	85-176	235/40R20	T96 147	A12 A21 A57 A99 S02
	85-176	235/45R20	147	
Skoda Octavia (III) 5E e11*2007/46* 0243*00-19; e11*2007/46* 0244*00-13	63-110	225/30R20	R70 T85	A12 A21 A58 A99 Car F23 Lim Npf S01
	63-110	235/30R20	A01 G01	

**Anlage 4** zum Prüfbericht Nr. **55095918** (5. Ausfertigung)Prüfgegenstand  
HerstellerPKW-Sonderrad 8.5Jx20 H2 Typ IKE 8520  
Superior Industries Leichtmetallräder Germany GmbH

Seite 6 von 19

Handelsbezeichnung Fahrzeug-Typ ABE/EWG-Nr.	kW-Bereich	Reifen	Reifenbezogene Auflagen und Hinweise	Auflagen und Hinweise
Skoda Octavia (III) 5E e11*2007/46* 0243*00-19; e11*2007/46* 0244*00-13	132-169	225/30R20	A58 R70 T85	A12 A21 A99 Car F24 Lim Npf S01
	77-169	235/30R20	A01 A57 G01 T88	
Skoda Octavia (III) 5E e11*2007/46* 0243*20-26; e11*2007/46* 0244*14-..; e8*2007/46*0318*.. ab Facelift 2017	63-110	225/30R20	K2b K8g R70 T85	A01 A12 A21 A58 A99 Car F23 Lim Npf S01
	63-110	235/30R20	G01 K2b K8g T88	
Skoda Octavia (III) 5E e11*2007/46* 0243*20-26; e11*2007/46* 0244*14-..; e8*2007/46*0318*.. ab Facelift 2017	81-180	225/30R20	K2b K6g K8e R70 T85	A01 A12 A21 A57 A99 Car F24 Lim Npf S01
	81-180	235/30R20	G01 K2a K2b K6h K6i K8m T88	
Skoda Octavia (IV) NX e8*2007/46*0355*..	81-110	225/35R20	T90	A12 A21 A58 A99 Car F23 KOV Lim NoE NoP S02
Skoda Octavia (IV) NX e8*2007/46*0355*..	110-180	225/35R20	T90	A12 A21 A57 A99 Car F24 KOV Lim Mph NoE S02
Skoda Octavia Scout (IV) NX e8*2007/46*0355*..	85, 110	225/35R20		A12 A21 A58 A99 Car F23 KMV NoE NoP S02
Skoda Octavia Scout 4x4 (IV) NX e8*2007/46*0355*..	110, 147	225/35R20	T90	A12 A21 A56 A99 Car F24 KMV NoE NoP S02
Skoda Superb (III) 3T e11*2001/116* 0326*32-45; e11*2007/46* 0014*22-..; e8*2007/46*0317*.. - incl. Scout	88-162	255/30R20	A01 K2b K4i K6g K6i K8e R03	A12 A21 A57 A99 Car Lim NoP V00 V20 S02
	88-206	225/35R20	T90	
	88-206	235/30R20	T88	
	88-206	235/35R20	T88 T92	
Skoda Superb iV (III) 3T e8*2007/46*0317*.. - Plug-in Hybrid	115	225/35R20	T90	A12 A21 A58 A99 Car Lim V20 S02
	115	235/35R20	T92	
	115	255/30R20	A01 K2b K4i K6g K6i K8e R03	

**Anlage 4** zum Prüfbericht Nr. **55095918** (5. Ausfertigung)Prüfgegenstand  
HerstellerPKW-Sonderrad 8.5Jx20 H2 Typ IKE 8520  
Superior Industries Leichtmetallräder Germany GmbH

Seite 7 von 19

Handelsbezeichnung Fahrzeug-Typ ABE/EWG-Nr.	kW-Bereich	Reifen	Reifenbezogene Auflagen und Hinweise	Auflagen und Hinweise
VW Beetle, -/Cabrio (II) 16 e1*2007/46*0539*..	77-162	225/35R20		A12 A21 A58
	77-162	235/30R20		A99 Cbo Flh
	77-162	235/35R20		S01
VW EOS 1F e1*2001/116*0349*.. - incl. Facelift 2011	85-191	235/30R20	K2b K46 K56 T88	A01 A12 A21 A58 A99 Cbo S01
VW Golf (V) 1K e1*2001/116* 0242*00-24	55-125	225/30R20	K1c R70 T85	A01 A12 A21 A99 S01
	55-184	235/30R20	G01 K1c K2b K44 K46 K56 LK6 T88	
VW Golf (V) Variant 1KM e1*2001/116* 0328*00-14	59-110	225/30R20	K1c K27 K2b K41 K44 K46 K56 R70 T85	A01 A12 A21 A58 A99 Car S01
VW Golf (VI) 1K e1*2001/116 *0242*25-...; e1*2007/46*0490*.. - Fließheck/Cabrio	59-118	225/30R20	K1c K2b K3a K6g K8d R70 T85	A01 A12 A21 A99 S01
	59-173	235/30R20	G86 K1c K2c K3a K6h K8i T88	
VW Golf (VI) R 1K e1*2001/116 *0242*33-.. - Fließheck/Cabrio	188-199	235/30R20	K1c K2c K3a K6h K8i T88	A01 A12 A21 A99 S01
VW Golf (VI) Variant 1KM e1*2001/116*0328*.. e1*2007/46* 0492*00-05	59-118	225/30R20	K1c K2b K3a K6h K8d R70 T85	A01 A12 A21 A99 Car S01
VW Golf (VII) /-Variant AU, AUV, 1K, 1KM e1*2007/46*0623*.. e1*2007/46*0627*.. e1*2007/46* 0490*05-...; e1*2007/46*0492*06-.. - incl. Facelift 2017	63-213	225/30R20	K1a K2b K3c R70 T85	A01 A12 A21 A57 A99 Car F24 Flh KOV NoE S01
	63-213	235/30R20	G86 K1c K2b K3c K5a K6g T88	
VW Golf (VII) /-Variant AU, AUV, 1K, 1KM e1*2007/46*0623*.. e1*2007/46*0627*.. e1*2007/46* 0490*05-...; e1*2007/46*0492*06-.. - incl. Facelift 2017	63-110	225/30R20	K1a K2b K3c K8g R70 T85	A01 A12 A21 A58 A99 Car F23 Flh KOV NoE S01
	63-110	235/30R20	G01 K1c K2b K3c K5a K8g	

**Anlage 4** zum Prüfbericht Nr. **55095918** (5. Ausfertigung)Prüfgegenstand  
HerstellerPKW-Sonderrad 8.5Jx20 H2 Typ IKE 8520  
Superior Industries Leichtmetallräder Germany GmbH

Seite 8 von 19

Handelsbezeichnung Fahrzeug-Typ ABE/EWG-Nr.	kW-Bereich	Reifen	Reifenbezogene Auflagen und Hinweise	Auflagen und Hinweise
VW Golf (VII) R AU e1*2007/46*0623*.. - incl. Facelift 2017	206-228	235/30R20	K1c K2b K3c K5a K6g T88	A01 A12 A21 A56 A99 F24 S01
VW Golf (VII) R Variant AUV e1*2007/46*0627*.. - incl. Facelift 2017	213-228	235/30R20	K1c K2b K3c K5a K6g T88	A01 A12 A21 A56 A99 Car F24 S01
VW Golf (VIII) GTD CD e1*2007/46*2014*..	147	235/30R20	G90 K1a K2b K5c T88	A01 A12 A21 A58 A99 F24 Flh NoE NoP S02
	147	235/30R20	K1v K2h K5c T88 Z19	
VW Golf (VIII) GTI CD e1*2007/46*2014*..	180	235/30R20	G90 K1a K2b K5c T88	A01 A12 A21 A58 A99 F24 Flh NoE NoP S02
	180	235/30R20	K1v K2h K5c T88 Z19	
VW Golf (VIII) GTI Clubsport CD e1*2007/46*2014*..	221	235/30R20	K5c T88	A01 A12 A21 A58 A99 F24 Flh NoP S02
VW Golf (VIII) R CD e1*2007/46*2014*..	235	235/30R20	K5c T88	A01 A12 A21 A56 A99 F24 Flh NoP S02
VW Golf Plus 1KP e1*2001/116*0304*.. e1*2007/46*0491*..	55-125	235/30R20	G01 K27 K2c K41 K44 K56 T88	A01 A12 A21 A58 A99 K1c S01
	55-85	225/30R20	K27 K2b K43 K44 K56 R70 T85	
VW Golf Sportsvan AUV, 1KM e1*2007/46*0627*.. e1*2007/46*0492*08-.. - incl. Facelift 2017	63-85	225/30R20	K1a K2b K3c K8g R70 T85	A01 A12 A21 A58 A99 F23 S01
	63-85	235/30R20	G01 K1c K2b K3c K5a K8k	
VW Golf Sportsvan AUV, 1KM e1*2007/46*0627*.. e1*2007/46*0492*08-.. - incl. Facelift 2017	63-110	225/30R20	K1a K2b K3c R70 T85	A01 A12 A21 A58 A99 F24 S01
	63-110	235/30R20	G01 K1c K2b K3c K5a K6g K8a T88	
VW Jetta 1KM e1*2001/116*0328*..	66-110	225/30R20	K1c K27 K2b K44 K46 R70 T85	A01 A12 A21 A58 A99 K56 Sth S01
	66-147	235/30R20	G01 K1c K27 K2c K41 K44 K46 T88	
VW Jetta (VI) 16, 16H e1*2007/46*0539*.. e1*2007/46*0584*..	77 - 155	225/30R20	K1c K2b K3a K6g K8e R70 T85	A01 A12 A21 A58 A99 Sth S01
	77 - 155	235/30R20	G01 K1c K2b K3a K6h K6i K8m T88	
VW Passat (VI) 3C e1*2001/116* 0307*00-23	75-147	235/30R20	K1a K46 K56 T88	A01 A12 A21 A99 Lim S01
VW Passat (VI) Variant 3C e1*2001/116* 0307*00-23	75-147	235/30R20	K1a K2b K46 K56 T88	A01 A12 A21 A99 Car S01

**Anlage 4** zum Prüfbericht Nr. **55095918** (5. Ausfertigung)Prüfgegenstand  
HerstellerPKW-Sonderrad 8.5Jx20 H2 Typ IKE 8520  
Superior Industries Leichtmetallräder Germany GmbH

Seite 9 von 19

Handelsbezeichnung Fahrzeug-Typ ABE/EWG-Nr.	kW-Bereich	Reifen	Reifenbezogene Auflagen und Hinweise	Auflagen und Hinweise
VW Passat (VII) 3C, 3c e1*2001/116* 0307*24-36; e1*2007/46* 0502*00-10, 0547*00-03 - ab Modell 2011	77-155	235/30R20	K1a K2b T88	A01 A12 A21 A99 Car Lim VoA S01
VW Passat (VII) 3C, 3c e1*2001/116* 0307*24-36; e1*2007/46* 0502*00-10, 0547*00-03 - mit Radhaus- Verbreiterungen - ab Modell 2011	77-155	235/30R20	T88	A12 A21 A99 Car KVM Lim VoA S01
VW Passat (VIII) 3C e1*2001/116* 0307*37-.. - Limousine / Variant ab MJ 2015 (B8/3G) - incl. Facelift 2019	88-110	235/30R20	A58 Car T88	A12 A21 A99 NoP V00 V20 VoA S02
	88-140	225/35R20	A57 Car T90	
	88-140	235/30R20	A58 Lim T88	
	88-140	255/30R20	A01 A58 Car K8h Lim R03 T88 T92	
	88-206	225/35R20	A57 Lim T90	
	88-206	235/35R20	A57 Car Lim T88 T92	
VW Passat (VIII) GTE 3C e1*2001/116* 0307*41-.. - Limousine / Variant ab MJ 2015 (B8/3G) - Plug-In Hybrid - incl. Facelift 2019	115	225/35R20	T90	A12 A21 A58 A99 Car Lim V20 VoA S02
	115	235/35R20	T92	
	115	255/30R20	A01 K8h R03 T92	
VW Tiguan (I) 5N e1*2001/116* 0450*00-10; e1*2007/46* 0487*00-01	81-155	245/35R20		A12 A21 A57 A99 S02
VW Tiguan (I) 5N e1*2001/116* 0450*00-23; e1*2007/46* 0487*00-14 - incl. Facelift 2011 - mit Radhaus- Verbreiterungen	81-155	245/35R20		A12 A21 A57 A99 KVM S02

**Anlage 4** zum Prüfbericht Nr. **55095918** (5. Ausfertigung)Prüfgegenstand  
HerstellerPKW-Sonderrad 8.5Jx20 H2 Typ IKE 8520  
Superior Industries Leichtmetallräder Germany GmbH

Seite 10 von 19

Handelsbezeichnung Fahrzeug-Typ ABE/EWG-Nr.	kW-Bereich	Reifen	Reifenbezogene Auflagen und Hinweise	Auflagen und Hinweise
VW Tiguan (I) 5N e1*2001/116* 0450*11-23; e1*2007/46* 0487*02-14 - ab Facelift 2011	81-155	245/35R20		A12 A21 A57 A99 S02
VW Tiguan (II) 5N e1*2001/116* 0450*24-...; e1*2007/46* 0487*15-.. - ab Modell 2016 - incl. Facelift 2021	85-180	235/40R20	T96	A12 A21 A57 A99 MpH S02
	85-180	235/45R20		
VW Tiguan (II) Allspace 5N e1*2001/116* 0450*31-..	110-180	235/40R20	T96 147	A12 A21 A57 A99 S02
	110-180	235/45R20	147	
VW Touran (II) 1T e1*2001/116* 0211*36-...; e1*2007/46*0357*14-.. ab MJ 2016	81-140	225/35R20	K1a K2b K6g T90	A01 A12 A21 A58 A99 S02
	81-140	235/30R20	K1c K2b K3c K6h T88	
	81-140	235/35R20	K1c K2b K3c K6h T92	

**Allgemeine Hinweise**

Im Fahrzeug vorgeschriebene Fahrzeugsysteme, z. B. Reifendruckkontrollsysteme, müssen nach Anbau der Räder funktionsfähig bleiben.

Wird eine in diesem Gutachten aufgeführte Reifengröße verwendet, die nicht bereits in den Fahrzeugpapieren (u. a. Fahrzeugschein, Zulassungsbescheinigung I oder COC-Papier) genannt ist, so sind die Angaben über die Reifengröße in den Fahrzeugpapieren (Fahrzeugschein bzw. -brief, Zulassungsbescheinigung I) durch die Zulassungsstelle berichtigen zu lassen. Diese Berichtigung ist dann nicht erforderlich, wenn die ABE des Sonderrades eine Freistellung von der Pflicht zur Berichtigung der Fahrzeugpapiere enthält.

Die mindestens erforderlichen Geschwindigkeitsbereiche (mit Ausnahme der M+S-Profile) und Tragfähigkeiten der zu verwendenden Reifen sind den Fahrzeugpapieren (Fahrzeugbrief und -schein, Zulassungsbescheinigung I) zu entnehmen. Abschläge der Tragfähigkeit aufgrund der Fahrzeughöchstgeschwindigkeit sind zu berücksichtigen.

**Anlage 4** zum Prüfbericht Nr. **55095918** (5. Ausfertigung)Prüfgegenstand  
HerstellerPKW-Sonderrad 8.5Jx20 H2 Typ IKE 8520  
Superior Industries Leichtmetallräder Germany GmbH

Seite 11 von 19

Fahrzeughöchst- geschwindigkeit	Tragfähigkeit (%)		
	Geschwindigkeitssymbol (GSY)		
	V	W	Y
210 km/h	100%	100%	100%
220 km/h	97%	100%	100%
230 km/h	94%	100%	100%
240 km/h	91%	100%	100%
250 km/h	-	95%	100%
260 km/h	-	90%	100%
270 km/h	-	85%	100%
280 km/h	-	-	95%
290 km/h	-	-	90%
300 km/h	-	-	85%

Ferner sind nur Reifen einer Bauart und achsweise eines Reifentyps zulässig. Bei Verwendung unterschiedlicher Reifentypen auf Vorder- und Hinterachse sind die Hinweise des Fahrzeug- und / oder Reifenherstellers zu beachten.

Das Fahrwerk und die Bremsaggregate müssen, mit Ausnahme der in der entsprechenden Auflage aufgeführten Umrüstmaßnahmen, dem Serienstand entsprechen. Die Zulässigkeit weiterer Veränderungen ist gesondert zu beurteilen.

Wird das serienmäßige Ersatzrad verwendet, soll mit mäßiger Geschwindigkeit und nicht länger als erforderlich gefahren werden. Es müssen die serienmäßigen Befestigungsteile verwendet werden. Bei Fahrzeugen mit Allradantrieb darf nur ein Ersatzrad mit gleicher Reifengröße bzw. gleichem Abrollumfang verwendet werden.

Die Bezieher der Räder sind darauf hinzuweisen, dass der vom Reifenhersteller vorgeschriebene Reifenfülldruck zu beachten ist.

**Spezielle Auflagen und Hinweise**

**143** Das Sonderrad (gepr. Radlast) ist in Verbindung mit dieser Reifengröße nur zulässig bis zu einer zul. Achslast von 1430 kg. Eine erhöhte zulässige Achslast bei Anhängerbetrieb (siehe Ziff. 33 zu Ziff. 16 h bzw. Feld 22 zu Feld 7.1-8.3 in den Fahrzeugpapieren) ist zu beachten.

**144** Das Sonderrad (gepr. Radlast) ist in Verbindung mit dieser Reifengröße nur zulässig bis zu einer zul. Achslast von 1440 kg. Eine erhöhte zulässige Achslast bei Anhängerbetrieb (siehe Ziff. 33 zu Ziff. 16 h bzw. Feld 22 zu Feld 7.1-8.3 in den Fahrzeugpapieren) ist zu beachten.

**146** Das Sonderrad (gepr. Radlast) ist in Verbindung mit dieser Reifengröße nur zulässig bis zu einer zul. Achslast von 1460 kg. Eine erhöhte zulässige Achslast bei Anhängerbetrieb (siehe Ziff. 33 zu Ziff. 16 h bzw. Feld 22 zu Feld 7.1-8.3 in den Fahrzeugpapieren) ist zu beachten.

**147** Das Sonderrad (gepr. Radlast) ist in Verbindung mit dieser Reifengröße nur zulässig bis zu einer zul. Achslast von 1470 kg. Eine erhöhte zulässige Achslast bei Anhängerbetrieb (siehe Ziff. 33 zu Ziff. 16 h bzw. Feld 22 zu Feld 7.1-8.3 in den Fahrzeugpapieren) ist zu beachten.

**A01** Nach Durchführung der Technischen Änderung ist das Fahrzeug unter Vorlage der vorliegenden ABE unverzüglich einem amtlich anerkannten Sachverständigen oder Prüfer für den Kraftfahrzeugverkehr oder einem Prüfer einer Überwachungsorganisation nach Nummer 4 der Anlage VIIIb zur StVZO zur Durchführung und Bestätigung der in der ABE vorgeschriebenen Änderungsabnahme vorzuführen.

**Anlage 4** zum Prüfbericht Nr. **55095918** (5. Ausfertigung)Prüfgegenstand  
HerstellerPKW-Sonderrad 8.5Jx20 H2 Typ IKE 8520  
Superior Industries Leichtmetallräder Germany GmbH

Seite 12 von 19

**A12** Die Verwendung von Schneeketten ist nicht zulässig.**A21** Es sind nur schlauchlose Reifen zulässig. Werden keine Ventile mit TPMS-Sensoren verwendet, sind Metallschraubventile mit Befestigung von außen zulässig. Bei Verwendung bis zu einer Höchstgeschwindigkeit von 210 km/h (bauartbedingte Höchstgeschwindigkeit, Fzg.-Schein, Ziff. 6 bzw. Zulassungsbescheinigung Feld T oder bei Verwendung von Winterreifen mit Geschwindigkeitssymbol Q, R, S, T oder H) sind auch Gummiventile zulässig. Werden Ventile mit TPMS-Sensoren verwendet, so sind die Hinweise und Vorgaben der Hersteller zu beachten. Die Ventile und Sensoren müssen für den vorgeschriebenen Luftdruck und die Höchstgeschwindigkeit geeignet sein. Die Ventile müssen den Normen E.T.R.T.O., DIN oder Tire and Rim entsprechen und dürfen nicht über den Felgenrand hinausragen.**A32** Es dürfen nur feingliedrige Schneeketten, die nicht mehr als 12 mm einschließlich Kettenschloss auftragen, an der Hinterachse verwendet werden.**A56** Die Rad-/Reifen-Kombination ist nur zulässig an Fahrzeugausführungen mit Allradantrieb (z.B. 4WD, Quattro, Syncro, 4-Matic, 4x4 u. ä.)**A57** Diese Rad-/Reifen-Kombination(en) ist (sind) zulässig an Fahrzeugausführungen mit Front bzw. Heck-Antrieb und Allradantrieb (z.B. 2WD, 4WD, Quattro, Syncro, 4-Matic, 4x4, u. ä.)**A58** Rad-Reifen-Kombination(en) nicht zulässig an Fahrzeugen mit Allradantrieb.**A91** Es dürfen nur feingliedrige Schneeketten, die nicht mehr als 10 mm einschließlich Kettenschloss auftragen, an den laut Betriebsanleitung dafür vorgesehenen Achsen verwendet werden.**A99** Zum Auswuchten der Räder dürfen an der Felgenaußenseite nur Klebegewichte im Felgenbett angebracht werden. Bei der Auswahl und Anbringung der Klebegewichte ist auf einen Mindestabstand von 2 mm zum Bremsattel zu achten.**B54** Betrifft Fahrzeugausführungen mit Trommelbremse an der Hinterachse.**BS2** Nur zulässig für Fahrzeugausführungen mit Bremsscheibendurchmesser 358 mm an Achse 1.**BnK** Die Räder sind nicht an Fahrzeugausführungen mit Keramik-Bremsen zulässig.**Car** Die Rad/Reifen-Kombination ist zulässig für Fahrzeugausführungen der Karosserieform Kombilimousine (Avant, Break, Caravan, Grandtour, Kombi, Sportwagon, T-Modell, Touring, Tourer, Turnier, Variant, ...).**Cbo** Die Rad-/Reifen-Kombination ist zulässig für Fahrzeugausführungen der Karosserieform Cabrio-Limousine, Roadster.**Cpe** Die Rad-/Reifen-Kombination ist zulässig für Fahrzeugausführungen der Karosserieform Coupé.**F23** Rad/Reifen-Kombination nur für Fahrzeugausführungen mit Verbundlenkerhinterachse.**F24** Rad/Reifen-Kombination nur für Fahrzeugausführungen mit Viel- bzw. Mehrlenkerhinterachse (Einzelradaufhängung).**Flh** Die Rad-/Reifen-Kombination ist zulässig für Fahrzeugausführungen der Karosserieform Schräghecklimousine (Fließheck, 3-türig und 5-türig).



**Anlage 4** zum Prüfbericht Nr. **55095918** (5. Ausfertigung)Prüfgegenstand  
HerstellerPKW-Sonderrad 8.5Jx20 H2 Typ IKE 8520  
Superior Industries Leichtmetallräder Germany GmbH

Seite 13 von 19

**G01** Es ist der Nachweis zu erbringen, dass die Anzeige des Geschwindigkeitsmessers und Wegstreckenzählers innerhalb der Toleranzen (75/443/EWG, ECE-R39, § 57 StVZO) liegt. Wird die Anzeige angeglichen, sind die in den Fahrzeugpapieren (u. a. Fahrzeugschein, Zulassungsbescheinigung I oder COC-Papier) eingetragenen Reifengrößen zu überprüfen.

**G86** Ist die Reifengröße 235/40R18 oder 235/35R19 keine der serienmäßigen Reifengrößen (u. a. Fahrzeugschein, Zulassungsbescheinigung I, COC-Papier oder Bedienungsanleitung), so ist der Nachweis zu erbringen, dass die Anzeige des Geschwindigkeitsmessers und Wegstreckenzählers innerhalb der Toleranzen (75/443/EWG, ECE-R39, § 57 StVZO) liegt. Wird die Anzeige angeglichen, sind die in den Fahrzeugpapieren (u. a. Fahrzeugschein, Zulassungsbescheinigung I oder COC-Papier) eingetragenen Reifengrößen zu überprüfen.

**G90** Ist 19 Zoll keine Serien-Bereifung (u. a. Fahrzeugschein, Zulassungsbescheinigung I, COC-Papier oder Bedienungsanleitung), so ist der Nachweis zu erbringen, dass die Anzeige des Geschwindigkeitsmessers und Wegstreckenzählers innerhalb der Toleranzen (75/443/EWG, ECE-R39, § 57 StVZO) liegt. Wird die Anzeige angeglichen, sind die in den Fahrzeugpapieren (u. a. Fahrzeugschein, Zulassungsbescheinigung I oder COC-Papier) eingetragenen Reifengrößen zu überprüfen.

**K1a** Die Radabdeckung an Achse 1 ist durch Ausstellen der Frontschürze und des Kotflügels oder durch Anbau von dauerhaft befestigten Karosserieteilen im Bereich 0° bis 30° vor Radmitte herzustellen. Die gesamte Breite der Rad-/Reifenkombination muss, unter Beachtung des maximal möglichen Betriebsmaßes des Reifens (1,04-fache der Nennbreite des Reifens), in dem oben genannten Bereich abgedeckt sein.

**K1b** Die Radabdeckung an Achse 1 ist durch Ausstellen des Kotflügels oder durch Anbau von dauerhaft befestigten Karosserieteilen im Bereich 0° bis 50° hinter Radmitte herzustellen. Die gesamte Breite der Rad-/Reifenkombination muss, unter Beachtung des maximal möglichen Betriebsmaßes des Reifens (1,04-fache der Nennbreite des Reifens), in dem oben genannten Bereich abgedeckt sein.

**K1c** Die Radabdeckung an Achse 1 ist durch Ausstellen der Frontschürze und des Kotflügels oder durch Anbau von dauerhaft befestigten Karosserieteilen im Bereich 30° vor bis 50° hinter Radmitte herzustellen. Die gesamte Breite der Rad-/Reifenkombination muss, unter Beachtung des maximal möglichen Betriebsmaßes des Reifens (1,04-fache der Nennbreite des Reifens), in dem oben genannten Bereich abgedeckt sein.

**K1v** Die Rad-/Reifenkombination ist zulässig für Fahrzeugausführungen mit serienmäßigen Zusatzradabdeckungen an Achse 1 im Bereich 30° vor Radmitte (wheel cover, flaps,...).

**K27** An Achse 1 ist durch Nacharbeit der Befestigung des Kunststoffinnenkotflügels an der Bördelkante eine ausreichende Freigängigkeit der Rad-/ Reifenkombination herzustellen.

**K2a** Die Radabdeckung an Achse 2 ist durch Ausstellen des Kotflügels oder durch Anbau von dauerhaft befestigten Karosserieteilen im Bereich 0° bis 30° vor Radmitte herzustellen. Die gesamte Breite der Rad-/Reifenkombination muss, unter Beachtung des maximal möglichen Betriebsmaßes des Reifens (1,04-fache der Nennbreite des Reifens), in dem oben genannten Bereich abgedeckt sein.

**K2b** Die Radabdeckung an Achse 2 ist durch Ausstellen der Heckschürze und des Kotflügels oder durch Anbau von dauerhaft befestigten Karosserieteilen im Bereich 0° bis 50° hinter Radmitte herzustellen. Die gesamte Breite der Rad-/Reifenkombination muss, unter Beachtung des maximal möglichen Betriebsmaßes des Reifens (1,04-fache der Nennbreite des Reifens), in dem oben genannten Bereich abgedeckt sein.

**Anlage 4** zum Prüfbericht Nr. **55095918** (5. Ausfertigung)Prüfgegenstand  
HerstellerPKW-Sonderrad 8.5Jx20 H2 Typ IKE 8520  
Superior Industries Leichtmetallräder Germany GmbH

Seite 14 von 19

**K2c** Die Radabdeckung an Achse 2 ist durch Ausstellen der Heckschürze und des Kotflügels oder durch Anbau von dauerhaft befestigten Karosserieteilen im Bereich 30° vor bis 50° hinter Radmitte herzustellen. Die gesamte Breite der Rad-/Reifenkombination muss, unter Beachtung des maximal möglichen Betriebsmaßes des Reifens (1,04-fache der Nennbreite des Reifens), in dem oben genannten Bereich abgedeckt sein.

**K2h** Die Rad-/Reifenkombination ist zulässig für Fahrzeugausführungen mit serienmäßigen Zusatzradabdeckungen an Achse 2 im Bereich 50° hinter Radmitte (wheel cover, flaps,...).

**K3a** An Achse 1 sind die Schrauben zur Befestigung der Radhausinnenverkleidung an den Radhausausschnittkanten (100 mm hinter Radmitte) zu entfernen und die Befestigungslasche vollständig nach oben zu biegen. Die Radhausinnenverkleidungen sind anschließend dauerhaft neu zu befestigen.

**K3c** An Achse 1 sind die Schrauben zur Befestigung der Radhausinnenverkleidung an den Radhausausschnittkanten (100 mm vor Radmitte) zu entfernen und die Befestigungslasche vollständig nach oben zu biegen. Die Radhausinnenverkleidungen sind anschließend dauerhaft neu zu befestigen.

**K41** An Achse 1 ist durch Nacharbeiten der Radhausausschnittkanten eine ausreichende Freigängigkeit der Rad-Reifenkombination herzustellen.

**K43** An Achse 1 ist durch Aufweiten der Kotflügel bzw. inneren Seitenteile eine ausreichende Freigängigkeit der Rad-Reifen-Kombination herzustellen.

**K44** An Achse 2 ist durch Aufweiten der Kotflügel bzw. inneren Seitenteile eine ausreichende Freigängigkeit der Rad-Reifenkombination herzustellen.

**K46** An Achse 2 ist durch Nacharbeiten der Radhausinnenkotflügel, Kunststoffeinsätze bzw. deren Befestigungsteile eine ausreichende Freigängigkeit der Rad-Reifenkombination herzustellen.

**K4i** An Achse 2 ist die Radhausinnenverkleidung an der Radhausausschnittkante auszuschneiden bzw. um 5 mm zu kürzen und anschließend dauerhaft neu zu befestigen.

**K56** Durch Nacharbeit der Heckschürze am Übergang zum Radhausausschnitt ist eine ausreichende Freigängigkeit der Rad-Reifenkombination herzustellen.

**K5a** An Achse 1 sind die Radhausausschnittkanten im Bereich 100 mm vor bis 100 mm hinter Radmitte vollständig umzulegen.

**K5c** An Achse 1 sind die Radhausausschnittkanten im Bereich 100 mm vor bis 200 mm hinter Radmitte vollständig umzulegen.

**K5d** An Achse 1 sind die Radhausausschnittkanten im Bereich 200 mm vor bis 200 mm hinter Radmitte vollständig umzulegen.

**K5u** An Achse 1 sind die in das Radhaus ragenden Kanten der Zusatzradabdeckungen auf einer Länge von 100 mm bis auf die Innenkontur des Radlaufes folgend zu kürzen.

**K6g** An Achse 2 ist die Befestigungslasche der Heckschürze am Übergang zur Radhausausschnittkante um 5 mm zu kürzen oder um das gleiche Maß nach hinten/oben zu biegen.

**K6h** An Achse 2 ist die Befestigungslasche der Heckschürze am Übergang zur Radhausausschnittkante um 10 mm zu kürzen oder um das gleiche Maß nach hinten/oben zu biegen. Die Befestigungsschraube ist soweit wie möglich nach hinten zu versetzen.

**Anlage 4** zum Prüfbericht Nr. **55095918** (5. Ausfertigung)

Prüfgegenstand  
Hersteller

PKW-Sonderrad 8.5Jx20 H2 Typ IKE 8520  
Superior Industries Leichtmetallräder Germany GmbH

Seite 15 von 19

**K6i** An Achse 2 sind die in das Radhaus ragenden Kanten der Heckschürze auf einer Länge von 100 mm bis auf die Innenkontur des umgelegten Radlaufes folgend zu kürzen.

**K6j** An Achse 2 sind die Radhausausschnittkanten am Übergang zur Heckschürze vollständig umzulegen.

**K8a** An Achse 2 sind die Radhausausschnittkanten im Bereich 100 mm vor bis 100 mm hinter Radmitte um 5 mm aufzuweiten.

**K8d** An Achse 2 sind die Radhausausschnittkanten im Bereich 100 mm vor bis 200 mm hinter Radmitte um 5 mm aufzuweiten.

**K8e** An Achse 2 sind die Radhausausschnittkanten im Bereich 200 mm vor bis 200 mm hinter Radmitte um 5 mm aufzuweiten.

**K8g** An Achse 2 sind die Radhausausschnittkanten im Bereich 400 mm vor bis 200 mm hinter Radmitte um 5 mm aufzuweiten.

**K8h** An Achse 2 sind die Radhausausschnittkanten im Bereich 300 mm vor bis 200 mm hinter Radmitte um 5 mm aufzuweiten.

**K8i** An Achse 2 sind die Radhausausschnittkanten im Bereich 200 mm vor bis 200 mm hinter Radmitte um 10 mm aufzuweiten.

**K8k** An Achse 2 sind die Radhausausschnittkanten im Bereich 400 mm vor bis 200 mm hinter Radmitte um 10 mm aufzuweiten.

**K8m** An Achse 2 sind die Radhausausschnittkanten im Bereich 300 mm vor bis 200 mm hinter Radmitte um 10 mm aufzuweiten.

**KMV** Betrifft nur Fahrzeugvarianten mit serienmäßigen Kunststoffverbreiterungen bzw. mit zusätzlichen Kotflügelverbreiterungen (Radlaufleisten).

**KOV** Betrifft nur Fahrzeugvarianten ohne serienmäßige Kunststoffverbreiterungen bzw. ohne zusätzliche Kotflügelverbreiterungen (Radlaufleisten).

**LK6** An Achse 1 ist durch Begrenzen des Lenkeinschlages oder durch Nacharbeit der Radhausinnenkotflügel bzw. der Kunststoffeinsätze im Bereich der Radinnenseite eine ausreichende Freigängigkeit der Rad-Reifenkombination herzustellen.

**Lim** Die Rad-/Reifen-Kombination ist zulässig für Fahrzeugausführungen der Karosserieform Limousine.

**M+S** Diese Reifengröße ist nur zulässig als M+S-Bereifung.

**MpH** Auch zulässig für Fahrzeugausführungen mit Hybridantrieb (Hybridelektrofahrzeug; HEV), incl. Plug-in-Hybrid Fahrzeuge bzw. extern aufladbare Hybrid-Elektro-Fahrzeuge (PHEV bzw. OVC-HEV).

**NBF** Nicht für gepanzerte bzw. beschussgeschützte Fahrzeugausführungen.

**NoD** Nicht zulässig für Fahrzeugausführungen mit Dieselmotor.

**NoE** Nicht für "reines" Elektrofahrzeug (Battery Electric Vehicle "BEV").

**Anlage 4** zum Prüfbericht Nr. **55095918** (5. Ausfertigung)

Prüfgegenstand  
Hersteller

PKW-Sonderrad 8.5Jx20 H2 Typ IKE 8520  
Superior Industries Leichtmetallräder Germany GmbH

Seite 16 von 19

**NoP** Nicht für Plug-in Hybrid-Fahrzeuge bzw. extern aufladbare Hybrid-Elektro-Fahrzeuge (PHEV bzw. OVC-HEV).

**Npf** Rad-Reifen-Kombination(en) nicht zulässig für Fahrzeugausführungen Fun, Cross, Scout, usw. (Fahrzeugvarianten mit Radlaufverbreiterungen).

**R02** Diese Reifengröße ist nur an Achse 1 zulässig.

**R03** Diese Reifengröße ist nur an Achse 2 zulässig.

**R21** Es können Reifen gleicher Größe verwendet werden, die gemäß Bestätigung des Reifenherstellers auf der im Gutachten genannten Radgröße montierbar sind und ausreichende Tragfähigkeit bei max. Sturzwinkel und Höchstgeschwindigkeit aufweisen. Diese Bestätigung ist vom Führer des Fahrzeugs mitzuführen.

**R37** Diese Reifengröße ist nicht geprüft für Fahrzeuge, die serienmäßig ausschließlich mit größeren und/oder breiteren Reifengrößen (u. a. Fahrzeugschein, Zulassungsbescheinigung I, COC-Papier oder Bedienungsanleitung) ausgerüstet sind.

**R70** Für das Fahrzeug ist die Reifengröße auf der im Gutachten genannten Radgröße durch den Reifenhersteller zu bestätigen. Diese Bestätigung ist vom Führer des Fahrzeugs mitzuführen.

**RQ3** Diese Rad-Reifen-Kombinationen sind zulässig bei Fahrzeugen mit Radhausverbreiterungen (Kotflügelverbreiterungen, Radlaufleisten) in Verbindung mit wahlweisen Serien-Rädern: 8,5x19, ET38 mit 255/45R19 bzw. 8,5x20, ET38 mit 255/40R20 (u.a. Fahrzeugschein, Zulassungsbescheinigung I, COC-Papier oder Bedienungsanleitung).

**S01** Zur Befestigung der Räder dürfen nur die serienmäßigen Befestigungsmittel Nr. S01 (siehe Seite 1) verwendet werden.

**S02** Zur Befestigung der Räder dürfen nur die serienmäßigen Befestigungsmittel Nr. S02 (siehe Seite 1) verwendet werden.

**S03** Zur Befestigung der Räder dürfen nur die mitgelieferten Befestigungsmittel Nr. S03 (siehe Seite 1) verwendet werden.

**Sth** Die Rad-/Reifen-Kombination ist zulässig für Fahrzeugausführungen der Karosserieform Stufenheck.

**T00** Reifen (LI 100) nur zulässig für Fahrzeuge mit zul. Achslasten bis 1600 kg (Fzg.-Schein, Ziff. 16 bzw. Zulassungsbescheinigung Feld 8). Abschläge der Tragfähigkeit aufgrund der Bauartbedingten Höchstgeschwindigkeit (Fzg.-Schein, Ziff. 6 bzw. Zulassungsbescheinigung Feld T) sind zu berücksichtigen.

**T85** Reifen (LI 85) nur zulässig für Fahrzeuge mit zul. Achslasten bis 1030 kg (Fzg.-Schein, Ziff. 16 bzw. Zulassungsbescheinigung Feld 8). Abschläge der Tragfähigkeit aufgrund der Bauartbedingten Höchstgeschwindigkeit (Fzg.-Schein, Ziff. 6 bzw. Zulassungsbescheinigung Feld T) sind zu berücksichtigen.

**T88** Reifen (LI 88) nur zulässig für Fahrzeuge mit zul. Achslasten bis 1120 kg (Fzg.-Schein, Ziff. 16 bzw. Zulassungsbescheinigung Feld 8). Abschläge der Tragfähigkeit aufgrund der Bauartbedingten Höchstgeschwindigkeit (Fzg.-Schein, Ziff. 6 bzw. Zulassungsbescheinigung Feld T) sind zu berücksichtigen.

**Anlage 4** zum Prüfbericht Nr. **55095918** (5. Ausfertigung)Prüfgegenstand  
HerstellerPKW-Sonderrad 8.5Jx20 H2 Typ IKE 8520  
Superior Industries Leichtmetallräder Germany GmbH

Seite 17 von 19

**T90** Reifen (LI 90) nur zulässig für Fahrzeuge mit zul. Achslasten bis 1200 kg (Fzg.-Schein, Ziff. 16 bzw. Zulassungsbescheinigung Feld 8). Abschläge der Tragfähigkeit aufgrund der Bauartbedingten Höchstgeschwindigkeit (Fzg.-Schein, Ziff. 6 bzw. Zulassungsbescheinigung Feld T) sind zu berücksichtigen.

**T91** Reifen (LI 91) nur zulässig für Fahrzeuge mit zul. Achslasten bis 1230 kg (Fzg.-Schein, Ziff. 16 bzw. Zulassungsbescheinigung Feld 8). Abschläge der Tragfähigkeit aufgrund der Bauartbedingten Höchstgeschwindigkeit (Fzg.-Schein, Ziff. 6 bzw. Zulassungsbescheinigung Feld T) sind zu berücksichtigen.

**T92** Reifen (LI 92) nur zulässig für Fahrzeuge mit zul. Achslasten bis 1260 kg (Fzg.-Schein, Ziff. 16 bzw. Zulassungsbescheinigung Feld 8). Abschläge der Tragfähigkeit aufgrund der Bauartbedingten Höchstgeschwindigkeit (Fzg.-Schein, Ziff. 6 bzw. Zulassungsbescheinigung Feld T) sind zu berücksichtigen.

**T93** Reifen (LI 93) nur zulässig für Fahrzeuge mit zul. Achslasten bis 1300 kg (Fzg.-Schein, Ziff. 16 bzw. Zulassungsbescheinigung Feld 8). Abschläge der Tragfähigkeit aufgrund der Bauartbedingten Höchstgeschwindigkeit (Fzg.-Schein, Ziff. 6 bzw. Zulassungsbescheinigung Feld T) sind zu berücksichtigen.

**T95** Reifen (LI 95) nur zulässig für Fahrzeuge mit zul. Achslasten bis 1380 kg (Fzg.-Schein, Ziff. 16 bzw. Zulassungsbescheinigung Feld 8). Abschläge der Tragfähigkeit aufgrund der Bauartbedingten Höchstgeschwindigkeit (Fzg.-Schein, Ziff. 6 bzw. Zulassungsbescheinigung Feld T) sind zu berücksichtigen.

**T96** Reifen (LI 96) nur zulässig für Fahrzeuge mit zul. Achslasten bis 1420 kg (Fzg.-Schein, Ziff. 16 bzw. Zulassungsbescheinigung Feld 8). Abschläge der Tragfähigkeit aufgrund der Bauartbedingten Höchstgeschwindigkeit (Fzg.-Schein, Ziff. 6 bzw. Zulassungsbescheinigung Feld T) sind zu berücksichtigen.

**T97** Reifen (LI 97) nur zulässig für Fahrzeuge mit zul. Achslasten bis 1460 kg (Fzg.-Schein, Ziff. 16 bzw. Zulassungsbescheinigung Feld 8). Abschläge der Tragfähigkeit aufgrund der Bauartbedingten Höchstgeschwindigkeit (Fzg.-Schein, Ziff. 6 bzw. Zulassungsbescheinigung Feld T) sind zu berücksichtigen.

**T99** Reifen (LI 99) nur zulässig für Fahrzeuge mit zul. Achslasten bis 1550 kg (Fzg.-Schein, Ziff. 16 bzw. Zulassungsbescheinigung Feld 8). Abschläge der Tragfähigkeit aufgrund der Bauartbedingten Höchstgeschwindigkeit (Fzg.-Schein, Ziff. 6 bzw. Zulassungsbescheinigung Feld T) sind zu berücksichtigen.

**Anlage 4** zum Prüfbericht Nr. **55095918** (5. Ausfertigung)Prüfgegenstand  
HerstellerPKW-Sonderrad 8.5Jx20 H2 Typ IKE 8520  
Superior Industries Leichtmetallräder Germany GmbH

Seite 18 von 19

**V00** Unterschiedliche Reifengrößen auf Vorder- und Hinterachse sind nicht zulässig für Fahrzeugausführungen mit Allradantrieb (z.B. AWD, 4-Matic, Syncro, 4x4,...).

**V20** Bei Verwendung verschiedener Reifengrößen an Vorder- und Hinterachse sind folgende Reifenkombinationen, sofern die Reifengrößen in der Spalte "Reifen" aufgeführt sind, möglich:

	Vorderachse	Hinterachse
Nr. 1	225/35R20	255/30R20, 265/30R20
Nr. 2	235/30R20	265/25R20, 275/25R20, 285/25R20
Nr. 3	235/35R20	265/30R20, 275/30R20
Nr. 4	235/45R20	255/40R20, 265/40R20
Nr. 5	235/50R20	255/45R20
Nr. 6	245/30R20	275/25R20, 285/25R20, 295/25R20
Nr. 7	245/35R20	275/30R20, 285/30R20, 295/30R20
Nr. 8	245/40R20	275/35R20, 285/35R20
Nr. 9	245/45R20	275/40R20, 285/40R20
Nr. 10	255/30R20	295/25R20, 305/25R20

Es sind nur Reifen eines Herstellers und achsweise eines Profiltyps zulässig, für die der Reifen- oder Fahrzeughersteller die Eignung für das jeweilige Fahrzeug bestätigt. Diese Bestätigung ist vom Führer des Fahrzeugs mitzuführen.

**VoA** Nicht für Fahrzeugausführung VW Passat Alltrack (Typ 3C, 3c).

**X27** Nicht zulässig bei Fahrzeugen (Audi A6 allroad, Typ 4B, 4F, 4F1) mit serienmäßigen Reifengrößen 215/65R16, 215/55R17, 225/55R17 oder 245/45R18 (u. a. Fahrzeugschein, Zulassungsbescheinigung I, COC-Papier oder Bedienungsanleitung).

**X72** Diese Reifengröße ist nur zulässig bei Fahrzeugen mit serienmäßiger Reifengröße 235/50R18 oder 235/45R19 (u.a. Fahrzeugschein, Zulassungsbescheinigung I, COC-Papier oder Bedienungsanleitung).

**Y16** Diese Rad-/Reifenkombination ist nicht zulässig an Fahrzeugausführungen mit Automatikgetriebe oder elektrohydraulischem Direktschaltgetriebe.

**Y85** Die Rad-/Reifen-Kombination ist zulässig für 5-türige Fahrzeugausführungen der Karosserieform Schräghecklimousine (Fließheck).

**Z19** Diese Rad-Reifen-Kombinationen sind zulässig bei Fahrzeugen mit 19-Zoll-Serien-Reifengrößen (u.a. Fahrzeugschein, Zulassungsbescheinigung I, COC-Papier oder Bedienungsanleitung).

**Anlage 4** zum Prüfbericht Nr. **55095918** (5. Ausfertigung)

Prüfgegenstand  
Hersteller

PKW-Sonderrad 8.5Jx20 H2 Typ IKE 8520  
Superior Industries Leichtmetallräder Germany GmbH

Seite 19 von 19

**Prüfort und Prüfdatum**

Die Verwendungsprüfung fand am 27. Oktober 2021 in Lamsheim statt.

**Prüfergebnis**



Aufgrund der durchgeführten Prüfungen bestehen keine technischen Bedenken o.g. Sonderräder unter Beachtung der Auflagen und Hinweise zu verwenden.

Die in diesem Gutachten aufgeführten Fahrzeugtypen entsprechen auch nach der Umrüstung den heute gültigen Vorschriften der StVZO. Das Gutachten verliert seine Gültigkeit, wenn sich entsprechende Bauvorschriften der StVZO ändern oder an den Kraftfahrzeugen Änderungen eintreten, die die Begutachtungspunkte beeinflussen.

Das Gutachten umfasst Blatt 1 bis 19 und gilt für Sonderräder ab Herstellungsdatum November 2018.

Der Technische Dienst Typprüfstelle Fahrzeuge/Fahrzeugteile der TÜV Rheinland Kraftfahrt GmbH, Am Grauen Stein, 51105 Köln ist mit seinem Ingenieurzentrum Technologiezentrum Typprüfstelle, Lamsheim für die angewendeten Prüfverfahren vom Kraftfahrt-Bundesamt entsprechend EG-FGV für das Typpengenehmigungsverfahren des KBA unter der Nummer KBA-P 00010-96 benannt.

Lamsheim, 27. Oktober 2021

Blauth

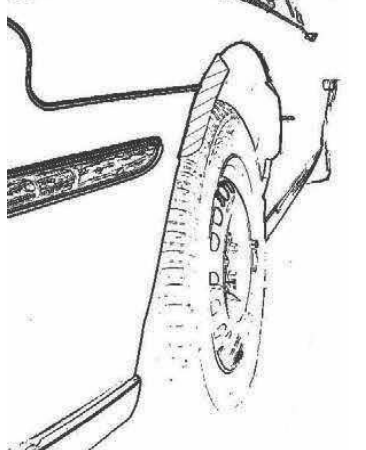
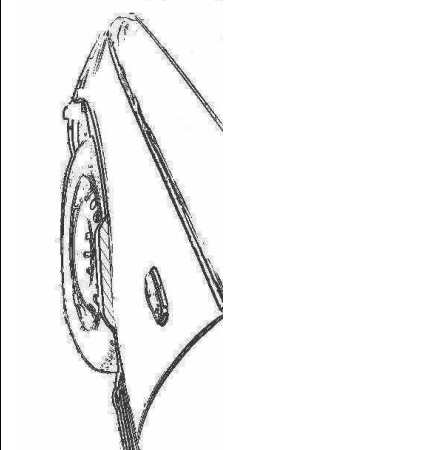

00378831.DOC

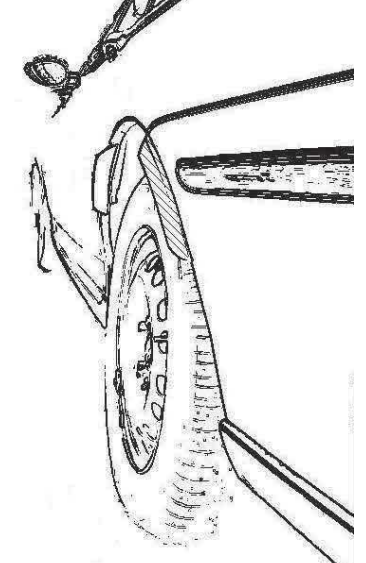
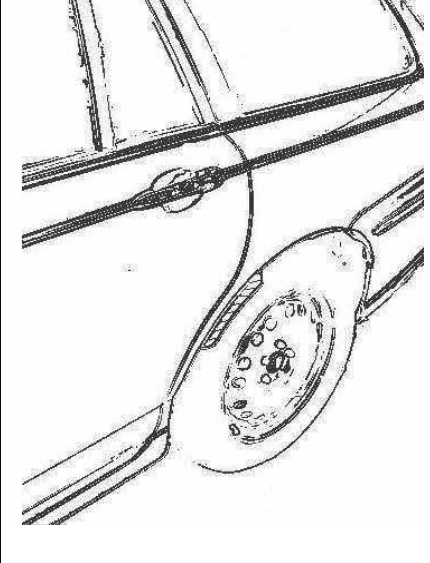

## Hinweisblatt „Radabdeckung“

Die nachfolgenden Bilder stellen schematisch dar, wie und an welchen Stellen die Radabdeckung mit Hilfe von Zusatzleisten (schraffiert), die im Fachhandel (auch als Meterware) in verschiedenen Breiten erhältlich sind, gem. den Auflagen

K1a, K1b, K1c und  
K2a, K2b, K2c

hergestellt werden können. Die Zusatzleisten sind dauerhaft an die äußeren Kotflügelkanten zu kleben.

<b>Vorderachse</b>		
		
<b>Auflage „K1a“</b>	<b>Auflage „K1b“</b>	<b>Auflage „K1c“</b>
Beispiel für eine Leiste im Bereich 0° bis 30° vor der Radmitte	Beispiel für eine Leiste im Bereich 0° bis 50° hinter der Radmitte	Beispiel für eine Leiste im Bereich von 30° vor bis 50° hinter der Radmitte

<b>Hinterachse</b>		
		
<b>Auflage „K2b“</b>	<b>Auflage „K2a“</b>	<b>Auflage „K2c“</b>
Beispiel für eine Leiste im Bereich 0° bis 50° hinter der Radmitte	Beispiel für eine Leiste im Bereich 0° bis 30° vor der Radmitte	Beispiel für eine Leiste im Bereich von 30° vor bis 50° hinter der Radmitte



# Wichtige Pflegehinweise

Damit Sie lange Freude an Ihren ALUTEC Leichtmetallfelgen haben, beachten Sie bitte die folgenden Pflegehinweise. Einflüsse wie Bremsstaub, Schmutz, Feuchtigkeit, Salz und Steine lassen sich nicht vermeiden, aber ihre Auswirkung auf die Felgen lässt sich durch sorgfältige Pflege beseitigen oder minimieren.

## Reinigungsintervalle

Bleiben Verschmutzungen längere Zeit auf der Felge haften, kann dies zu Dauerschäden führen. Deshalb empfehlen wir Reinigungsintervalle von höchstens zwei Wochen. Dabei sollten die Räder außen und innen gründlich von allen Verschmutzungen befreit werden. In der Winterzeit sollten die Felgen einmal pro Woche gereinigt werden. Kleine Lackschäden sind unbedingt sofort mit Klarlack auszubessern, um eine unterwandernde Korrosion zu vermeiden.

## Reinigungsmittel

Warmes Wasser mit Spülmittel oder Auto-Shampoo sind die Mittel der Wahl. Sollten Sie sich für Felgenreiniger entscheiden, beachten Sie unbedingt die Herstellerangaben und die vorgegebene Einwirkzeit. Verzichten Sie auf säure-, laugen- oder alkoholhaltige Reinigungsmittel, da diese den Lack und eventuell auch das Bremssystem in Mitleidenschaft ziehen können.

## Reinigungstipps

- ▶ Um ein Eintrocknen des Reinigers zu vermeiden, sollten die Felgen bei der Reinigung kalt sein
- ▶ Verwenden Sie nur saubere und weiche Schwämme oder Bürsten
- ▶ Aggressive Reinigungsgegenstände und -mittel wie Stahlwolle oder Scheuersand sind bei einer Reinigung von Leichtmetallfelgen fehl am Platz
- ▶ Falls Sie sich für einen Felgenreiniger entscheiden, überschreiten Sie auf keinen Fall dessen maximale Einwirkzeit
- ▶ Nach dem Reinigungsvorgang ist der Reiniger gründlich abzuwaschen
- ▶ Zu einer sorgfältigen Reinigung gehören immer auch die Innenseiten
- ▶ Bessern Sie Lackschäden sofort aus, um Oxidation zu verhindern
- ▶ Mit handelsüblicher Felgenversiegelung sorgen Sie im Übrigen für zusätzlichen Schutz, aber auch hier sind unbedingt die Herstellerangaben zu beachten
- ▶ Autowaschanlagen mit härteren Bürsten sollten Sie meiden

**Die Nichtbeachtung dieser Pflegehinweise führt nicht zum generellen Verlust der Garantieansprüche, kann aber zu Beschädigungen der Leichtmetallfelgen führen, die nach den vorstehenden Garantiebedingungen nicht unter die Garantie fallen.**

## Garantiefall bei der so genannten „optischen Radaufbereitung“!

Einige Werkstätten bieten eine optische Rad- oder Felgenaufbereitung an und versprechen damit Schäden am Rad zu reparieren. Dieser Vorgang ist ein schwerer Eingriff in die Beschaffenheit und Festigkeit einer Felge, z. B. durch spanende Verfahren oder starke Erhitzung, und führt deshalb zum **Erlöschen der Garantie!** Aus Sicherheitsgründen raten wir dringend von der optischen Radaufbereitung ab.

Hersteller:



SUPERIOR INDUSTRIES Leichtmetallräder Germany GmbH  
 Gustav-Kirchhoff-Straße 10  
 67098 Bad Dürkheim  
 Germany

Tel.: +49 6322 9899 - 6000  
 Fax: +49 6322 9899 - 6001  
 E-Mail: kundenservice@supind.com

# Important care instructions

To ensure your ALUTEC alloy wheels bring you lasting enjoyment, please observe the following instructions. While brake dust, dirt, moisture, salt, stones and other hazards are unavoidable, it is possible to prevent or at least minimize any damage through appropriate wheel care.

## Regular cleaning

If dirt remains on the wheel for an extended period, this can lead to permanent damage. For this reason, we recommend regular cleaning, at intervals of no more than two weeks. Thoroughly clean both the outside and the inside of the wheel to remove all dirt. In winter, the wheels should be cleaned once a week. Minor damage (chipping) to the paint finish should be repaired using clear coat (varnish) to prevent corrosion of the underlying, surrounding material (filiform corrosion).

## Cleaning agents

We recommend warm water with detergent (dish soap) or car shampoo. If you decide to use specialist wheel cleaner, please strictly observe the manufacturer's instructions, especially regarding application time. Do not use cleaners that contain acids, alkalis or alcohols, as these can negatively impact the paint finish and possibly even the car's braking system.

## Advice on cleaning

- ▶ When being cleaned, the wheels should be cold to prevent the cleaner from drying out
- ▶ Use clean and soft sponges and brushes only
- ▶ Do not use aggressive cleaning agents or materials, such as steel wool or scouring sand
- ▶ If you decide to use a specialist wheel cleaner, do not under any circumstances exceed the maximum recommended exposure/application time
- ▶ Once cleaning is complete, rinse off the cleaner thoroughly
- ▶ Thorough cleaning should always include the inner-facing surfaces of the wheel
- ▶ Repair damage to the paint finish immediately to prevent oxidation
- ▶ Standard wheel sealant can be employed for added protection, but again be sure to comply with the manufacturer's instructions
- ▶ Please avoid using car washes that feature rigid or hard brushes

**Failure to follow these instructions does not generally nullify the product warranty in its entirety, but can lead to damage to the alloy wheels that, in accordance with the applicable terms and conditions, are not covered by the warranty.**

## Invalidation of warranty in the event of refurbishment

Some repair shops offer alloy wheel refurbishment, restoration or similar services, and promise to repair damage to the wheel. These services have a serious impact on the wheel's attributes and strength, for example entailing machining or heat treatment. As a result, the use of these or similar services **invalidates the product warranty**. For safety reasons, we strongly advise against the use of such services.

Manufacturer:



SUPERIOR INDUSTRIES Leichtmetallräder Germany GmbH  
Gustav-Kirchhoff-Straße 10  
67098 Bad Dürkheim  
Germany

Tel.: +49 6322 9899 - 6000  
Fax: +49 6322 9899 - 6001  
E-Mail: [customerservice@supind.com](mailto:customerservice@supind.com)