



Kraftfahrt-Bundesamt

DE-24932 Flensburg

Allgemeine Betriebserlaubnis (ABE) National Type Approval

ausgestellt von:

Kraftfahrt-Bundesamt (KBA)

nach § 22 in Verbindung mit § 20 Straßenverkehrs-Zulassungs-Ordnung (StVZO)
für einen Typ des folgenden Genehmigungsobjektes

Sonderräder für Pkw 8,5 J x 20 H2

issued by:

Kraftfahrt-Bundesamt (KBA)

according to § 22 and 20 Straßenverkehrs-Zulassungs-Ordnung (StVZO) for a type
of the following approval object

special wheels for passenger cars 8,5 J x 20 H2

Genehmigungsnummer: **53160*04**

Approval number:

1. Genehmigungsinhaber:
Holder of the approval:
Superior Industries Leichtmetallräder Germany GmbH
DE-67098 Bad Dürkheim
2. Gegebenenfalls Name und Anschrift des Bevollmächtigten:
If applicable, name and address of representative:
Entfällt
Not applicable
3. Typbezeichnung:
Type:
ADX1-8520



Kraftfahrt-Bundesamt

DE-24932 Flensburg

2

Genehmigungsnummer: **53160*04**

Approval number:

4. Aufgebrachte Kennzeichnungen:
Identification markings:
Hersteller oder Herstellerzeichen
Manufacturer or registered manufacturer`s trademark

Felgenreöße
Size of the wheel

Typ und die Ausführung
Type and version

Herstelldatum (Monat und Jahr)
Date of manufacture (month and year)

Genehmigungszeichen
Approval identification

Einpresstiefe
Inset/outset
5. Anbringungsstelle der Kennzeichnungen:
Position of the identification markings:
An der Innen- bzw. Außenseite des Rades
On the inside/outside of the wheel
6. Zuständiger Technischer Dienst:
Responsible Technical Service:
Technischer Dienst der TÜV Rheinland Kraftfahrt GmbH
DE-51105 Köln
7. Datum des Prüfberichts des Technischen Dienstes:
Date of test report issued by the Technical Service:
13.12.2021
8. Nummer des Prüfberichts des Technischen Dienstes:
Number of test report issued by that Technical Service:
55017220 (5. Ausfertigung)



Kraftfahrt-Bundesamt

DE-24932 Flensburg

3

Genehmigungsnummer: **53160*04**

Approval number:

9. Verwendungsbereich:
Range of application:
Das Genehmigungsobjekt „Sonderräder für Pkw“ darf nur zur Verwendung gemäß:
The use of the approval object „special wheels for passenger cars“ is restricted to the application listed:

Anlage/n zum Prüfbericht
Annex/es of the test report

21

1. Ausfertigung

2

3. Ausfertigung

3, 6 - 7, 9

4. Ausfertigung

1, 5

5. Ausfertigung

unter den angegebenen Bedingungen an den dort aufgeführten bzw. beschriebenen Kraftfahrzeugen feilgeboten werden.

The offer for sale is only allowed on the listed vehicles under the specified conditions.

10. Bemerkungen:
Remarks:

Für die in dieser ABE freigegebenen Rad/Reifenkombinationen ist die Berichtigung der Zulassungsbescheinigung Teil I gemäß § 13 Fahrzeug-Zulassungsverordnung (FZV) nicht erforderlich.
The correction of the "Zulassungsbescheinigung Teil I" according to § 13 Fahrzeug-Zulassungsverordnung (FZV) is not required for the wheel/tire combinations listed in this ABE.

Es gelten die im o.g. Gutachten nebst Anlagen festgehaltenen Angaben.
The indications given in the above mentioned test report including its annexes shall apply.

Die Anforderungen des Artikels 31, Absätze 5, 6, 8, 9 und 12 der Richtlinie 2007/46/EG - Verkauf und Inbetriebnahme von Teilen oder Ausrüstungen, von denen ein erhebliches Risiko für das einwandfreie Funktionieren wesentlicher Systeme ausgehen kann - sind sinngemäß erfüllt.
The requirements of Article 31, paragraphs 5, 6, 8, 9 and 12 of directive 2007/46/EC - Sale and entry into service of parts or equipment which are capable of posing a significant risk to the correct functioning of essential systems - are met.

11. Änderungsabnahme gemäß § 19 (3) StVZO:
Acceptance test of the modification as per § 19 (3) StVZO:
Siehe Prüfbericht
See test report



Kraftfahrt-Bundesamt

DE-24932 Flensburg

4

Genehmigungsnummer: **53160*04**

Approval number:

12. Die Genehmigung wird **erweitert**
Approval is **extended**
13. Grund (Gründe) für die Erweiterung der Genehmigung (falls zutreffend):
Reason(s) for the extension (if applicable):
Aktualisierung des Verwendungsbereiches
Update of the range of application

Aktualisierung der Ausführungen
Update of the remarks
14. Ort: **DE-24932 Flensburg**
Place:
15. Datum: **07.01.2022**
Date:
16. Unterschrift: **Im Auftrag**
Signature:

Marten Matzen



Anlagen:

Enclosures:

Gemäß Inhaltsverzeichnis

According to index

Anlage 7 zum Prüfbericht Nr. **55017220** (4. Ausfertigung)

Prüfgegenstand PKW-Sonderrad 8,5Jx20 H2 Typ ADX1-8520
 Hersteller Superior Industries Leichtmetallräder Germany GmbH

Seite 1 von 19

Auftraggeber Superior Industries Leichtmetallräder Germany GmbH
 Gustav-Kirchhoff-Straße 10
 D-67098 Bad Dürkheim
 QM-Nr.: 49 02 0142106

Prüfgegenstand PKW-Sonderrad
 Modell ADX.01
 Typ ADX1-8520
 Radgröße 8,5Jx20 H2
 Zentrierart Mittenzentrierung

Ausführung	Kennzeichnung Rad/ Zentrierring	Lochzahl/ Lochkreis- (mm)/ Mittenloch-ø (mm)	Einpresstiefe (mm)	Radlast (kg)	Abrollumfang (mm)
B7	ADX1-8520 B7 / Z15 Ø70,0-66,6	5/112/66,6	38	790	2280

Kennzeichnungen

KBA-Nummer 53160
 Herstellerzeichen ALUTEC Germany
 Radtyp und Ausführung ADX1-8520 (s.o.)
 Radgröße 8,5Jx20 H2
 Einpresstiefe ET.. (s.o.)
 Herstelldatum Monat und Jahr

Befestigungsmittel

Nr.	Art der Befestigungsmittel	Bund	Anzugsmoment (Nm)	Schaftlänge (mm)	Artikel-Nr.
S01	Schraube M14x1,5	Kegel 60°	120	30	Multipack: 44
S02	Schraube M14x1,5	Kegel 60°	130	30	Multipack: 44
S03	Schraube M14x1,5	Kegel 60°	140	30	Multipack: 44
S04	Schraube M14x1,5	Kegel 60°	150	30	Multipack: 44
S05	Schraube M12x1,5	Kegel 60°	140	30,5	Multipack: 43A

Prüfungen

Entsprechend den Kriterien des VdTÜV Merkblattes 751 (in der jeweils gültigen Fassung) wurden an den im Verwendungsbereich aufgeführten Fahrzeugen Anbau-, Freigängigkeits- und Handlingsprüfungen durchgeführt.

Verwendungsbereich

Hersteller Audi
 Infiniti
 Mercedes-Benz
 Ssangyong

Spurverbreiterung innerhalb 2%

Anlage 7 zum Prüfbericht Nr. **55017220** (4. Ausfertigung)Prüfgegenstand
HerstellerPKW-Sonderrad 8,5Jx20 H2 Typ ADX1-8520
Superior Industries Leichtmetallräder Germany GmbH

Seite 2 von 19

Handelsbezeichnung Fahrzeug-Typ ABE/EWG-Nr.	kW-Bereich	Reifen	Reifenbezogene Auflagen und Hinweise	Auflagen und Hinweise
Audi A4 B8, B81 e1*2001/116* 0430*00-41; e13*2007/46*1084*.. (FIN: WAUZZZ8K...)	88-195	225/35R20	R37 T90	A12 A21 A57 A99 Car Lim M01 S01
	88-200	245/30R20	A01 K1a K1b K2b K56 T90	
	88-200	255/30R20	A01 K1c K2b K41 K45 K56 T88 T92	
Audi A4 B8, B81 e1*2001/116* 0430*35-..; e13*2007/46* 1084*19-.. (FIN: WAUZZZF4...) - incl. Facelift 2019	90-210	225/35R20	T90	A12 A21 A57 A99 Car Lim M01 V00 V20 S01
	90-210	245/30R20	T90	
	90-210	255/30R20	A01 K2h K4i K9v T88 T92	
	90-210	255/30R20	A01 K2b K4i T88 T92	
Audi A6 / A6 Avant 4G, 4G1 e1*2007/46*0436*.. e13*2007/46*1147*.. - incl. Facelift 2014	100-200	245/35R20	T95	A12 A21 A57 A99 B90 BnK Car Lim M01 NA1 S01
	100-200	255/35R20	T93 T97	
Audi A6 / A6 Avant F2 e1*2007/46*1801*..	100-250	225/40R20	A91 T94	A21 A57 A99 Car KOV L06 Lim M01 NoP S01
	100-250	235/40R20	A12 T96	
	100-250	245/40R20	A12 T95 T99	
	100-250	255/35R20	A12 T93 T97	
	100-250	255/40R20	A12	
Audi A6 / A6 Avant TFSle F2 e1*2007/46*1801*.. - Plug-in Hybrid	185,195	245/40R20	Car Lim T99 158	A12 A21 A56 A99 KOV L06 M01 S01
	185,195	255/35R20	Lim T97 158	
	185,195	255/40R20	Car Lim T01 T97 158	
Audi A6 allroad 4G, 4G1 e1*2007/46*0436*.. e13*2007/46*1147*.. - incl. Facelift 2014	140-245	235/45R20	T00 T96	A12 A21 A56 A99 B92 Car KMV M01 S01
	140-245	245/40R20	T99	
	140-245	255/40R20	A01 K6w T01 T97	
Audi A6 allroad F2 e1*2007/46*1801*13-..	170-257	235/45R20	T00 T96	A12 A21 A56 A99 L06 M01 NoP S01
	170-257	245/40R20	T95 T99	
	170-257	245/45R20		
	170-257	255/40R20		
Audi A7 Sportback 4G, 4G1 e1*2007/46*0436*.. e13*2007/46*1147*.. - incl. Facelift 2014	140-200	245/35R20	T95	A12 A21 A57 A99 B90 BnK M01 S01
	140-200	255/35R20	T93 T97	
Audi A8 F8 e1*2007/46*1751*..	210, 250	235/45R20	A91 T00 158	A21 A56 A60 A99 L06 M01 MHy NBF S01
	210, 250	245/40R20	A91 T99 158	
	210, 250	255/40R20	A91 T01 T97 158	
	210-338	235/45R20	A91 M+S T00 158	
	210-338	245/40R20	A91 M+S T99 158	
	210-338	255/40R20	A91 M+S T01 T97 158	

Anlage 7 zum Prüfbericht Nr. **55017220** (4. Ausfertigung)Prüfgegenstand
HerstellerPKW-Sonderrad 8,5Jx20 H2 Typ ADX1-8520
Superior Industries Leichtmetallräder Germany GmbH

Seite 3 von 19

Handelsbezeichnung Fahrzeug-Typ ABE/EWG-Nr.	kW-Bereich	Reifen	Reifenbezogene Auflagen und Hinweise	Auflagen und Hinweise
Audi Q5 (I) 8R, 8R1, 8R2 e1*2001/116*0473*..; e1*2001/116*0497*..; e13*2007/46*1083*..; e13*2007/46*1179*.. - incl. Facelift 2012	100-200	235/45R20		A12 A21 A99 M01 S03
	100-200	245/45R20		
Audi Q5 (I) 8R, 8R1, 8R2 e1*2001/116*0473*..; e1*2001/116*0497*..; e13*2007/46*1083*..; e13*2007/46*1179*.. - incl. Facelift 2012 - mit Radhaus- Verbreiterungen	100-200	235/45R20		A12 A21 A99 KMV M01 S03
	100-200	245/45R20		
Audi Q5 TFSIe, - /Sportback(II) FY e1*2007/46*1550*12-.. - Plug-in Hybrid - incl. Facelift 2021	185,195	235/45R20	T00	A12 A21 A56 A99 M01 S03
	185,195	245/45R20		
	185,195	255/40R20	T01 T97	
	185,195	255/45R20		
	185,195	265/45R20	A01 K1a K2b	
	185,195	265/45R20	K1v K2h	
Audi Q5, -/Sportback(II) FY e1*2007/46*1550*.. e1*2007/46*1685*.. - incl. Facelift 2021	100-210	235/45R20		A12 A21 A57 A99 M01 NoP S03
	100-210	245/45R20		
	100-210	255/40R20		
	100-210	255/45R20		
	100-210	265/45R20	A01 K1a K2b	
	100-210	265/45R20	K1v K2h	
Audi S4 B8, B81 e1*2001/116*0430*..; e13*2007/46*1084*.. (FIN: WAUZZZ8K...)	245	245/30R20	K1a K1b K2b K56 Lim T90	A01 A12 A21 A99 M01 S01
	245	255/30R20	Car K1c K2b K41 K45 K56 Lim T92	
Audi S4 B8, B81 e1*2001/116* 0430*43..., e13*2007/46*1084*25- (FIN:WAUZZZF4...) - incl. Facelift 2019	251-260	225/35R20	M+S T90	A12 A21 A56 A99 Car Lim M01 S01
	251-260	245/30R20	T90	
	251-260	255/30R20	A01 K2h K4i K9v T92	
	251-260	255/30R20	A01 K2b K4i T92	
Audi S6 / S6 Avant 4G, 4G1 e1*2007/46*0436*..; e13*2007/46*1147*.. - incl. Facelift 2014	309, 331	255/35R20	T97	A12 A21 A56 A99 BnK Car Lim M01 S01
Audi S6 / S6 Avant F2 e1*2007/46*1801*..	253,257	245/40R20	M+S T95 T99	A12 A21 A56 A99 BnK Car KOV L06 Lim M01 NoP S01
	253,257	255/35R20	T97	
	253,257	255/40R20		

Anlage 7 zum Prüfbericht Nr. **55017220** (4. Ausfertigung)Prüfgegenstand
HerstellerPKW-Sonderrad 8,5Jx20 H2 Typ ADX1-8520
Superior Industries Leichtmetallräder Germany GmbH

Seite 4 von 19

Handelsbezeichnung Fahrzeug-Typ ABE/EWG-Nr.	kW-Bereich	Reifen	Reifenbezogene Auflagen und Hinweise	Auflagen und Hinweise
Audi S7 Sportback 4G, 4G1 e1*2007/46*0436*..; e13*2007/46*1147*.. - incl. Facelift 2014	309, 331	255/35R20	T97	A12 A21 A56 A99 BnK M01 S01
Audi S8 F8 e1*2007/46*1751*11-..	420	235/45R20	A91 M+S T00	A21 A56 A60 A99 BnK L06 M01 MHy NBF S01
	420	245/40R20	A91 M+S T99	
	420	255/40R20	A91 M+S T01	
Audi SQ5, -/Sportback (II) FY e1*2007/46*1550*.. - incl. Facelift 2021	251-260	235/45R20	A31 M+S	A21 A56 A99 K1v K2h M01 S03
	251-260	245/45R20	A12 M+S	
	251-260	255/40R20	A12	
	251-260	255/45R20	A12	
	251-260	265/45R20	A12	
Infiniti QX30 AWD H15 e11*2007/46*2977*.. e5*2007/46*1030*..	125, 155	235/35R20	T88 T92	A12 A21 A56 A99 M01 S02
	125, 155	235/40R20		
	125, 155	245/35R20	A01 K5v K6w	
A 45 AMG 4matic 176, 245G, -/AMG e1*2007/46*0928*.. e1*2007/46*1163*.. e1*2007/46*1207*.. e1*2001/116* 0470*04-..	265, 280	245/30R20	K1c K2c K4i K5d K5k K6h K7d K8m T90	A01 A12 A21 A56 A99 Flh M01 S02
A-Klasse 176, 245G e1*2007/46*0928*.. e1*2001/116* 0470*04-..	66, 80	225/30R20	K1c K2c K4i K5d K5k K6g K7d K8h R70 T85	A01 A12 A21 A57 A99 Flh M01 S02
	66-160	235/30R20	G86 K1c K2c K4i K5d K5k K6g K7d K8h T88	
	90, 115	225/30R20	K1c K2c K4i K5d K5k K6g K7d K8h NoD R70 T85	
A-Klasse F2A e1*2007/46*1829*..	70-140	225/35R20	K1c K2b K3u K5d K6f K7i K8h T90	A01 A12 A21 A58 A99 F23 Lim M01 NoP Y85 S02
A-Klasse F2A e1*2007/46*1829*..	110-165	225/35R20	K1c K2b K3u K5d K6d K7i T90	A01 A12 A21 A57 A99 F24 Lim M01 NoP Y85 S02
AMG CLA 35 F2CLA e1*2007/46*1912*..	225	245/30R20	K1c K2c K4i K5d K6f K6i K7i K8h K9v T90	A01 A12 A21 A56 A99 Lim M01 S02
AMG CLA 35 Shooting Brake F2CLA e1*2007/46*1912*..	225	245/30R20	K1c K2c K4i K5d K6f K6i K7i K8h K9v T90	A01 A12 A21 A56 A99 Car M01 S02
AMG GLA 35 F2B e1*2007/46*1909*..	225	235/45R20		A12 A21 A56 A99 M01 S02
	225	245/40R20	A01 K1a K1b K2b K5x	
	225	255/40R20	A01 K1a K1b K2b K5x	

Anlage 7 zum Prüfbericht Nr. **55017220** (4. Ausfertigung)Prüfgegenstand
HerstellerPKW-Sonderrad 8,5Jx20 H2 Typ ADX1-8520
Superior Industries Leichtmetallräder Germany GmbH

Seite 5 von 19

Handelsbezeichnung Fahrzeug-Typ ABE/EWG-Nr.	kW-Bereich	Reifen	Reifenbezogene Auflagen und Hinweise	Auflagen und Hinweise
AMG GLB 35 F2B e1*2007/46*1909*..	225	235/45R20		A12 A21 A56
	225	245/40R20	A01 K1a K1b K2b K5x	A99 M01 S02
	225	255/40R20	A01 K1a K1b K2b K5x	
B-Klasse F2B e1*2007/46*1909*..	70-165	225/35R20	K1c K2c K4i K5d K6f K6i K7i K8h T90	A01 A12 A21 A57 A99 F24 M01 NoP S02
B-Klasse F2B e1*2007/46*1909*..	70-140	225/35R20	K1c K2b K4i K5d K6f K6i K7i K8m T90	A01 A12 A21 A58 A99 F23 M01 NoP S02
C-Klasse 204 e1*2001/116* 0431*29-.. - incl. Facelift 2018 (FIN: W..205...)	85-190	225/35R20	K1a K1b K2b K5k T90	A01 A12 A21 A58 A99 Lim M01 NoP V20 S02
	85-190	235/30R20	K1c K2b T88	
	85-190	245/30R20	K1c K2b K5d T90	
	85-190	255/30R20	K1c K2b K4i K5d K5k K6g K6j T92	
C-Klasse 204 e1*2001/116*0431*.. - Limousine/Coupe - incl. Facelift 2011 (FIN: WDD204...)	115-225	235/30R20	Cpe G01 K1c K2b K41 K42 K45 K56 T88	A01 A12 A21 A99 M01 R21 S02
	88-215	235/30R20	G01 K1c K2b K41 K42 K45 K56 Lim T88	
C-Klasse R2CW e1*2018/858*00016*..	120-150	225/35R20	K2b R03 T90	A01 A12 A21 A57 A99 B70 L05 Lim M01 NoE NoP V20 S04
	120-190	225/35R20	K1a K1b R02 T90	
	120-190	255/30R20	K2c K4i K6d K6i R03 T92	
C-Klasse 4matic 204 e1*2001/116* 0431*29-.. - incl. Facelift 2018 (FIN: W..205...)	125-245	225/35R20	K1a K1b K2b K5k T90	A01 A12 A21 A56 A99 Lim M01 NoP V20 S02
	125-245	245/30R20	K1c K2b K5d T90	
	125-245	255/30R20	K2b K4i K6g K6j R03 T92	
C-Klasse Coupé / Cabrio 204 e1*2001/116* 0431*37-.. - incl. Facelift 2018 (FIN: W..205...)	110-190	225/35R20	K1a K1b K2b K5k T90	A01 A12 A21 A58 A99 Cbo Cpe M01 V20 S02
	110-190	235/30R20	K1c K2b T88	
	110-190	245/30R20	K1c K2b K5d T90	
	110-190	255/30R20	K1c K2b K4i K5d K5k K6g K6j T92	
C-Klasse Coupé / Cabrio 4matic 204 e1*2001/116* 0431*37-.. - incl. Facelift 2018 (FIN: W..205...)	125-245	225/35R20	K1a K1b K2b K5k T90	A01 A12 A21 A56 A99 Cbo Cpe M01 V20 S02
	125-245	245/30R20	K1c K2b K5d T90	
	125-245	255/30R20	K2b K4i K6g K6j R03 T92	
C-Klasse T-Modell 204K e1*2001/116* 0457*25-.. - incl. Facelift 2018 (FIN: W..205...)	85-190	225/35R20	K1a K1b K5k R02 T90	A01 A12 A21 A58 A99 Car M01 NoP V20 S02
	85-190	225/35R20	K2b R03 T90	
	85-190	245/30R20	K1c K2b K5d T90	
	85-190	255/30R20	K1c K2b K4i K5d K5k K6g K6j T92	

Anlage 7 zum Prüfbericht Nr. **55017220** (4. Ausfertigung)Prüfgegenstand
HerstellerPKW-Sonderrad 8,5Jx20 H2 Typ ADX1-8520
Superior Industries Leichtmetallräder Germany GmbH

Seite 6 von 19

Handelsbezeichnung Fahrzeug-Typ ABE/EWG-Nr.	kW-Bereich	Reifen	Reifenbezogene Auflagen und Hinweise	Auflagen und Hinweise
C-Klasse T-Modell 4matic 204K e1*2001/116* 0457*25-.. - incl. Facelift 2018 (FIN: W..205..)	125-245	225/35R20	K1a K1b K2b K5k T90	A01 A12 A21 A56 A99 Car M01 NoP V20 S02
	125-245	245/30R20	K1c K2b K5d T90	
	125-245	255/30R20	K2b K4i K6g K6j R03 T92	
CLA 45 AMG 4matic 245G, -/AMG e1*2007/46*1207*..; e1*2001/116* 0470*04-..	265, 280	245/30R20	K1c K2c K4i K5d K5k K6h K7d K8m T90	A01 A12 A21 A56 A99 Lim M01 S02
CLA 45 AMG 4matic 245G, -/AMG e1*2007/46*1207*..; e1*2001/116* 0470*12-.. - Shooting Brake	265, 280	245/30R20	K1c K2c K4i K5d K5k K6h K7d K8m T90	A01 A12 A21 A56 A99 Car M01 S02
CLA-Klasse 117, 245G e1*2007/46*1007*..; e1*2001/116* 0470*04-..	80, 90	225/30R20	K1c K2c K4i K5d K5k K6g K7d K8h R70 T85 Y16	A01 A12 A21 A57 A99 Lim M01 S02
	80,90,115	225/30R20	K1c K2c K4i K5d K5k K6g K7d K8h NoD R70 T85	
	80-160	235/30R20	G86 K1c K2c K4i K5d K5k K6g K7d K8h T88	
CLA-Klasse F2CLA e1*2007/46*1912*..	85-165	225/35R20	K1c K2c K4i K5d K6f K7i T90	A01 A12 A21 A57 A99 F24 Lim M01 NoP V00 V20 S02
	85-165	255/30R20	K2c K4i K6f K6i K8m R03 T88 T92	
CLA-Klasse CLA 250e F2CLA e1*2007/46*1912*.. - Shooting Brake - Plug-in-Hybrid	118	225/35R20	K1c K2b K4i K5d K6f K7i T90	A01 A12 A21 A58 A99 Car F23 M01 V20 S02
	118	255/30R20	K2b K4i K6f K8h R03 T92	
CLA-Klasse CLA 250e F2CLA e1*2007/46*1912*.. - Plug-in-Hybrid	118	225/35R20	K1c K2b K4i K5d K6f K7i T90	A01 A12 A21 A58 A99 F23 Lim M01 V20 S02
	118	255/30R20	K2b K4i K6f K8h R03 T92	
CLA-Klasse Shooting Brake 245G e1*2001/116* 0470*12-..	80,90,115	225/30R20	K1c K2c K4i K5d K5k K6g K7d K8h NoD R70 T85	A01 A12 A21 A57 A99 Car M01 S02
	80-160	235/30R20	G86 K1c K2c K4i K5d K5k K6g K7d K8h T88	
CLA-Klasse Shooting Brake F2CLA e1*2007/46*1912*..	85-165	225/35R20	K1c K2c K4i K5d K6f K7i T90	A01 A12 A21 A57 A99 Car F24 M01 NoP V00 V20 S02
	85-165	255/30R20	K2c K4i K6f K6i K8m R03 T88 T92	
CL-Klasse 215 e1*98/14*0113*..	220-368	245/35R20	K1a K41 K45 T91 T95	A01 A12 A21 A99 B03 M01 R21 S04

Anlage 7 zum Prüfbericht Nr. **55017220** (4. Ausfertigung)Prüfgegenstand
HerstellerPKW-Sonderrad 8,5Jx20 H2 Typ ADX1-8520
Superior Industries Leichtmetallräder Germany GmbH

Seite 7 von 19

Handelsbezeichnung Fahrzeug-Typ ABE/EWG-Nr.	kW-Bereich	Reifen	Reifenbezogene Auflagen und Hinweise	Auflagen und Hinweise
CL-Klasse 216 e1*2001/116*0372*.. (FIN: WDD216...)	285	245/35R20	R37 T95	A12 A21 A99 Cpe M01 S04
	285,320	255/35R20	T97	
E-Klasse 211 e1*98/14*0183*.. e1*2001/116*0183*..	75-215	245/30R20	R70 T90	A12 A21 A99 Lim M01 S02
E-Klasse 212 e1*2001/116*0501*.. - mit Luftfederung - incl. Facelift 2013 (FIN: WDD212...)	100-200	245/30R20	K1c K2b K5d T90	A01 A12 A21 A58 A99 F38 Lim M01 NoH S02
E-Klasse 212 e1*2001/116* 0501*24-.. (FIN: W..213...)	110-220	235/35R20	R37 T92	A12 A21 A58 A99 Lim M01 NoP S04
	110-220	245/35R20	T91 T95	
	110-220	255/30R20	T92	
	110-220	255/35R20	T93 T97	
E-Klasse 212, 212G e1*2001/116*0501*.. e1*2007/46*0484*.. - incl. Facelift 2013 (FIN: WDD212...)	100-200	245/30R20	K1c K2b K5d T90	A01 A12 A21 A58 A99 F39 Lim M01 NoH S02
E-Klasse 4matic 212 e1*2001/116* 0501*24-.. (FIN: W..213...)	120-145	235/35R20	R37 T92	A12 A21 A56 A99 Lim M01 NoP S04
	120-145	255/30R20	T92	
	120-270	245/35R20	T95	
E-Klasse All Terrain 4matic R1ES e1*2007/46*1560*..	143-250	245/40R20	A32 A84	A21 A56 A99 KMV M01 S04
E-Klasse Coupé 207 e1*2001/116*0502*.. (FIN: WDD207...)	120-225	235/30R20	K1c K2b T88	A01 A12 A21 A58 A99 Cpe F39 M01 Y63 S02
E-Klasse Coupé / Cabrio R1EC e1*2007/46*1666*..	120-220	235/35R20	R37 T92	A12 A21 A58 A99 Cbo Cpe M01 NoP S04
	120-220	245/35R20	T91 T95	
	120-220	255/30R20	T92	
	120-220	255/35R20		
E-Klasse Coupé / Cabrio 4matic R1EC e1*2007/46*1666*..	135, 143	235/35R20	R37 T92	A12 A21 A56 A99 Cbo Cpe M01 NoH S04
	135-270	245/35R20	T91 T95	
	135-270	255/30R20	T92	
	135-270	255/35R20		
E-Klasse T-Modell R1ES e1*2007/46*1560*..	110-210	245/35R20	T95	A12 A21 A58 A99 Car KOV M01 NoP X77 S04
	110-210	255/35R20	T97	

Anlage 7 zum Prüfbericht Nr. **55017220** (4. Ausfertigung)Prüfgegenstand
HerstellerPKW-Sonderrad 8,5Jx20 H2 Typ ADX1-8520
Superior Industries Leichtmetallräder Germany GmbH

Seite 8 von 19

Handelsbezeichnung Fahrzeug-Typ ABE/EWG-Nr.	kW-Bereich	Reifen	Reifenbezogene Auflagen und Hinweise	Auflagen und Hinweise
E-Klasse T-Modell 4matic R1ES e1*2007/46*1560*..	135-270	245/35R20	T95	A12 A21 A56 A99 Car KOV M01 NoP S04
EQA 250 F2B e1*2007/46*1909*09-.. - Elektro	80 (140)	235/45R20	K1b K2c K5v	A01 A12 A21 A58 A99 M01 S04
	80 (140)	245/40R20	K1a K1b K2c K5x	
	80 (140)	255/40R20	K1c K2c K5a K5x	
GLA 45 AMG 4matic 245G, -/AMG e1*2001/116*0470*...; e1*2007/46*1207*..	265, 280	235/35R20	T92	A12 A21 A56 A99 M01 S02
	265, 280	235/40R20		
	265, 280	245/35R20	A01 K2b K6v	
	265, 280	255/35R20	A01 K2b K6x K8a	
GLA-Klasse 245G e1*2001/116* 0470*06-..	80-155	235/35R20		A12 A21 A57 A99 Flh M01 S02
	80-155	235/40R20		
	80-155	245/35R20	A01 K1b K2b K6v	
	80-155	245/40R20	A01 G01 K1b K2b K6v	
	80-155	255/35R20	A01 K1a K1b K2b K5v K6x K8a	
GLA-Klasse F2B e1*2007/46*1909*..	85-165	235/45R20	K1c K2c K5v	A01 A12 A21 A57 A99 M01 NoE NoP S02
	85-165	245/40R20	K1c K2c K5x	
	85-165	255/40R20	K1c K2c K5a K5x	
GLB-Klasse F2B e1*2007/46*1909*..	85-165	235/45R20	K1c K2c K5v	A01 A12 A21 A57 A99 M01 NoE NoP S02
	85-165	245/40R20	K1c K2c K5x	
	85-165	255/40R20	K1c K2c K5a K5x	
GLC 43 AMG 204X e1*2001/116* 0480*18-.. (FIN: W..253...)	270, 287	235/45R20	A10 M+S	A21 A56 A99 M01 V20 S04
	270, 287	245/45R20	A32 M+S	
	270, 287	255/40R20	A91 M+S	
	270, 287	255/45R20	A91 M+S	
GLC 43 AMG Coupé 204X e1*2001/116* 0480*18-.. (FIN: W..253...)	270, 287	235/45R20	A10 M+S	A21 A56 A99 Flh M01 V20 S04
	270, 287	245/45R20	A32 M+S	
	270, 287	255/40R20	A91 M+S	
	270, 287	255/45R20	A91 M+S	
GLC-Coupé 204X e1*2001/116* 0480*18-.. (FIN: W..253...)	100-243	235/45R20	A10	A21 A57 A99 Flh KMV M01 MpH V20 S04
	100-243	245/45R20	A32	
	100-243	255/40R20	A91	
	100-243	255/45R20	A91	
GLC-Klasse 204X e1*2001/116* 0480*16-.. (FIN: W..253...)	100-243	235/45R20	T00	A12 A21 A57 A99 M01 MpH V20 S04
	100-243	245/45R20		
	100-243	255/40R20		
	100-243	255/45R20		
GLC-Klasse 204X e1*2001/116* 0480*16-.. - mit AMG-Line Verbreiterungen	120-243	235/45R20	A10 T00	A21 A57 A99 Cb1 M01 MpH V20 S04
	120-243	245/45R20	A32	
	120-243	255/40R20	A91	
	120-243	255/45R20	A91	

Anlage 7 zum Prüfbericht Nr. **55017220** (4. Ausfertigung)Prüfgegenstand
HerstellerPKW-Sonderrad 8,5Jx20 H2 Typ ADX1-8520
Superior Industries Leichtmetallräder Germany GmbH

Seite 9 von 19

Handelsbezeichnung Fahrzeug-Typ ABE/EWG-Nr.	kW-Bereich	Reifen	Reifenbezogene Auflagen und Hinweise	Auflagen und Hinweise
GLK-Klasse 204X e1*2001/116* 0480*00-16 (FIN: WDC204...)	100-225	235/45R20		A12 A21 A99 M01 V20 S04
	100-225	245/40R20	A01 K1b	
	100-225	245/45R20	A01 K1b	
	100-225	255/40R20	A01 K1c K2a K2b	
S 63/65 -/AMG 221, 221AMG e1*2001/116* 0335*20-..; 0396*09-.. ab Modell 2013 (FIN: W..222...)	430-463	255/40R20	A90 M+S T01 T97	A21 A57 A99 Lim M01 P42 S04
S 63/65 AMG Coupé/Cabrio 221 e1*2001/116* 0335*23-..; 0396*12-.. (FIN: WDD217...)	430-463	255/40R20	A90 M+S	A21 A57 A99 Cbo Cpe M01 P42 S04
S-Klasse 220 e1*97/27*0099*..	145-368	245/35R20	K41 K45 R21 T95	A01 A12 A21 A61 A99 B03 M01 NBF R21 S04
S-Klasse 221 e1*2001/116*0335*.. (FIN: WDD221...)	150-285	245/35R20	R37 T95	A12 A21 A99 M01 S04
	150-320	255/35R20	T97	
S-Klasse 222, 221 e1*2007/46*0960*..; e1*2001/116* 0335*19-.. ab Modell 2013 (FIN: W..222...)	150-345	245/40R20	A10 T95 T99 158	A21 A57 A99 BnK Lim M01 NoP S04
	150-345	255/35R20	A10 T97 158	
	150-345	255/40R20	A90 T01 T97 158	
S-Klasse Coupé/Cabrio 221 e1*2001/116* 0335*23-.. (FIN: W..217...)	270-345	245/40R20	A32	A21 A57 A99 Cbo Cpe M01 S04
	270-345	255/35R20	A32	
	270-345	255/40R20	A12	
Ssangyong Korando (IV) CW e8*2007/46*0360*..	100-120	235/40R20		A12 A21 A57 A99 BT1 M01 S05
	100-120	235/45R20		
	100-120	245/40R20		
	100-120	255/40R20	A01 K1a K1b K2a K2b K3a K5w K6w K8c	

Allgemeine Hinweise

Im Fahrzeug vorgeschriebene Fahrzeugsysteme, z. B. Reifendruckkontrollsysteme, müssen nach Anbau der Räder funktionsfähig bleiben.

Anlage 7 zum Prüfbericht Nr. **55017220** (4. Ausfertigung)
 Prüfgegenstand
 Hersteller

 PKW-Sonderrad 8,5Jx20 H2 Typ ADX1-8520
 Superior Industries Leichtmetallräder Germany GmbH

Seite 10 von 19

Wird eine in diesem Gutachten aufgeführte Reifengröße verwendet, die nicht bereits in den Fahrzeugpapieren (u. a. Fahrzeugschein, Zulassungsbescheinigung I oder COC-Papier) genannt ist, so sind die Angaben über die Reifengröße in den Fahrzeugpapieren (Fahrzeugschein bzw. -brief, Zulassungsbescheinigung I) durch die Zulassungsstelle berichtigen zu lassen. Diese Berichtigung ist dann nicht erforderlich, wenn die ABE des Sonderrades eine Freistellung von der Pflicht zur Berichtigung der Fahrzeugpapiere enthält.

Die mindestens erforderlichen Geschwindigkeitsbereiche (mit Ausnahme der M+S-Profile) und Tragfähigkeiten der zu verwendenden Reifen sind den Fahrzeugpapieren (Fahrzeugbrief und -schein, Zulassungsbescheinigung I) zu entnehmen. Abschläge der Tragfähigkeit aufgrund der Fahrzeughöchstgeschwindigkeit sind zu berücksichtigen.

Fahrzeughöchst- geschwindigkeit	Tragfähigkeit (%)		
	Geschwindigkeitssymbol (GSY)		
	V	W	Y
210 km/h	100%	100%	100%
220 km/h	97%	100%	100%
230 km/h	94%	100%	100%
240 km/h	91%	100%	100%
250 km/h	-	95%	100%
260 km/h	-	90%	100%
270 km/h	-	85%	100%
280 km/h	-	-	95%
290 km/h	-	-	90%
300 km/h	-	-	85%

Ferner sind nur Reifen einer Bauart und achsweise eines Reifentyps zulässig. Bei Verwendung unterschiedlicher Reifentypen auf Vorder- und Hinterachse sind die Hinweise des Fahrzeug- und / oder Reifenherstellers zu beachten.

Das Fahrwerk und die Bremsaggregate müssen, mit Ausnahme der in der entsprechenden Auflage aufgeführten Umrüstmaßnahmen, dem Serienstand entsprechen. Die Zulässigkeit weiterer Veränderungen ist gesondert zu beurteilen.

Wird das serienmäßige Ersatzrad verwendet, soll mit mäßiger Geschwindigkeit und nicht länger als erforderlich gefahren werden. Es müssen die serienmäßigen Befestigungsteile verwendet werden. Bei Fahrzeugen mit Allradantrieb darf nur ein Ersatzrad mit gleicher Reifengröße bzw. gleichem Abrollumfang verwendet werden.

Die Bezieher der Räder sind darauf hinzuweisen, dass der vom Reifenhersteller vorgeschriebene Reifenfülldruck zu beachten ist.

Spezielle Auflagen und Hinweise

158 Das Sonderrad (gepr. Radlast) ist in Verbindung mit dieser Reifengröße nur zulässig bis zu einer zul. Achslast von 1580 kg. Eine erhöhte zulässige Achslast bei Anhängerbetrieb (siehe Ziff. 33 zu Ziff. 16 h bzw. Feld 22 zu Feld 7.1-8.3 in den Fahrzeugpapieren) ist zu beachten.

A01 Nach Durchführung der Technischen Änderung ist das Fahrzeug unter Vorlage der vorliegenden ABE unverzüglich einem amtlich anerkannten Sachverständigen oder Prüfer für den Kraftfahrzeugverkehr oder einem Prüfer einer Überwachungsorganisation nach Nummer 4 der Anlage VIIIb zur StVZO zur Durchführung und Bestätigung der in der ABE vorgeschriebenen Änderungsabnahme vorzuführen.

Anlage 7 zum Prüfbericht Nr. **55017220** (4. Ausfertigung)Prüfgegenstand
HerstellerPKW-Sonderrad 8,5Jx20 H2 Typ ADX1-8520
Superior Industries Leichtmetallräder Germany GmbH

Seite 11 von 19

- A10** Es dürfen nur feingliedrige Schneeketten an der Hinterachse verwendet werden.
- A12** Die Verwendung von Schneeketten ist nicht zulässig.
- A21** Es sind nur schlauchlose Reifen zulässig. Werden keine Ventile mit TPMS-Sensoren verwendet, sind Metallschraubventile mit Befestigung von außen zulässig. Bei Verwendung bis zu einer Höchstgeschwindigkeit von 210 km/h (bauartbedingte Höchstgeschwindigkeit, Fzg.-Schein, Ziff. 6 bzw. Zulassungsbescheinigung Feld T oder bei Verwendung von Winterreifen mit Geschwindigkeitssymbol Q, R, S, T oder H) sind auch Gummiventile zulässig. Werden Ventile mit TPMS-Sensoren verwendet, so sind die Hinweise und Vorgaben der Hersteller zu beachten. Die Ventile und Sensoren müssen für den vorgeschriebenen Luftdruck und die Höchstgeschwindigkeit geeignet sein. Die Ventile müssen den Normen E.T.R.T.O., DIN oder Tire and Rim entsprechen und dürfen nicht über den Felgenrand hinausragen.
- A31** Es dürfen nur feingliedrige Schneeketten, die nicht mehr als 12 mm einschließlich Kettenschloss auftragen, an den laut Betriebsanleitung dafür vorgesehenen Achsen verwendet werden.
- A32** Es dürfen nur feingliedrige Schneeketten, die nicht mehr als 12 mm einschließlich Kettenschloss auftragen, an der Hinterachse verwendet werden.
- A56** Die Rad-/Reifen-Kombination ist nur zulässig an Fahrzeugausführungen mit Allradantrieb (z.B. 4WD, Quattro, Syncro, 4-Matic, 4x4 u. ä.)
- A57** Diese Rad-/Reifen-Kombination(en) ist (sind) zulässig an Fahrzeugausführungen mit Front bzw. Heck-Antrieb und Allradantrieb (z.B. 2WD, 4WD, Quattro, Syncro, 4-Matic, 4x4, u. ä.)
- A58** Rad-Reifen-Kombination(en) nicht zulässig an Fahrzeugen mit Allradantrieb.
- A60** Auch zulässig für Fahrzeugausführungen mit verlängerter Karosserie.
- A61** Nicht zulässig für Fahrzeugausführungen mit extra verlängerter Karosserie (Fahrzeuglänge über 5200 mm).
- A84** Die Vorgaben und Hinweise des Fahrzeugherstellers bezüglich der Verwendung von Winterreifen (M+S-Profil) und Schneeketten sind zu beachten (s. Betriebsanleitung).
- A90** Es dürfen nur feingliedrige Schneeketten, die nicht mehr als 9 mm einschließlich Kettenschloss auftragen, an den laut Betriebsanleitung dafür vorgesehenen Achsen verwendet werden.
- A91** Es dürfen nur feingliedrige Schneeketten, die nicht mehr als 10 mm einschließlich Kettenschloss auftragen, an den laut Betriebsanleitung dafür vorgesehenen Achsen verwendet werden.
- A99** Zum Auswuchten der Räder dürfen an der Felgenaußenseite nur Klebegewichte im Felgenbett angebracht werden. Bei der Auswahl und Anbringung der Klebegewichte ist auf einen Mindestabstand von 2 mm zum Bremssattel zu achten.
- B03** Die Zulässigkeit der Sonderräder ist nicht geprüft für Fahrzeuge, die serienmäßig ausschließlich mit größeren und/oder breiteren Serienrädern für Sommerbereifung (nicht M+S Reifen) ausgerüstet sind (u. a. Fahrzeugschein, Zulassungsbescheinigung I, COC-Papier oder Bedienungsanleitung).

Anlage 7 zum Prüfbericht Nr. **55017220** (4. Ausfertigung)Prüfgegenstand
HerstellerPKW-Sonderrad 8,5Jx20 H2 Typ ADX1-8520
Superior Industries Leichtmetallräder Germany GmbH

Seite 12 von 19

- B70** Nur zulässig für Fahrzeugausführungen mit Bremsscheibendurchmesser 342 mm an Achse 1.
- B90** Räder nicht zulässig an Fahrzeugausführungen mit Bremsscheibendurchmesser 356 mm an Achse 1.
- B92** Aufgrund fehlender Freigängigkeit zur Bremsanlage ist das Rad nicht zulässig für Fahrzeugausführungen mit Brembo-Bremssattel an Achse 1.
- BT1** Nur zulässig für Fahrzeugausführungen mit Bremsscheibendurchmesser 298 mm an Achse 1.
- BnK** Die Räder sind nicht an Fahrzeugausführungen mit Keramik-Bremsen zulässig.
- Car** Die Rad/Reifen-Kombination ist zulässig für Fahrzeugausführungen der Karosserieform Kombilimousine (Avant, Break, Caravan, Grandtour, Kombi, Sportswagon, T-Modell, Touring, Tourer, Turnier, Variant, ...).
- Cb1** Diese Rad-Reifen-Kombinationen sind zulässig bei Fahrzeugen mit Radhausverbreiterungen (Kotflügelverbreiterungen, Radlaufleisten) in Verbindung mit wahlweisen Serien-Rädern: VA: 8,0x19, ET38 mit 235/55R19 und HA: 9,0x19, ET20 mit 255/50R19 ww. VA: 8,5x20, ET40 mit 255/45R20 und HA: 9,5x20, ET22 mit 285/40R20 (u.a. Fahrzeugschein, Zulassungsbescheinigung I, COC-Papier oder Bedienungsanleitung).
- Cbo** Die Rad-/Reifen-Kombination ist zulässig für Fahrzeugausführungen der Karosserieform Cabrio-Limousine, Roadster.
- Cpe** Die Rad-/Reifen-Kombination ist zulässig für Fahrzeugausführungen der Karosserieform Coupé.
- F23** Rad/Reifen-Kombination nur für Fahrzeugausführungen mit Verbundlenkerhinterachse.
- F24** Rad/Reifen-Kombination nur für Fahrzeugausführungen mit Viel- bzw. Mehrlenkerhinterachse (Einzelradaufhängung).
- F38** Rad/Reifenkombination nur zulässig an Fahrzeugausführungen mit Luftfederung.
- F39** Rad/Reifenkombination nicht zulässig an Fahrzeugausführungen mit Luftfederung.
- Flh** Die Rad-/Reifen-Kombination ist zulässig für Fahrzeugausführungen der Karosserieform Schräghecklimousine (Fließheck, 3-türig und 5-türig).
- G01** Es ist der Nachweis zu erbringen, dass die Anzeige des Geschwindigkeitsmessers und Wegstreckenzählers innerhalb der Toleranzen (75/443/EWG, ECE-R39, § 57 StVZO) liegt. Wird die Anzeige angeglichen, sind die in den Fahrzeugpapieren (u. a. Fahrzeugschein, Zulassungsbescheinigung I oder COC-Papier) eingetragenen Reifengrößen zu überprüfen.
- G86** Ist die Reifengröße 235/40R18 oder 235/35R19 keine der serienmäßigen Reifengrößen (u. a. Fahrzeugschein, Zulassungsbescheinigung I, COC-Papier oder Bedienungsanleitung), so ist der Nachweis zu erbringen, dass die Anzeige des Geschwindigkeitsmessers und Wegstreckenzählers innerhalb der Toleranzen (75/443/EWG, ECE-R39, § 57 StVZO) liegt. Wird die Anzeige angeglichen, sind die in den Fahrzeugpapieren (u. a. Fahrzeugschein, Zulassungsbescheinigung I oder COC-Papier) eingetragenen Reifengrößen zu überprüfen.

Anlage 7 zum Prüfbericht Nr. **55017220** (4. Ausfertigung)Prüfgegenstand
HerstellerPKW-Sonderrad 8,5Jx20 H2 Typ ADX1-8520
Superior Industries Leichtmetallräder Germany GmbH

Seite 13 von 19

K1a Die Radabdeckung an Achse 1 ist durch Ausstellen der Frontschürze und des Kotflügels oder durch Anbau von dauerhaft befestigten Karosserieteilen im Bereich 0° bis 30° vor Radmitte herzustellen. Die gesamte Breite der Rad-/Reifenkombination muss, unter Beachtung des maximal möglichen Betriebsmaßes des Reifens (1,04-fache der Nennbreite des Reifens), in dem oben genannten Bereich abgedeckt sein.

K1b Die Radabdeckung an Achse 1 ist durch Ausstellen des Kotflügels oder durch Anbau von dauerhaft befestigten Karosserieteilen im Bereich 0° bis 50° hinter Radmitte herzustellen. Die gesamte Breite der Rad-/Reifenkombination muss, unter Beachtung des maximal möglichen Betriebsmaßes des Reifens (1,04-fache der Nennbreite des Reifens), in dem oben genannten Bereich abgedeckt sein.

K1c Die Radabdeckung an Achse 1 ist durch Ausstellen der Frontschürze und des Kotflügels oder durch Anbau von dauerhaft befestigten Karosserieteilen im Bereich 30° vor bis 50° hinter Radmitte herzustellen. Die gesamte Breite der Rad-/Reifenkombination muss, unter Beachtung des maximal möglichen Betriebsmaßes des Reifens (1,04-fache der Nennbreite des Reifens), in dem oben genannten Bereich abgedeckt sein.

K1v Die Rad-/Reifenkombination ist zulässig für Fahrzeugausführungen mit serienmäßigen Zusatzradabdeckungen an Achse 1 im Bereich 30° vor Radmitte (wheel cover, flaps,...).

K2a Die Radabdeckung an Achse 2 ist durch Ausstellen des Kotflügels oder durch Anbau von dauerhaft befestigten Karosserieteilen im Bereich 0° bis 30° vor Radmitte herzustellen. Die gesamte Breite der Rad-/Reifenkombination muss, unter Beachtung des maximal möglichen Betriebsmaßes des Reifens (1,04-fache der Nennbreite des Reifens), in dem oben genannten Bereich abgedeckt sein.

K2b Die Radabdeckung an Achse 2 ist durch Ausstellen der Heckschürze und des Kotflügels oder durch Anbau von dauerhaft befestigten Karosserieteilen im Bereich 0° bis 50° hinter Radmitte herzustellen. Die gesamte Breite der Rad-/Reifenkombination muss, unter Beachtung des maximal möglichen Betriebsmaßes des Reifens (1,04-fache der Nennbreite des Reifens), in dem oben genannten Bereich abgedeckt sein.

K2c Die Radabdeckung an Achse 2 ist durch Ausstellen der Heckschürze und des Kotflügels oder durch Anbau von dauerhaft befestigten Karosserieteilen im Bereich 30° vor bis 50° hinter Radmitte herzustellen. Die gesamte Breite der Rad-/Reifenkombination muss, unter Beachtung des maximal möglichen Betriebsmaßes des Reifens (1,04-fache der Nennbreite des Reifens), in dem oben genannten Bereich abgedeckt sein.

K2h Die Rad-/Reifenkombination ist zulässig für Fahrzeugausführungen mit serienmäßigen Zusatzradabdeckungen an Achse 2 im Bereich 50° hinter Radmitte (wheel cover, flaps,...).

K3a An Achse 1 sind die Schrauben zur Befestigung der Radhausinnenverkleidung an den Radhausausschnittkanten (100 mm hinter Radmitte) zu entfernen und die Befestigungslasche vollständig nach oben zu biegen. Die Radhausinnenverkleidungen sind anschließend dauerhaft neu zu befestigen.

K3u An Achse 1 sind die in das Radhaus hineinragenden Ausbuchtungen der Radhausinnenverkleidung im Bereich 200 mm vor Radmitte nachzuarbeiten (z.B. Erwärmen und nach außen drücken) bzw. auszuschneiden und dauerhaft zu befestigen.

Anlage 7 zum Prüfbericht Nr. **55017220** (4. Ausfertigung)Prüfgegenstand
HerstellerPKW-Sonderrad 8,5Jx20 H2 Typ ADX1-8520
Superior Industries Leichtmetallräder Germany GmbH

Seite 14 von 19

K41 An Achse 1 ist durch Nacharbeiten der Radhausausschnittkanten eine ausreichende Freigängigkeit der Rad-Reifenkombination herzustellen.

K42 An Achse 2 ist durch Nacharbeiten der Radhausausschnittkanten eine ausreichende Freigängigkeit der Rad-Reifenkombination herzustellen.

K45 An Achse 1 ist durch Nacharbeiten der Radhausinnenkotflügel, Kunststoffeinsätze bzw. deren Befestigungsteile eine ausreichende Freigängigkeit der Rad-Reifenkombination herzustellen. Ein evtl. vorhandener Spritzschutz für den Ansaugweg des Luftfilters muss erhalten bleiben.

K4i An Achse 2 ist die Radhausinnenverkleidung an der Radhausausschnittkante auszuschneiden bzw. um 5 mm zu kürzen und anschließend dauerhaft neu zu befestigen.

K56 Durch Nacharbeit der Heckschürze am Übergang zum Radhausausschnitt ist eine ausreichende Freigängigkeit der Rad-Reifenkombination herzustellen.

K5a An Achse 1 sind die Radhausausschnittkanten im Bereich 100 mm vor bis 100 mm hinter Radmitte vollständig umzulegen.

K5d An Achse 1 sind die Radhausausschnittkanten im Bereich 200 mm vor bis 200 mm hinter Radmitte vollständig umzulegen.

K5k An Achse 1 ist die Befestigungslasche der Frontschürze am Übergang zur Radhausausschnittkante um 5 mm zu kürzen oder um das gleiche Maß nach vorne/oben zu biegen.

K5v An Achse 1 sind die Kunststoff-Radhausausschnittkanten im Bereich 100 mm vor bis 100 mm hinter Radmitte um 5 mm auszuschneiden bzw. zu kürzen.

K5w An Achse 1 sind die Kunststoff-Radhausausschnittkanten im Bereich 200 mm vor bis 200 mm hinter Radmitte um 5 mm auszuschneiden bzw. zu kürzen.

K5x An Achse 1 sind die Kunststoff-Radhausausschnittkanten im Bereich 200 mm vor bis 200 mm hinter Radmitte vollständig auszuschneiden bzw. vollständig zu kürzen.

K6d An Achse 2 sind die Radhausausschnittkanten im Bereich 200 mm vor bis 200 mm hinter Radmitte vollständig umzulegen.

K6f An Achse 2 sind die Radhausausschnittkanten im Bereich 300 mm vor bis 150 mm nach Radmitte vollständig umzulegen.

K6g An Achse 2 ist die Befestigungslasche der Heckschürze am Übergang zur Radhausausschnittkante um 5 mm zu kürzen oder um das gleiche Maß nach hinten/oben zu biegen.

K6h An Achse 2 ist die Befestigungslasche der Heckschürze am Übergang zur Radhausausschnittkante um 10 mm zu kürzen oder um das gleiche Maß nach hinten/oben zu biegen. Die Befestigungsschraube ist soweit wie möglich nach hinten zu versetzen.

K6i An Achse 2 sind die in das Radhaus ragenden Kanten der Heckschürze auf einer Länge von 100 mm bis auf die Innenkontur des umgelegten Radlaufes folgend zu kürzen.

K6j An Achse 2 sind die Radhausausschnittkanten am Übergang zur Heckschürze vollständig umzulegen.

Anlage 7 zum Prüfbericht Nr. **55017220** (4. Ausfertigung)

Prüfgegenstand
Hersteller

PKW-Sonderrad 8,5Jx20 H2 Typ ADX1-8520
Superior Industries Leichtmetallräder Germany GmbH

Seite 15 von 19

K6v An Achse 2 sind die Kunststoff-Radhausausschnittkanten im Bereich 100 mm vor bis 100 mm hinter Radmitte um 5 mm auszuschneiden bzw. zu kürzen.

K6w An Achse 2 sind die Kunststoff-Radhausausschnittkanten im Bereich 200 mm vor bis 200 mm hinter Radmitte um 5 mm auszuschneiden bzw. zu kürzen.

K6x An Achse 2 sind die Kunststoff-Radhausausschnittkanten im Bereich 200 mm vor bis 200 mm hinter Radmitte um 10 mm auszuschneiden bzw. zu kürzen.

K7d An Achse 1 sind die Radhausausschnittkanten im Bereich 200 mm vor bis 200 mm hinter Radmitte um 5 mm aufzuweiten.

K7i An Achse 1 sind die Radhausausschnittkanten im Bereich 200 mm vor bis 200 mm hinter Radmitte um 10 mm aufzuweiten.

K8a An Achse 2 sind die Radhausausschnittkanten im Bereich 100 mm vor bis 100 mm hinter Radmitte um 5 mm aufzuweiten.

K8c An Achse 2 sind die Radhausausschnittkanten im Bereich 200 mm vor bis 100 mm hinter Radmitte um 5 mm aufzuweiten.

K8h An Achse 2 sind die Radhausausschnittkanten im Bereich 300 mm vor bis 200 mm hinter Radmitte um 5 mm aufzuweiten.

K8m An Achse 2 sind die Radhausausschnittkanten im Bereich 300 mm vor bis 200 mm hinter Radmitte um 10 mm aufzuweiten.

K9v An Achse 2 sind die in das Radhaus ragenden Kanten der Zusatzradabdeckungen auf einer Länge von 100 mm bis auf die Innenkontur des Radlaufes folgend zu kürzen.

KMV Betrifft nur Fahrzeugvarianten mit serienmäßigen Kunststoffverbreiterungen bzw. mit zusätzlichen Kotflügelverbreiterungen (Radlaufleisten).

KOV Betrifft nur Fahrzeugvarianten ohne serienmäßige Kunststoffverbreiterungen bzw. ohne zusätzliche Kotflügelverbreiterungen (Radlaufleisten).

L05 Die Verwendung dieser Rad-/Reifen-Kombination(en) ist(sind) nicht zulässig an Fahrzeugen mit Allradlenkung (4WS).

L06 Diese Rad-/Reifen-Kombination(en) ist (sind) zulässig an Fahrzeugausführungen mit und ohne Allradlenkung (4WS).

Lim Die Rad-/Reifen-Kombination ist zulässig für Fahrzeugausführungen der Karosserieform Limousine.

M+S Diese Reifengröße ist nur zulässig als M+S-Bereifung.

M01 Die Montage der Reifen ist nur von der Felgeninnenseite zulässig.

MHy Auch zulässig für Fahrzeugausführungen mit Hybridantrieb (Hybridelektrofahrzeug).

Anlage 7 zum Prüfbericht Nr. **55017220** (4. Ausfertigung)Prüfgegenstand
HerstellerPKW-Sonderrad 8,5Jx20 H2 Typ ADX1-8520
Superior Industries Leichtmetallräder Germany GmbH

Seite 16 von 19

MpH Auch zulässig für Fahrzeugausführungen mit Hybridantrieb (Hybridelektrofahrzeug; HEV), incl. Plug-in-Hybrid Fahrzeuge bzw. extern aufladbare Hybrid-Elektro-Fahrzeuge (PHEV bzw. OVC-HEV).

NA1 Nicht zulässig bei Fahrzeugen (Audi A6 allroad, Typ 4G) mit serienmäßigen Reifengrößen 235/55R18, 255/45R19 oder 255/40R20 (u. a. Fahrzeugschein, Zulassungsbescheinigung I, COC-Papier oder Bedienungsanleitung).

NBF Nicht für gepanzerte bzw. beschussgeschützte Fahrzeugausführungen.

NoD Nicht zulässig für Fahrzeugausführungen mit Dieselmotor.

NoE Nicht für "reines" Elektrofahrzeug (Battery Electric Vehicle "BEV").

NoH Nicht für Hybrid-Fahrzeuge bzw. Fahrzeugausführungen mit Hybridantrieb (Hybridelektrofahrzeug).

NoP Nicht für Plug-in Hybrid-Fahrzeuge bzw. extern aufladbare Hybrid-Elektro-Fahrzeuge (PHEV bzw. OVC-HEV).

P42 Sonderrad nicht zulässig für Fahrzeugausführungen mit Bremsscheibendurchmesser 420 mm an Achse 1.

R02 Diese Reifengröße ist nur an Achse 1 zulässig.

R03 Diese Reifengröße ist nur an Achse 2 zulässig.

R21 Es können Reifen gleicher Größe verwendet werden, die gemäß Bestätigung des Reifenherstellers auf der im Gutachten genannten Radgröße montierbar sind und ausreichende Tragfähigkeit bei max. Sturzwinkel und Höchstgeschwindigkeit aufweisen. Diese Bestätigung ist vom Führer des Fahrzeugs mitzuführen.

R37 Diese Reifengröße ist nicht geprüft für Fahrzeuge, die serienmäßig ausschließlich mit größeren und/oder breiteren Reifengrößen (u. a. Fahrzeugschein, Zulassungsbescheinigung I, COC-Papier oder Bedienungsanleitung) ausgerüstet sind.

R70 Für das Fahrzeug ist die Reifengröße auf der im Gutachten genannten Radgröße durch den Reifenhersteller zu bestätigen. Diese Bestätigung ist vom Führer des Fahrzeugs mitzuführen.

S01 Zur Befestigung der Räder dürfen nur die mitgelieferten Befestigungsmittel Nr. S01 (siehe Seite 1) verwendet werden.

S02 Zur Befestigung der Räder dürfen nur die mitgelieferten Befestigungsmittel Nr. S02 (siehe Seite 1) verwendet werden.

S03 Zur Befestigung der Räder dürfen nur die mitgelieferten Befestigungsmittel Nr. S03 (siehe Seite 1) verwendet werden.

S04 Zur Befestigung der Räder dürfen nur die mitgelieferten Befestigungsmittel Nr. S04 (siehe Seite 1) verwendet werden.

Anlage 7 zum Prüfbericht Nr. **55017220** (4. Ausfertigung)Prüfgegenstand
HerstellerPKW-Sonderrad 8,5Jx20 H2 Typ ADX1-8520
Superior Industries Leichtmetallräder Germany GmbH

Seite 17 von 19

S05 Zur Befestigung der Räder dürfen nur die mitgelieferten Befestigungsmittel Nr. S05 (siehe Seite 1) verwendet werden.

T00 Reifen (LI 100) nur zulässig für Fahrzeuge mit zul. Achslasten bis 1600 kg (Fzg.-Schein, Ziff. 16 bzw. Zulassungsbescheinigung Feld 8). Abschlüsse der Tragfähigkeit aufgrund der Bauartbedingten Höchstgeschwindigkeit (Fzg.-Schein, Ziff. 6 bzw. Zulassungsbescheinigung Feld T) sind zu berücksichtigen.

T01 Reifen (LI 101) nur zulässig für Fahrzeuge mit zul. Achslasten bis 1650 kg (Fzg.-Schein, Ziff. 16 bzw. Zulassungsbescheinigung Feld 8). Abschlüsse der Tragfähigkeit aufgrund der Bauartbedingten Höchstgeschwindigkeit (Fzg.-Schein, Ziff. 6 bzw. Zulassungsbescheinigung Feld T) sind zu berücksichtigen.

T85 Reifen (LI 85) nur zulässig für Fahrzeuge mit zul. Achslasten bis 1030 kg (Fzg.-Schein, Ziff. 16 bzw. Zulassungsbescheinigung Feld 8). Abschlüsse der Tragfähigkeit aufgrund der Bauartbedingten Höchstgeschwindigkeit (Fzg.-Schein, Ziff. 6 bzw. Zulassungsbescheinigung Feld T) sind zu berücksichtigen.

T88 Reifen (LI 88) nur zulässig für Fahrzeuge mit zul. Achslasten bis 1120 kg (Fzg.-Schein, Ziff. 16 bzw. Zulassungsbescheinigung Feld 8). Abschlüsse der Tragfähigkeit aufgrund der Bauartbedingten Höchstgeschwindigkeit (Fzg.-Schein, Ziff. 6 bzw. Zulassungsbescheinigung Feld T) sind zu berücksichtigen.

T90 Reifen (LI 90) nur zulässig für Fahrzeuge mit zul. Achslasten bis 1200 kg (Fzg.-Schein, Ziff. 16 bzw. Zulassungsbescheinigung Feld 8). Abschlüsse der Tragfähigkeit aufgrund der Bauartbedingten Höchstgeschwindigkeit (Fzg.-Schein, Ziff. 6 bzw. Zulassungsbescheinigung Feld T) sind zu berücksichtigen.

T91 Reifen (LI 91) nur zulässig für Fahrzeuge mit zul. Achslasten bis 1230 kg (Fzg.-Schein, Ziff. 16 bzw. Zulassungsbescheinigung Feld 8). Abschlüsse der Tragfähigkeit aufgrund der Bauartbedingten Höchstgeschwindigkeit (Fzg.-Schein, Ziff. 6 bzw. Zulassungsbescheinigung Feld T) sind zu berücksichtigen.

T92 Reifen (LI 92) nur zulässig für Fahrzeuge mit zul. Achslasten bis 1260 kg (Fzg.-Schein, Ziff. 16 bzw. Zulassungsbescheinigung Feld 8). Abschlüsse der Tragfähigkeit aufgrund der Bauartbedingten Höchstgeschwindigkeit (Fzg.-Schein, Ziff. 6 bzw. Zulassungsbescheinigung Feld T) sind zu berücksichtigen.

T93 Reifen (LI 93) nur zulässig für Fahrzeuge mit zul. Achslasten bis 1300 kg (Fzg.-Schein, Ziff. 16 bzw. Zulassungsbescheinigung Feld 8). Abschlüsse der Tragfähigkeit aufgrund der Bauartbedingten Höchstgeschwindigkeit (Fzg.-Schein, Ziff. 6 bzw. Zulassungsbescheinigung Feld T) sind zu berücksichtigen.

T94 Reifen (LI 94) nur zulässig für Fahrzeuge mit zul. Achslasten bis 1340 kg (Fzg.-Schein, Ziff. 16 bzw. Zulassungsbescheinigung Feld 8). Abschlüsse der Tragfähigkeit aufgrund der Bauartbedingten Höchstgeschwindigkeit (Fzg.-Schein, Ziff. 6 bzw. Zulassungsbescheinigung Feld T) sind zu berücksichtigen.

T95 Reifen (LI 95) nur zulässig für Fahrzeuge mit zul. Achslasten bis 1380 kg (Fzg.-Schein, Ziff. 16 bzw. Zulassungsbescheinigung Feld 8). Abschlüsse der Tragfähigkeit aufgrund der Bauartbedingten Höchstgeschwindigkeit (Fzg.-Schein, Ziff. 6 bzw. Zulassungsbescheinigung Feld T) sind zu berücksichtigen.

Anlage 7 zum Prüfbericht Nr. **55017220** (4. Ausfertigung)
 Prüfgegenstand
 Hersteller

 PKW-Sonderrad 8,5Jx20 H2 Typ ADX1-8520
 Superior Industries Leichtmetallräder Germany GmbH

Seite 18 von 19

T96 Reifen (LI 96) nur zulässig für Fahrzeuge mit zul. Achslasten bis 1420 kg (Fzg.-Schein, Ziff. 16 bzw. Zulassungsbescheinigung Feld 8). Abschläge der Tragfähigkeit aufgrund der Bauartbedingten Höchstgeschwindigkeit (Fzg.-Schein, Ziff. 6 bzw. Zulassungsbescheinigung Feld T) sind zu berücksichtigen.

T97 Reifen (LI 97) nur zulässig für Fahrzeuge mit zul. Achslasten bis 1460 kg (Fzg.-Schein, Ziff. 16 bzw. Zulassungsbescheinigung Feld 8). Abschläge der Tragfähigkeit aufgrund der Bauartbedingten Höchstgeschwindigkeit (Fzg.-Schein, Ziff. 6 bzw. Zulassungsbescheinigung Feld T) sind zu berücksichtigen.

T99 Reifen (LI 99) nur zulässig für Fahrzeuge mit zul. Achslasten bis 1550 kg (Fzg.-Schein, Ziff. 16 bzw. Zulassungsbescheinigung Feld 8). Abschläge der Tragfähigkeit aufgrund der Bauartbedingten Höchstgeschwindigkeit (Fzg.-Schein, Ziff. 6 bzw. Zulassungsbescheinigung Feld T) sind zu berücksichtigen.

V00 Unterschiedliche Reifengrößen auf Vorder- und Hinterachse sind nicht zulässig für Fahrzeugausführungen mit Allradantrieb (z.B. AWD, 4-Matic, Syncro, 4x4,...).

V20 Bei Verwendung verschiedener Reifengrößen an Vorder- und Hinterachse sind folgende Reifenkombinationen, sofern die Reifengrößen in der Spalte "Reifen" aufgeführt sind, möglich:

	Vorderachse	Hinterachse
Nr. 1	225/35R20	255/30R20, 265/30R20
Nr. 2	235/30R20	265/25R20, 275/25R20, 285/25R20
Nr. 3	235/35R20	265/30R20, 275/30R20
Nr. 4	235/45R20	255/40R20, 265/40R20
Nr. 5	235/50R20	255/45R20
Nr. 6	245/30R20	275/25R20, 285/25R20, 295/25R20
Nr. 7	245/35R20	275/30R20, 285/30R20, 295/30R20
Nr. 8	245/40R20	275/35R20, 285/35R20
Nr. 9	245/45R20	275/40R20, 285/40R20
Nr. 10	255/30R20	295/25R20, 305/25R20
Nr. 11	255/35R20	285/30R20, 295/30R20
Nr. 12	255/40R20	285/35R20, 295/35R20
Nr. 13	255/45R20	285/40R20
Nr. 14	265/30R20	305/25R20, 325/25R20
Nr. 15	265/35R20	295/30R20, 305/30R20
Nr. 16	265/40R20	295/35R20, 305/35R20
Nr. 17	265/45R20	295/40R20
Nr. 18	265/50R20	295/45R20
Nr. 19	275/35R20	305/30R20
Nr. 20	275/40R20	305/35R20, 315/35R20
Nr. 21	275/45R20	305/40R20
Nr. 22	275/50R20	305/45R20
Nr. 23	285/35R20	335/30R20
Nr. 24	285/40R20	325/35R20
Nr. 25	295/35R20	335/30R20, 345/30R20

Es sind nur Reifen eines Herstellers und achsweise eines Profiltyps zulässig, für die der Reifen- oder Fahrzeughersteller die Eignung für das jeweilige Fahrzeug bestätigt. Diese Bestätigung ist vom Führer des Fahrzeugs mitzuführen.

Anlage 7 zum Prüfbericht Nr. **55017220** (4. Ausfertigung)

Prüfgegenstand
Hersteller

PKW-Sonderrad 8,5Jx20 H2 Typ ADX1-8520
Superior Industries Leichtmetallräder Germany GmbH

Seite 19 von 19

X77 Rad-/Reifenkombination nicht zulässig für Fahrzeugausführungen mit 3. Sitzreihe.

Y16 Diese Rad-/Reifenkombination ist nicht zulässig an Fahrzeugausführungen mit Automatikgetriebe oder elektrohydraulischem Direktschaltgetriebe.

Y63 Aufgrund fehlender Freigängigkeit zur Bremsanlage sind die Räder nicht zulässig an Fahrzeugen mit Bremsscheibendurchmesser 344 mm an Achse 1.

Y85 Die Rad-/Reifen-Kombination ist zulässig für 5-türige Fahrzeugausführungen der Karosserieform Schräghecklimousine (Fließheck).

Prüfort und Prüfdatum

Die Verwendungsprüfung fand am 10. Dezember 2021 in Lamsheim statt.

Prüfergebnis



Aufgrund der durchgeführten Prüfungen bestehen keine technischen Bedenken o.g. Sonderräder unter Beachtung der Auflagen und Hinweise zu verwenden.

Die in diesem Gutachten aufgeführten Fahrzeugtypen entsprechen auch nach der Umrüstung den heute gültigen Vorschriften der StVZO. Das Gutachten verliert seine Gültigkeit, wenn sich entsprechende Bauvorschriften der StVZO ändern oder an den Kraftfahrzeugen Änderungen eintreten, die die Begutachtungspunkte beeinflussen.

Das Gutachten umfasst Blatt 1 bis 19 und gilt für Sonderräder ab Herstellungsdatum Februar 2020.

Der Technische Dienst Typprüfstelle Fahrzeuge/Fahrzeugteile der TÜV Rheinland Kraftfahrt GmbH, Am Grauen Stein, 51105 Köln ist mit seinem Ingenieurzentrum Technologiezentrum Typprüfstelle, Lamsheim für die angewendeten Prüfverfahren vom Kraftfahrt-Bundesamt entsprechend EG-FGV für das Typgenehmigungsverfahren des KBA unter der Nummer KBA-P 00010-96 benannt.

Lamsheim, 10. Dezember 2021

Blauth

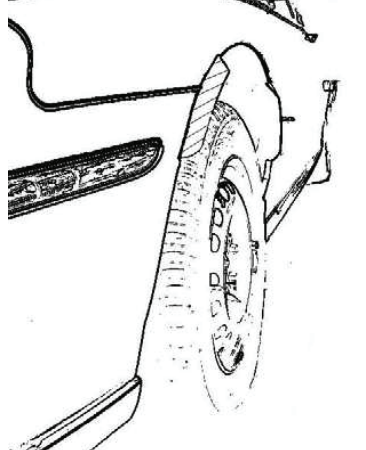
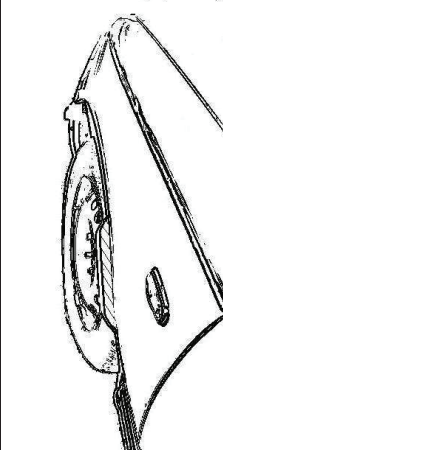

00381704.DOC

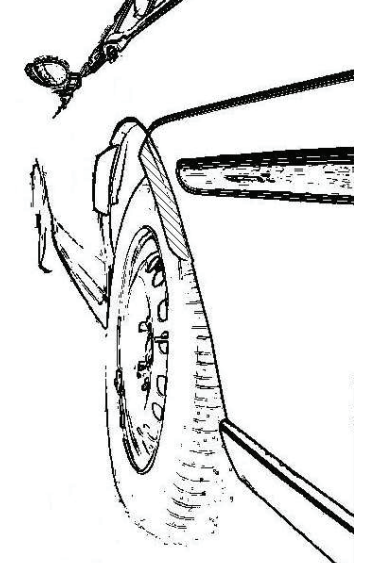
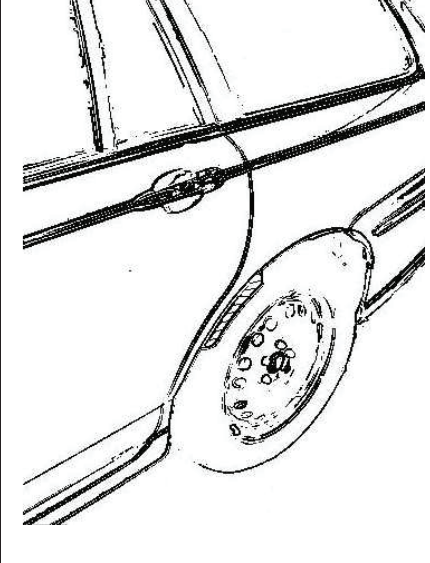

Hinweisblatt „Radabdeckung“

Die nachfolgenden Bilder stellen schematisch dar, wie und an welchen Stellen die Radabdeckung mit Hilfe von Zusatzleisten (schraffiert), die im Fachhandel (auch als Meterware) in verschiedenen Breiten erhältlich sind, gem. den Auflagen

K1a, K1b, K1c und
K2a, K2b, K2c

hergestellt werden können. Die Zusatzleisten sind dauerhaft an die äußeren Kotflügelkanten zu kleben.

Vorderachse		
		
Auflage „K1a“	Auflage „K1b“	Auflage „K1c“
Beispiel für eine Leiste im Bereich 0° bis 30° vor der Radmitte	Beispiel für eine Leiste im Bereich 0° bis 50° hinter der Radmitte	Beispiel für eine Leiste im Bereich von 30° vor bis 50° hinter der Radmitte

Hinterachse		
		
Auflage „K2b“	Auflage „K2a“	Auflage „K2c“
Beispiel für eine Leiste im Bereich 0° bis 50° hinter der Radmitte	Beispiel für eine Leiste im Bereich 0° bis 30° vor der Radmitte	Beispiel für eine Leiste im Bereich von 30° vor bis 50° hinter der Radmitte

Wichtige Pflegehinweise

Damit Sie lange Freude an Ihren ALUTEC Leichtmetallfelgen haben, beachten Sie bitte die folgenden Pflegehinweise. Einflüsse wie Bremsstaub, Schmutz, Feuchtigkeit, Salz und Steine lassen sich nicht vermeiden, aber ihre Auswirkung auf die Felgen lässt sich durch sorgfältige Pflege beseitigen oder minimieren.

Reinigungsintervalle

Bleiben Verschmutzungen längere Zeit auf der Felge haften, kann dies zu Dauerschäden führen. Deshalb empfehlen wir Reinigungsintervalle von höchstens zwei Wochen. Dabei sollten die Räder außen und innen gründlich von allen Verschmutzungen befreit werden. In der Winterzeit sollten die Felgen einmal pro Woche gereinigt werden. Kleine Lackschäden sind unbedingt sofort mit Klarlack auszubessern, um eine unterwandernde Korrosion zu vermeiden.

Reinigungsmittel

Warmes Wasser mit Spülmittel oder Auto-Shampoo sind die Mittel der Wahl. Sollten Sie sich für Felgenreiniger entscheiden, beachten Sie unbedingt die Herstellerangaben und die vorgegebene Einwirkzeit. Verzichten Sie auf säure-, laugen- oder alkoholhaltige Reinigungsmittel, da diese den Lack und eventuell auch das Bremssystem in Mitleidenschaft ziehen können.

Reinigungstipps

- ▶ Um ein Eintrocknen des Reinigers zu vermeiden, sollten die Felgen bei der Reinigung kalt sein
- ▶ Verwenden Sie nur saubere und weiche Schwämme oder Bürsten
- ▶ Aggressive Reinigungsgegenstände und -mittel wie Stahlwolle oder Scheuersand sind bei einer Reinigung von Leichtmetallfelgen fehl am Platz
- ▶ Falls Sie sich für einen Felgenreiniger entscheiden, überschreiten Sie auf keinen Fall dessen maximale Einwirkzeit
- ▶ Nach dem Reinigungsvorgang ist der Reiniger gründlich abzuwaschen
- ▶ Zu einer sorgfältigen Reinigung gehören immer auch die Innenseiten
- ▶ Bessern Sie Lackschäden sofort aus, um Oxidation zu verhindern
- ▶ Mit handelsüblicher Felgenversiegelung sorgen Sie im Übrigen für zusätzlichen Schutz, aber auch hier sind unbedingt die Herstellerangaben zu beachten
- ▶ Autowaschanlagen mit härteren Bürsten sollten Sie meiden

Die Nichtbeachtung dieser Pflegehinweise führt nicht zum generellen Verlust der Garantieansprüche, kann aber zu Beschädigungen der Leichtmetallfelgen führen, die nach den vorstehenden Garantiebedingungen nicht unter die Garantie fallen.

Garantieausfall bei der so genannten „optischen Radaufbereitung“!

Einige Werkstätten bieten eine optische Rad- oder Felgenaufbereitung an und versprechen damit Schäden am Rad zu reparieren. Dieser Vorgang ist ein schwerer Eingriff in die Beschaffenheit und Festigkeit einer Felge, z. B. durch spanende Verfahren oder starke Erhitzung, und führt deshalb zum **Erlöschen der Garantie!** Aus Sicherheitsgründen raten wir dringend von der optischen Radaufbereitung ab.

Hersteller:

 **SUPERIOR INDUSTRIES**

SUPERIOR INDUSTRIES Leichtmetallräder Germany GmbH
Gustav-Kirchhoff-Straße 10
67098 Bad Dürkheim
Germany

Tel.: +49 6322 9899 - 6000
Fax: +49 6322 9899 - 6001
E-Mail: kundenservice@supind.com

Important care instructions

To ensure your ALUTEC alloy wheels bring you lasting enjoyment, please observe the following instructions. While brake dust, dirt, moisture, salt, stones and other hazards are unavoidable, it is possible to prevent or at least minimize any damage through appropriate wheel care.

Regular cleaning

If dirt remains on the wheel for an extended period, this can lead to permanent damage. For this reason, we recommend regular cleaning, at intervals of no more than two weeks. Thoroughly clean both the outside and the inside of the wheel to remove all dirt. In winter, the wheels should be cleaned once a week. Minor damage (chipping) to the paint finish should be repaired using clear coat (varnish) to prevent corrosion of the underlying, surrounding material (filiform corrosion).

Cleaning agents

We recommend warm water with detergent (dish soap) or car shampoo. If you decide to use specialist wheel cleaner, please strictly observe the manufacturer's instructions, especially regarding application time. Do not use cleaners that contain acids, alkalis or alcohols, as these can negatively impact the paint finish and possibly even the car's braking system.

Advice on cleaning

- ▶ When being cleaned, the wheels should be cold to prevent the cleaner from drying out
- ▶ Use clean and soft sponges and brushes only
- ▶ Do not use aggressive cleaning agents or materials, such as steel wool or scouring sand
- ▶ If you decide to use a specialist wheel cleaner, do not under any circumstances exceed the maximum recommended exposure/application time
- ▶ Once cleaning is complete, rinse off the cleaner thoroughly
- ▶ Thorough cleaning should always include the inner-facing surfaces of the wheel
- ▶ Repair damage to the paint finish immediately to prevent oxidation
- ▶ Standard wheel sealant can be employed for added protection, but again be sure to comply with the manufacturer's instructions
- ▶ Please avoid using car washes that feature rigid or hard brushes

Failure to follow these instructions does not generally nullify the product warranty in its entirety, but can lead to damage to the alloy wheels that, in accordance with the applicable terms and conditions, are not covered by the warranty.

Invalidation of warranty in the event of refurbishment

Some repair shops offer alloy wheel refurbishment, restoration or similar services, and promise to repair damage to the wheel. These services have a serious impact on the wheel's attributes and strength, for example entailing machining or heat treatment. As a result, the use of these or similar services **invalidates the product warranty**. For safety reasons, we strongly advise against the use of such services.

Manufacturer:

 **SUPERIOR INDUSTRIES**

SUPERIOR INDUSTRIES Leichtmetallräder Germany GmbH
Gustav-Kirchhoff-Straße 10
67098 Bad Dürkheim
Germany

Tel.: +49 6322 9899 - 6000
Fax: +49 6322 9899 - 6001
E-Mail: customerservice@supind.com