



Kraftfahrt-Bundesamt

DE-24932 Flensburg

Allgemeine Betriebserlaubnis (ABE) National Type Approval

ausgestellt von:

Kraftfahrt-Bundesamt (KBA)

nach § 22 in Verbindung mit § 20 Straßenverkehrs-Zulassungs-Ordnung (StVZO)
für einen Typ des folgenden Genehmigungsobjektes

Sonderräder für Pkw 8½ J x 18 H2

issued by:

Kraftfahrt-Bundesamt (KBA)

according to § 22 and 20 Straßenverkehrs-Zulassungs-Ordnung (StVZO) for a type
of the following approval object

special wheels for passenger cars 8½ J x 18 H2

Genehmigungsnummer: **49809*09**

Approval number:

1. Genehmigungsinhaber:
Holder of the approval:
Superior Industries Leichtmetallräder Germany GmbH
DE-67098 Bad Dürkheim
2. Gegebenenfalls Name und Anschrift des Bevollmächtigten:
If applicable, name and address of representative:
Entfällt
Not applicable
3. Typbezeichnung:
Type:
MN 858



Kraftfahrt-Bundesamt

DE-24932 Flensburg

2

Genehmigungsnummer: **49809*09**

Approval number:

4. Aufgebrachte Kennzeichnungen:
Identification markings:
Hersteller oder Herstellerzeichen
Manufacturer or registered manufacturer's trademark

Felgenreöße
Size of the wheel

Typ und die Ausführung
Type and version

Herstelldatum (Monat und Jahr)
Date of manufacture (month and year)

Genehmigungszeichen
Approval identification

Einpresstiefe
Inset/outset
5. Anbringungsstelle der Kennzeichnungen:
Position of the identification markings:
An der Innen- bzw. Außenseite des Rades
On the inside/outside of the wheel
6. Zuständiger Technischer Dienst:
Responsible Technical Service:
Technischer Dienst der TÜV Rheinland Kraftfahrt GmbH
DE-51105 Köln
7. Datum des Prüfberichts des Technischen Dienstes:
Date of test report issued by the Technical Service:
14.12.2022
8. Nummer des Prüfberichts des Technischen Dienstes:
Number of test report issued by that Technical Service:
55026614 (10. Ausfertigung)



Kraftfahrt-Bundesamt

DE-24932 Flensburg

3

Genehmigungsnummer: **49809*09**

Approval number:

9. Verwendungsbereich:
Range of application:
Das Genehmigungsobjekt „Sonderräder für Pkw“ darf nur zur Verwendung gemäß:
The use of the approval object „special wheels for passenger cars“ is restricted to the application listed:

Anlage/n zum Prüfbericht
Annex/es of the test report

7

6. Ausfertigung

10

7. Ausfertigung

2, 8

8. Ausfertigung

4

9. Ausfertigung

unter den angegebenen Bedingungen an den dort aufgeführten bzw. beschriebenen Kraftfahrzeugen feilgeboten werden.

The offer for sale is only allowed on the listed vehicles under the specified conditions.

10. Bemerkungen:
Remarks:
Für die in dieser ABE freigegebenen Rad/Reifenkombinationen ist die Berichtigung der Zulassungsbescheinigung Teil I gemäß § 13 Fahrzeug-Zulassungsverordnung (FZV) nicht erforderlich.
The correction of the "Zulassungsbescheinigung Teil I" according to § 13 Fahrzeug-Zulassungsverordnung (FZV) is not required for the wheel/tire combinations listed in this ABE.

Es gelten die im o.g. Gutachten nebst Anlagen festgehaltenen Angaben.
The indications given in the above mentioned test report including its annexes shall apply.

Die Anforderungen des Artikels 31, Absätze 5, 6, 8, 9 und 12 der Richtlinie 2007/46/EG - Verkauf und Inbetriebnahme von Teilen oder Ausrüstungen, von denen ein erhebliches Risiko für das einwandfreie Funktionieren wesentlicher Systeme ausgehen kann - sind sinngemäß erfüllt.

The requirements of Article 31, paragraphs 5, 6, 8, 9 and 12 of directive 2007/46/EC - Sale and entry into service of parts or equipment which are capable of posing a significant risk to the correct functioning of essential systems - are met.

11. Änderungsabnahme gemäß § 19 (3) StVZO:
Acceptance test of the modification as per § 19 (3) StVZO:
Siehe Prüfbericht
See test report



Kraftfahrt-Bundesamt

DE-24932 Flensburg

4

Genehmigungsnummer: **49809*09**

Approval number:

12. Die Genehmigung wird **erweitert**
Approval is **extended**
13. Grund (Gründe) für die Erweiterung der Genehmigung (falls zutreffend):
Reason(s) for the extension (if applicable):
Aktualisierung des Verwendungsbereichs
Update of the range of application
14. Ort: **DE-24932 Flensburg**
Place:
15. Datum: **22.12.2022**
Date:
16. Unterschrift: **Im Auftrag**
Signature:


Marten Matzen



Anlagen:
Enclosures:
Gemäß Inhaltsverzeichnis
According to index

Anlage 7 zum Prüfbericht Nr. **55026614** (6. Ausfertigung)

Prüfgegenstand PKW-Sonderrad 8,5Jx18H2 Typ MN 858
 Hersteller Superior Industries Leichtmetallräder Germany GmbH

Seite 1 von 13

Auftraggeber Superior Industries Leichtmetallräder Germany GmbH
 Gustav-Kirchhoff-Straße 10
 D-67098 Bad Dürkheim
 QM-Nr.: 49 02 0142106

Prüfgegenstand PKW-Sonderrad
 Modell Monstr
 Typ MN 858
 Radgröße 8,5Jx18H2
 Zentrierart Mittenzentrierung

Ausführung	Kennzeichnung Rad/ Zentrierring	Lochzahl/ Lochkreis- (mm)/ Mittenloch-ø (mm)	Einpresstiefe (mm)	Radlast (kg)	Abrollumfang (mm)
B8	MN 858 B8 / Z11 Ø70,1-66,1	5/114,3/66,1	40	790	2160

Kennzeichnungen

KBA-Nummer 49809
 Herstellerzeichen Alutec
 Radtyp und Ausführung MN 858 (s.o.)
 Radgröße 8,5Jx18H2
 Einpresstiefe ET (s.o.)
 Herstelldatum Monat und Jahr

Befestigungsmittel

Nr.	Art der Befestigungsmittel	Bund	Anzugsmoment (Nm)	Schaftlänge (mm)	Artikel-Nr.
S01	Schraube M12x1,5	Kegel 60°	110	30,5	Multipack: 110B
S02	Mutter M12x1,25	Kegel 60°	100	-	Multipack: 65
S03	Schraube M14x1,5	Kegel 60°	130	30	Multipack: 110A
S04	Schraube M14x1,5	Kegel 60°	145	30	Multipack: 110A
S05	Mutter M12x1,25	Kegel 60°	110	-	Multipack: 65
S06	Schraube M12x1,5	Kegel 60°	105	30,5	Multipack: 110B
S07	Schraube M12x1,5	Kegel 60°	115	30,5	Multipack: 110B
S08	Mutter M12x1,25	Kegel 60°	115	-	Multipack: 65

Prüfungen

Entsprechend den Kriterien des VdTÜV Merkblattes 751 (in der jeweils gültigen Fassung) wurden an den im Verwendungsbereich aufgeführten Fahrzeugen Anbau-, Freigängigkeits- und Handlingsprüfungen durchgeführt.

Verwendungsbereich

Hersteller Dacia
 Nissan
 Renault

Spurverbreiterung innerhalb 2%

Anlage 7 zum Prüfbericht Nr. 55026614 (6. Ausfertigung)Prüfgegenstand
HerstellerPKW-Sonderrad 8,5Jx18H2 Typ MN 858
Superior Industries Leichtmetallräder Germany GmbH

Seite 2 von 13

Handelsbezeichnung Fahrzeug-Typ ABE/EWG-Nr.	kW-Bereich	Reifen	Reifenbezogene Auflagen und Hinweise	Auflagen und Hinweise
Dacia Duster (I) 2WD SD/SR e2*2001/116*0314*...; e2*2001/116*0323*...; e2*2007/46*0013*...; e2*2007/46*0030*..	63-92	235/45R18	K1a K1b K2b	A01 A12 A14 A19 A58 KOV S01
	63-92	235/50R18	K1c K2c K3s	
	63-92	245/45R18	K1c K2a K2b	
	63-92	255/45R18	K1c K2c K3s	
Dacia Duster (I) 4WD SD/SR e2*2001/116*0314*...; e2*2001/116*0323*...; e2*2007/46*0013*...; e2*2007/46*0030*..	66-92	235/45R18	K1a K1b K2b	A01 A12 A14 A19 A56 KOV S01
	66-92	235/50R18	K1c K2c K3s K8a	
	66-92	245/45R18	K1c K2a K2b	
	66-92	255/45R18	K1c K2c K3s K8a	
Dacia Duster (II) 2WD SR (SR*H..) e2*2001/116* 0323*43-...; e2*2007/46*0013*12-.. - ab Modell 2018	66-110	235/45R18	K1c K2c	A01 A12 A14 A19 A58 F23 KOV S06
	66-110	235/50R18	K1c K2c	
	66-110	245/45R18	K1c K2c	
	66-110	255/45R18	K1c K2c K3s	
Dacia Duster (II) 2WD SR (SR*H..) e2*2001/116* 0323*43-...; e2*2007/46*0013*12-.. - ab Modell 2018 - mit Radhaus- Verbreiterungen	66-110	235/45R18	K1a K1b K2b	A01 A12 A14 A19 A58 F23 KMV S06
	66-110	235/50R18	K1c K2c	
	66-110	245/45R18	K1a K1b K2b	
	66-110	255/45R18	K1c K2c K3s	
Dacia Duster (II) 4WD SR (SR*H..) e2*2001/116* 0323*43-...; e2*2007/46*0013*12-.. - ab Modell 2018	80-110	235/45R18	K1c K2c	A01 A12 A14 A19 A56 F24 KOV S06
	80-110	235/50R18	K1c K2c	
	80-110	245/45R18	K1c K2c	
	80-110	255/45R18	K1c K2c K3s	
Dacia Duster (II) 4WD SR (SR*H..) e2*2001/116* 0323*43-...; e2*2007/46*0013*12-.. - ab Modell 2018 - mit Radhaus- Verbreiterungen	80-110	235/45R18	K1a K1b K2b	A01 A12 A14 A19 A56 F24 KMV S06
	80-110	235/50R18	K1c K2c	
	80-110	245/45R18	K1a K1b K2b	
	80-110	255/45R18	K1c K2c K3s	
Nissan Almera Tino V10 e9*98/14*0035*..	78	225/40R18	G46 K1c K2b K42	A01 A12 A14 A19 V18 S02
	78-100	215/40R18	K1c K2b K42 T85 T89	
	78-100	225/35R18	K1c K2b K42 T83 T87	
	78-100	235/35R18	K1c K2b K42 T86 T90	
	78-100	245/35R18	K2b K42 R03	
	82-100	225/40R18	K1c K2b K42	
Nissan Juke (I) 2WD F15 e11*2007/46*0132*...; e3*2007/46*0162*...; e5*2007/46*1031*.. - incl. Facelift 2014	69-147	225/45R18		A12 A14 A19 A58 V18 S05
	69-147	235/45R18	A01 K1c K2b K8c	
	69-147	245/40R18	A01 K1c K2b K8c	

Anlage 7 zum Prüfbericht Nr. **55026614** (6. Ausfertigung)Prüfgegenstand
HerstellerPKW-Sonderrad 8,5Jx18H2 Typ MN 858
Superior Industries Leichtmetallräder Germany GmbH

Seite 3 von 13

Handelsbezeichnung Fahrzeug-Typ ABE/EWG-Nr.	kW-Bereich	Reifen	Reifenbezogene Auflagen und Hinweise	Auflagen und Hinweise
Nissan Juke (I) 4WD F15 e11*2007/46*0132*.. e5*2007/46*1031*.. - incl. Facelift 2014	140, 147	225/45R18	K2b	A01 A12 A14 A19 A56 S05
	140, 147	235/45R18	K2b	
	140, 147	245/40R18	K1c K2b	
	140, 147	255/40R18	K1c K2c	
Nissan Juke (I) Nismo RS F15 e11*2007/46*0132*.. e5*2007/46*1031*..	157, 160	225/45R18		A12 A14 A19 A57 V00 V18 S05
	157, 160	235/45R18	A01 K1c K2b K8c	
	157, 160	245/40R18	A01 K1c K2b K8c	
Nissan Leaf (II) ZE1 e9*2007/46*6537*.. - (40, 62 kWh-Batterie) - max.Leistung: 110, 160kW	90	215/40R18	K6f T89	A01 A12 A14 A19 A58 S08
	90	225/40R18	K1b K4i K6f	
Nissan Murano Z50 e1*2001/116*0298*..	172	225/65R18	A13 R70	A14 A19 S05
	172	235/60R18	A13	
	172	255/55R18	A01 K1c K2b	
Nissan Murano Z51 e1*2001/116*0478*..	140,188	235/60R18	K2b	A01 A12 A14 A19 S05
	140,188	235/65R18	K2b	
	140,188	245/60R18	K1a K2b	
	140,188	255/55R18	K1c K2a K2b	
	140,188	255/60R18	K1c K2a K2b	
Nissan Primera P12 e11*98/14*0183*..	80-103	215/45R18	R70	A12 A14 A19 Car Lim V18 S02
	80-103	225/40R18	A01 K2b	
	80-103	235/40R18	A01 K1c K2b	
	80-103	245/35R18	A01 K1c K2c K44 K56	
	80-103	245/40R18	A01 K1c K2c K44 K45 K56	
	80-103	255/35R18	A01 K2c K44 K56 R03	
Nissan Qashqai (III) J12 e9*2018/858*11042*.. - ohne e-Power	103, 116	235/55R18		A12 A14 A19 A58 B96 F23 NoE NoP S07
	116	235/55R18		
Nissan Qashqai (III) e- Power J12 e9*2018/858*11042*..	116	235/55R18		A12 A14 A19 A58 F23 S07
Nissan Qashqai, /+2 (I) J10 e11*2001/116*0295*..	76-110	245/45R18	K2b	A01 A12 A14 A19 A57 S05
Nissan X-Trail (I) T30 e1*98/14*0166*..	84-121	235/45R18	K1b K2b LK6	A01 A12 A14 A19 S05
	84-121	235/50R18	K1c K2c LK6	
	84-121	245/45R18	K1b K2c LK6	
Nissan X-Trail (II) T31 e1*2001/116*0432*.. - incl. MJ 2011	104-127	235/50R18	K25 K2b K42	A01 A12 A14 A19 S05
	104-127	245/45R18	K2b K42	
	104-127	255/45R18	K25 K2b K42	
Nissan X-Trail (III) T32 e13*2007/46*1456*..	96-130	235/55R18		A12 A14 A19 A57 S05
	96-130	235/60R18		

Anlage 7 zum Prüfbericht Nr. **55026614** (6. Ausfertigung)Prüfgegenstand
HerstellerPKW-Sonderrad 8,5Jx18H2 Typ MN 858
Superior Industries Leichtmetallräder Germany GmbH

Seite 4 von 13

Handelsbezeichnung Fahrzeug-Typ ABE/EWG-Nr.	kW-Bereich	Reifen	Reifenbezogene Auflagen und Hinweise	Auflagen und Hinweise
Nissan X-Trail (IV) 2WD T33 e13*2018/858*00293*..	116, 120	235/60R18		A12 A14 A19 A58 S05
Nissan X-Trail (IV) 4x4 T33 e13*2018/858*00293*.. - e-4orce	116	235/60R18		A12 A14 A19 A56 S05
Renault Espace (V) RFC e2*2007/46*0470*..	96-165	235/60R18		A12 A14 A19 A58 F16 L06 S03
Renault Fluence Z e2*2001/116*0373*.. e2*2007/46*0010*.. - Limousine	63-103	225/40R18	K2b K8f	A01 A12 A14 A19 Sth S01
	63-103	225/45R18	K2b K8f	
	63-103	235/40R18	K2b K6g K8k	
	63-103	245/40R18	K1a K2a K2b K6g K8k	
Renault Laguna T e2*2001/116*0363*.. e2*2007/46*0012*..	81-131	255/35R18	A01 K1c K2b K56 L05 T90	A12 A14 A19 Car Flh V18 S04
	81-131	255/40R18	A01 K1c K2b K56 L05	
	81-173	225/40R18	L06 T88 T89 T91 T92	
	81-173	225/45R18	L06 T91	
	81-173	235/40R18	A01 K1a K1b L06 T91 T93	
	81-173	245/40R18	A01 K1c K2b L06	
Renault Laguna T e2*2001/116* 0363*07-.. - Coupé	81-177	225/40R18	T92	A12 A14 A19 Cpe L06 V18 S04
	81-177	225/45R18	T91 T95	
	81-177	235/40R18	A01 K1a T91 T95	
	81-177	245/40R18	A01 K1c	
	81-177	255/35R18	A01 K1c K2b T90 T94	
	81-177	255/40R18	A01 K1c K2b	
Renault Latitude T e2*2001/116*0363*..	81-127	225/40R18	K4h T88 T92	A01 A12 A14 A19 Lim V18 S04
	81-177	225/45R18	K4h T91 T95	
	81-177	235/40R18	K4h T91 T95	
	81-177	235/45R18	G03 K4h	
	81-177	245/40R18	K1a K4g K6g	
	81-177	255/35R18	K1c K2b K4g K5d K6h T90 T94	
	81-177	255/40R18	K1c K2b K4g K5d K6h	
Renault Megane (III) Z e2*2001/116*0373*.. e2*2007/46*0010*.. - Fließheck - Coupé	63-162	225/40R18	K2b K6g	A01 A12 A14 A19 Cpe Flh V18 S01
	63-162	235/35R18	K1a K1b K2b K6h K8f T86 T90	
	63-162	245/35R18	K1a K1b K2b K6h K8k	
Renault Megane (III) Z e2*2001/116*0373*.. e2*2007/46*0010*.. - Grandtour	63-162	225/40R18	K6g	A01 A12 A14 A19 Car V18 S01
	63-162	235/35R18	K1a K1b K2b K6h K8f T86 T90	
	63-162	245/35R18	K1a K1b K2b K6h K8k	
Renault Megane (III) Z e2*2001/116*0373*.. - Cabriolet	78-132	225/40R18	K2b K4i T88 T89	A01 A12 A14 A19 Cbo V18 S01
	78-132	235/35R18	K1a K1b K2b K4i K6g K8f T86 T90	
	78-132	245/35R18	K1a K1b K2b K4i K6h K8k T88 T89	

Anlage 7 zum Prüfbericht Nr. 55026614 (6. Ausfertigung)
 Prüfgegenstand
 Hersteller

 PKW-Sonderrad 8,5Jx18H2 Typ MN 858
 Superior Industries Leichtmetallräder Germany GmbH

Seite 5 von 13

Handelsbezeichnung Fahrzeug-Typ ABE/EWG-Nr.	kW-Bereich	Reifen	Reifenbezogene Auflagen und Hinweise	Auflagen und Hinweise
Renault Megane (IV) RFB e2*2007/46*0546*..	66-120	215/40R18	K2b K8c T85 T89	A01 A12 A14 A19 A58 Car Flh L05 NoP S01
	66-121	225/40R18	K2b K8c	
	66-121	235/40R18	K1c K2c K8m	
Renault Megane E-Tech (IV) RFB e2*2007/46*0546*.. - Plug-in Hybrid	67,69	225/40R18	K2b K6g T92	A01 A12 A14 A19 A58 Car F24 Flh L05 S01
	67,69	235/40R18	K1c K2b K4i K6h K6j T95	
Renault Megane GT(IV) RFB e2*2007/46*0546*..	120, 151	225/40R18	K8c T88 T92	A01 A12 A14 A19 A58 Car Flh L04 S01
Renault Megane R.S. (IV) RFB e2*2007/46*0546*..	205, 221	235/40R18	K8m	A01 A12 A14 A19 A58 Flh L06 S01
	205, 221	245/40R18	K1a K1b K2b K8m	
	205, 221	255/35R18	K1c K2c K5x K8s	
	205, 221	255/40R18	K1c K2c K5x K8s	
Renault Scenic (III) JZ e2*2001/116*0379*.. e2*2007/46*0011*.. - Scenic / Gr. Scenic	63-118	225/40R18	T91 T92	A12 A14 A19 A58 A60 V18 S01
	63-118	225/45R18	T91 T95	
	63-118	235/40R18	A01 K2b K4a T91 T95	
	63-118	245/40R18	A01 K2b K4a K8f	
	63-118	255/35R18	A01 K1a K1b K2b K4a K8f T90 T94	
	63-118	255/40R18	A01 K1a K1b K2b K4a K8f	
Renault Talisman RFD e11*2007/46* 2969*00-07; e2*2007/46*0653*..	81-165	225/45R18	A13 R37	A14 A19 A58 Car L05 Lim S01
	81-165	235/45R18	A91 R37	
	81-165	245/45R18	A01 A12 K2b K8g	
	81-165	255/40R18	A01 A12 K2b K8g	
	81-165	255/45R18	A01 A12 K2b K8g	
Renault Talisman 4Control RFD e11*2007/46* 2969*00-07; e2*2007/46*0653*.. - mit Allradlenkung	81-165	245/45R18	K2b K8k	A01 A12 A14 A19 A58 Car F16 L04 Lim S01
	81-165	255/40R18	K2b K8k	
	81-165	255/45R18	K2b K8k	

Allgemeine Hinweise

Im Fahrzeug vorgeschriebene Fahrzeugsysteme, z. B. Reifendruckkontrollsysteme, müssen nach Anbau der Räder funktionsfähig bleiben.

Wird eine in diesem Gutachten aufgeführte Reifengröße verwendet, die nicht bereits in den Fahrzeugpapieren (u. a. Fahrzeugschein, Zulassungsbescheinigung I oder COC-Papier) genannt ist, so sind die Angaben über die Reifengröße in den Fahrzeugpapieren (Fahrzeugschein bzw. -brief, Zulassungsbescheinigung I) durch die Zulassungsstelle berichtigen zu lassen. Diese Berichtigung ist dann nicht erforderlich, wenn die ABE des Sonderrades eine Freistellung von der Pflicht zur Berichtigung der Fahrzeugpapiere enthält.

Anlage 7 zum Prüfbericht Nr. **55026614** (6. Ausfertigung)
 Prüfgegenstand
 Hersteller

 PKW-Sonderrad 8,5Jx18H2 Typ MN 858
 Superior Industries Leichtmetallräder Germany GmbH

Seite 6 von 13

Die mindestens erforderlichen Geschwindigkeitsbereiche (mit Ausnahme der M+S-Profilen) und Tragfähigkeiten der zu verwendenden Reifen sind den Fahrzeugpapieren (Fahrzeugbrief und -schein, Zulassungsbescheinigung I) zu entnehmen. Abschläge der Tragfähigkeit aufgrund der Fahrzeughöchstgeschwindigkeit sind zu berücksichtigen.

Fahrzeughöchstgeschwindigkeit	Tragfähigkeit (%) Geschwindigkeitssymbol (GSY)		
	V	W	Y
210 km/h	100%	100%	100%
220 km/h	97%	100%	100%
230 km/h	94%	100%	100%
240 km/h	91%	100%	100%
250 km/h	-	95%	100%
260 km/h	-	90%	100%
270 km/h	-	85%	100%
280 km/h	-	-	95%
290 km/h	-	-	90%
300 km/h	-	-	85%

Ferner sind nur Reifen einer Bauart und achsweise eines Reifentyps zulässig. Bei Verwendung unterschiedlicher Reifentypen auf Vorder- und Hinterachse sind die Hinweise des Fahrzeug- und / oder Reifenherstellers zu beachten.

Das Fahrwerk und die Bremsaggregate müssen, mit Ausnahme der in der entsprechenden Auflage aufgeführten Umrüstmaßnahmen, dem Serienstand entsprechen. Die Zulässigkeit weiterer Veränderungen ist gesondert zu beurteilen.

Wird das serienmäßige Ersatzrad verwendet, soll mit mäßiger Geschwindigkeit und nicht länger als erforderlich gefahren werden. Es müssen die serienmäßigen Befestigungsteile verwendet werden. Bei Fahrzeugen mit Allradantrieb darf nur ein Ersatzrad mit gleicher Reifengröße bzw. gleichem Abrollumfang verwendet werden.

Die Bezieher der Räder sind darauf hinzuweisen, dass der vom Reifenhersteller vorgeschriebene Reifenfülldruck zu beachten ist.

Spezielle Auflagen und Hinweise

A01 Nach Durchführung der Technischen Änderung ist das Fahrzeug unter Vorlage der vorliegenden ABE unverzüglich einem amtlich anerkannten Sachverständigen oder Prüfer für den Kraftfahrzeugverkehr oder einem Prüfer einer Überwachungsorganisation nach Nummer 4 der Anlage VIIIb zur StVZO zur Durchführung und Bestätigung der in der ABE vorgeschriebenen Änderungsabnahme vorzuführen.

A12 Die Verwendung von Schneeketten ist nicht zulässig.

A13 Es dürfen nur feingliedrige Schneeketten, die nicht mehr als 15 mm einschließlich Kettenschloss auftragen, an der Vorderachse verwendet werden.

A14 Zum Auswuchten der Räder dürfen an der Felgenaußenseite nur Klebegewichte unterhalb der Felgenschulter oder des Tiefbettes angebracht werden. Bei Anbringung der Klebegewichte im Felgenbett ist auf einen Mindestabstand von 2 mm zum Bremssattel zu achten.

Anlage 7 zum Prüfbericht Nr. **55026614** (6. Ausfertigung)Prüfgegenstand
HerstellerPKW-Sonderrad 8,5Jx18H2 Typ MN 858
Superior Industries Leichtmetallräder Germany GmbH

Seite 7 von 13

A19 Es sind nur schlauchlose Reifen zulässig. Werden keine Ventile mit TPMS-Sensoren verwendet, sind Gummiventile oder Metallschraubventile mit Befestigung von außen, die den Normen DIN, E.T.R.T.O oder Tire and Rim entsprechen, zulässig. Werden Ventile mit TPMS-Sensor verwendet, so sind die Hinweise und Vorgaben der Hersteller zu beachten. Die Ventile und Sensoren müssen für den vorgeschriebenen Luftdruck und die bauartbedingte Höchstgeschwindigkeit geeignet sein. Die Ventile dürfen nicht über den Felgenreifrand hinausragen.

A56 Die Rad-/Reifen-Kombination ist nur zulässig an Fahrzeugausführungen mit Allradantrieb (z.B. 4WD, Quattro, Syncro, 4-Matic, 4x4 u. ä.)

A57 Diese Rad-/Reifen-Kombination(en) ist (sind) zulässig an Fahrzeugausführungen mit Front bzw. Heck-Antrieb und Allradantrieb (z.B. 2WD, 4WD, Quattro, Syncro, 4-Matic, 4x4, u. ä.)

A58 Rad-Reifen-Kombination(en) nicht zulässig an Fahrzeugen mit Allradantrieb.

A60 Auch zulässig für Fahrzeugausführungen mit verlängerter Karosserie.

A91 Es dürfen nur feingliedrige Schneeketten, die nicht mehr als 10 mm einschließlich Kettenschloss auftragen, an den laut Betriebsanleitung dafür vorgesehenen Achsen verwendet werden.

B96 Nur zulässig für Fahrzeugausführungen mit Bremsscheibendurchmesser 296 mm an Achse 1.

Car Die Rad/Reifen-Kombination ist zulässig für Fahrzeugausführungen der Karosserieform Kombilimousine (Avant, Break, Caravan, Grandtour, Kombi, Sportswagon, T-Modell, Touring, Tourer, Turnier, Variant, ...).

Cbo Die Rad-/Reifen-Kombination ist zulässig für Fahrzeugausführungen der Karosserieform Cabrio-Limousine, Roadster.

Cpe Die Rad-/Reifen-Kombination ist zulässig für Fahrzeugausführungen der Karosserieform Coupé.

F16 Zum Auswuchten der Räder dürfen an der Felgeninnenseite nur Klebegewichte unterhalb der Felgenschulter angebracht werden. Bei Anbringung der Klebegewichte im Felgenbett ist auf einen Mindestabstand von 4 mm zu Fahrwerksteilen zu achten.

F23 Rad/Reifen-Kombination nur für Fahrzeugausführungen mit Verbundlenkerhinterachse.

F24 Rad/Reifen-Kombination nur für Fahrzeugausführungen mit Viel- bzw. Mehrlenkerhinterachse (Einzelradaufhängung).

Flh Die Rad-/Reifen-Kombination ist zulässig für Fahrzeugausführungen der Karosserieform Schräghecklimousine (Fließheck, 3-türig und 5-türig).

G03 Weicht der Abrollumfang dieser Reifengröße von den Abrollumfängen der serienmäßigen Reifengrößen (u. a. Fahrzeugschein, Zulassungsbescheinigung I, COC-Papier oder Bedienungsanleitung) ab, ist der Nachweis zu erbringen, dass die Anzeige des Geschwindigkeitsmessers und Wegstreckenzählers innerhalb der Toleranzen (75/443/EWG, ECE-R39, § 57 StVZO) liegt. Wird die Anzeige angeglichen, sind die in den Fahrzeugpapieren (u. a. Fahrzeugschein, Zulassungsbescheinigung I oder COC-Papier) eingetragenen Reifengrößen zu überprüfen.

Anlage 7 zum Prüfbericht Nr. **55026614** (6. Ausfertigung)Prüfgegenstand
HerstellerPKW-Sonderrad 8,5Jx18H2 Typ MN 858
Superior Industries Leichtmetallräder Germany GmbH

Seite 8 von 13

G46 Ist die Reifengröße 195/65R15 keine der serienmäßigen Reifengrößen (u. a. Fahrzeugschein, Zulassungsbescheinigung I, COC-Papier oder Bedienungsanleitung), so ist der Nachweis zu erbringen, dass die Anzeige des Geschwindigkeitsmessers und Wegstreckenzählers innerhalb der Toleranzen (75/443/EWG, ECE-R39, § 57 StVZO) liegt. Wird die Anzeige angeglichen, sind die in den Fahrzeugpapieren (u. a. Fahrzeugschein, Zulassungsbescheinigung I oder COC-Papier) eingetragenen Reifengrößen zu überprüfen.

K1a Die Radabdeckung an Achse 1 ist durch Ausstellen der Frontschürze und des Kotflügels oder durch Anbau von dauerhaft befestigten Karosserieteilen im Bereich 0° bis 30° vor Radmitte herzustellen. Die gesamte Breite der Rad-/Reifenkombination muss, unter Beachtung des maximal möglichen Betriebsmaßes des Reifens (1,04-fache der Nennbreite des Reifens), in dem oben genannten Bereich abgedeckt sein.

K1b Die Radabdeckung an Achse 1 ist durch Ausstellen des Kotflügels oder durch Anbau von dauerhaft befestigten Karosserieteilen im Bereich 0° bis 50° hinter Radmitte herzustellen. Die gesamte Breite der Rad-/Reifenkombination muss, unter Beachtung des maximal möglichen Betriebsmaßes des Reifens (1,04-fache der Nennbreite des Reifens), in dem oben genannten Bereich abgedeckt sein.

K1c Die Radabdeckung an Achse 1 ist durch Ausstellen der Frontschürze und des Kotflügels oder durch Anbau von dauerhaft befestigten Karosserieteilen im Bereich 30° vor bis 50° hinter Radmitte herzustellen. Die gesamte Breite der Rad-/Reifenkombination muss, unter Beachtung des maximal möglichen Betriebsmaßes des Reifens (1,04-fache der Nennbreite des Reifens), in dem oben genannten Bereich abgedeckt sein.

K25 Durch Nacharbeit der Kunststoffinnenkotflügel an der Vorderachse im Bereich des Motorschutzes ist eine ausreichende Freigängigkeit der Rad-/Reifenkombination herzustellen.

K2a Die Radabdeckung an Achse 2 ist durch Ausstellen des Kotflügels oder durch Anbau von dauerhaft befestigten Karosserieteilen im Bereich 0° bis 30° vor Radmitte herzustellen. Die gesamte Breite der Rad-/Reifenkombination muss, unter Beachtung des maximal möglichen Betriebsmaßes des Reifens (1,04-fache der Nennbreite des Reifens), in dem oben genannten Bereich abgedeckt sein.

K2b Die Radabdeckung an Achse 2 ist durch Ausstellen der Heckschürze und des Kotflügels oder durch Anbau von dauerhaft befestigten Karosserieteilen im Bereich 0° bis 50° hinter Radmitte herzustellen. Die gesamte Breite der Rad-/Reifenkombination muss, unter Beachtung des maximal möglichen Betriebsmaßes des Reifens (1,04-fache der Nennbreite des Reifens), in dem oben genannten Bereich abgedeckt sein.

K2c Die Radabdeckung an Achse 2 ist durch Ausstellen der Heckschürze und des Kotflügels oder durch Anbau von dauerhaft befestigten Karosserieteilen im Bereich 30° vor bis 50° hinter Radmitte herzustellen. Die gesamte Breite der Rad-/Reifenkombination muss, unter Beachtung des maximal möglichen Betriebsmaßes des Reifens (1,04-fache der Nennbreite des Reifens), in dem oben genannten Bereich abgedeckt sein.

K3s An Achse 1 ist die Spritzwand bzw. die Radhausinnenverkleidung hinter Radmitte an den dahinterliegenden Rahmenfalz anzulegen und dauerhaft zu befestigen.

K42 An Achse 2 ist durch Nacharbeiten der Radhausausschnittkanten eine ausreichende Freigängigkeit der Rad-Reifenkombination herzustellen.

Anlage 7 zum Prüfbericht Nr. **55026614** (6. Ausfertigung)Prüfgegenstand
HerstellerPKW-Sonderrad 8,5Jx18H2 Typ MN 858
Superior Industries Leichtmetallräder Germany GmbH

Seite 9 von 13

- K44** An Achse 2 ist durch Aufweiten der Kotflügel bzw. inneren Seitenteile eine ausreichende Freigängigkeit der Rad-Reifenkombination herzustellen.
- K45** An Achse 1 ist durch Nacharbeiten der Radhausinnenkotflügel, Kunststoffeinsätze bzw. deren Befestigungsteile eine ausreichende Freigängigkeit der Rad-Reifenkombination herzustellen. Ein evtl. vorhandener Spritzschutz für den Ansaugweg des Luftfilters muss erhalten bleiben.
- K4a** An Achse 2 sind die Kunststoffmutter und Schrauben zur Befestigung der Radhausinnenverkleidung, über den Radhausausschnittkanten (100 mm vor Radmitte) zu entfernen. Die Radhausinnenverkleidungen sind anschließend dauerhaft neu zu befestigen.
- K4g** An Achse 2 ist die Radhausinnenverkleidung am Übergang von der Radhausausschnittkante zur Heckschürze auszuschneiden bzw. um 10 mm zu kürzen.
- K4h** An Achse 2 ist die Radhausinnenverkleidung am Übergang von der Radhausausschnittkante zur Heckschürze auszuschneiden bzw. um 5 mm zu kürzen.
- K4i** An Achse 2 ist die Radhausinnenverkleidung an der Radhausausschnittkante auszuschneiden bzw. um 5 mm zu kürzen und anschließend dauerhaft neu zu befestigen.
- K56** Durch Nacharbeit der Heckschürze am Übergang zum Radhausausschnitt ist eine ausreichende Freigängigkeit der Rad-Reifenkombination herzustellen.
- K5d** An Achse 1 sind die Radhausausschnittkanten im Bereich 200 mm vor bis 200 mm hinter Radmitte vollständig umzulegen.
- K5x** An Achse 1 sind die Kunststoff-Radhausausschnittkanten im Bereich 200 mm vor bis 200 mm hinter Radmitte vollständig auszuschneiden bzw. vollständig zu kürzen.
- K6f** An Achse 2 sind die Radhausausschnittkanten im Bereich 300 mm vor bis 150 mm nach Radmitte vollständig umzulegen.
- K6g** An Achse 2 ist die Befestigungslasche der Heckschürze am Übergang zur Radhausausschnittkante um 5 mm zu kürzen oder um das gleiche Maß nach hinten/oben zu biegen.
- K6h** An Achse 2 ist die Befestigungslasche der Heckschürze am Übergang zur Radhausausschnittkante um 10 mm zu kürzen oder um das gleiche Maß nach hinten/oben zu biegen. Die Befestigungsschraube ist soweit wie möglich nach hinten zu versetzen.
- K6j** An Achse 2 sind die Radhausausschnittkanten am Übergang zur Heckschürze vollständig umzulegen.
- K8a** An Achse 2 sind die Radhausausschnittkanten im Bereich 100 mm vor bis 100 mm hinter Radmitte um 5 mm aufzuweiten.
- K8c** An Achse 2 sind die Radhausausschnittkanten im Bereich 200 mm vor bis 100 mm hinter Radmitte um 5 mm aufzuweiten.
- K8f** An Achse 2 sind die Radhausausschnittkanten im Bereich 400 mm bis 100 mm vor Radmitte um 5 mm aufzuweiten.
- K8g** An Achse 2 sind die Radhausausschnittkanten im Bereich 400 mm vor bis 200 mm hinter Radmitte um 5 mm aufzuweiten.

Anlage 7 zum Prüfbericht Nr. **55026614** (6. Ausfertigung)

Prüfgegenstand
Hersteller

PKW-Sonderrad 8,5Jx18H2 Typ MN 858
Superior Industries Leichtmetallräder Germany GmbH

Seite 10 von 13

K8k An Achse 2 sind die Radhausausschnittkanten im Bereich 400 mm vor bis 200 mm hinter Radmitte um 10 mm aufzuweiten.

K8m An Achse 2 sind die Radhausausschnittkanten im Bereich 300 mm vor bis 200 mm hinter Radmitte um 10 mm aufzuweiten.

K8s An Achse 2 sind die Radhausausschnittkanten im Bereich 300 mm vor bis 200 mm hinter Radmitte um 15 mm aufzuweiten.

KMV Betrifft nur Fahrzeugvarianten mit serienmäßigen Kunststoffverbreiterungen bzw. mit zusätzlichen Kotflügelverbreiterungen (Radlaufleisten).

KOV Betrifft nur Fahrzeugvarianten ohne serienmäßige Kunststoffverbreiterungen bzw. ohne zusätzliche Kotflügelverbreiterungen (Radlaufleisten).

L04 Die Verwendung dieser Rad-/Reifen-Kombination(en) ist(sind) nur zulässig an Fahrzeugen mit Allradlenkung (4WS).

L05 Die Verwendung dieser Rad-/Reifen-Kombination(en) ist(sind) nicht zulässig an Fahrzeugen mit Allradlenkung (4WS).

L06 Diese Rad-/Reifen-Kombination(en) ist (sind) zulässig an Fahrzeugausführungen mit und ohne Allradlenkung (4WS).

LK6 An Achse 1 ist durch Begrenzen des Lenkeinschlages oder durch Nacharbeit der Radhausinnenkotflügel bzw. der Kunststoffeinsätze im Bereich der Radinnenseite eine ausreichende Freigängigkeit der Rad-Reifenkombination herzustellen.

Lim Die Rad-/Reifen-Kombination ist zulässig für Fahrzeugausführungen der Karosserieform Limousine.

NoE Nicht für "reines" Elektrofahrzeug (Battery Electric Vehicle "BEV").

NoP Nicht für Plug-in Hybrid-Fahrzeuge bzw. extern aufladbare Hybrid-Elektro-Fahrzeuge (PHEV bzw. OVC-HEV).

R03 Diese Reifengröße ist nur an Achse 2 zulässig.

R37 Diese Reifengröße ist nicht geprüft für Fahrzeuge, die serienmäßig ausschließlich mit größeren und/oder breiteren Reifengrößen (u. a. Fahrzeugschein, Zulassungsbescheinigung I, COC-Papier oder Bedienungsanleitung) ausgerüstet sind.

R70 Für das Fahrzeug ist die Reifengröße auf der im Gutachten genannten Radgröße durch den Reifenhersteller zu bestätigen. Diese Bestätigung ist vom Führer des Fahrzeugs mitzuführen.

S01 Zur Befestigung der Räder dürfen nur die mitgelieferten Befestigungsmittel Nr. S01 (siehe Seite 1) verwendet werden.

S02 Zur Befestigung der Räder dürfen nur die mitgelieferten Befestigungsmittel Nr. S02 (siehe Seite 1) verwendet werden.

S03 Zur Befestigung der Räder dürfen nur die mitgelieferten Befestigungsmittel Nr. S03 (siehe Seite 1) verwendet werden.

Anlage 7 zum Prüfbericht Nr. 55026614 (6. Ausfertigung)

Prüfgegenstand
Hersteller

PKW-Sonderrad 8,5Jx18H2 Typ MN 858
Superior Industries Leichtmetallräder Germany GmbH

Seite 11 von 13

S04 Zur Befestigung der Räder dürfen nur die mitgelieferten Befestigungsmittel Nr. S04 (siehe Seite 1) verwendet werden.

S05 Zur Befestigung der Räder dürfen nur die mitgelieferten Befestigungsmittel Nr. S05 (siehe Seite 1) verwendet werden.

S06 Zur Befestigung der Räder dürfen nur die mitgelieferten Befestigungsmittel Nr. S06 (siehe Seite 1) verwendet werden.

S07 Zur Befestigung der Räder dürfen nur die mitgelieferten Befestigungsmittel Nr. S07 (siehe Seite 1) verwendet werden.

S08 Zur Befestigung der Räder dürfen nur die mitgelieferten Befestigungsmittel Nr. S08 (siehe Seite 1) verwendet werden.

Sth Die Rad-/Reifen-Kombination ist zulässig für Fahrzeugausführungen der Karosserieform Stufenheck.

T83 Reifen (LI 83) nur zulässig für Fahrzeuge mit zul. Achslasten bis 974 kg (Fzg.-Schein, Ziff. 16 bzw. Zulassungsbescheinigung Feld 8). Abschlüsse der Tragfähigkeit aufgrund der Bauartbedingten Höchstgeschwindigkeit (Fzg.-Schein, Ziff. 6 bzw. Zulassungsbescheinigung Feld T) sind zu berücksichtigen.

T85 Reifen (LI 85) nur zulässig für Fahrzeuge mit zul. Achslasten bis 1030 kg (Fzg.-Schein, Ziff. 16 bzw. Zulassungsbescheinigung Feld 8). Abschlüsse der Tragfähigkeit aufgrund der Bauartbedingten Höchstgeschwindigkeit (Fzg.-Schein, Ziff. 6 bzw. Zulassungsbescheinigung Feld T) sind zu berücksichtigen.

T86 Reifen (LI 86) nur zulässig für Fahrzeuge mit zul. Achslasten bis 1060 kg (Fzg.-Schein, Ziff. 16 bzw. Zulassungsbescheinigung Feld 8). Abschlüsse der Tragfähigkeit aufgrund der Bauartbedingten Höchstgeschwindigkeit (Fzg.-Schein, Ziff. 6 bzw. Zulassungsbescheinigung Feld T) sind zu berücksichtigen.

T87 Reifen (LI 87) nur zulässig für Fahrzeuge mit zul. Achslasten bis 1090 kg (Fzg.-Schein, Ziff. 16 bzw. Zulassungsbescheinigung Feld 8). Abschlüsse der Tragfähigkeit aufgrund der Bauartbedingten Höchstgeschwindigkeit (Fzg.-Schein, Ziff. 6 bzw. Zulassungsbescheinigung Feld T) sind zu berücksichtigen.

T88 Reifen (LI 88) nur zulässig für Fahrzeuge mit zul. Achslasten bis 1120 kg (Fzg.-Schein, Ziff. 16 bzw. Zulassungsbescheinigung Feld 8). Abschlüsse der Tragfähigkeit aufgrund der Bauartbedingten Höchstgeschwindigkeit (Fzg.-Schein, Ziff. 6 bzw. Zulassungsbescheinigung Feld T) sind zu berücksichtigen.

T89 Reifen (LI 89) nur zulässig für Fahrzeuge mit zul. Achslasten bis 1160 kg (Fzg.-Schein, Ziff. 16 bzw. Zulassungsbescheinigung Feld 8). Abschlüsse der Tragfähigkeit aufgrund der Bauartbedingten Höchstgeschwindigkeit (Fzg.-Schein, Ziff. 6 bzw. Zulassungsbescheinigung Feld T) sind zu berücksichtigen.

T90 Reifen (LI 90) nur zulässig für Fahrzeuge mit zul. Achslasten bis 1200 kg (Fzg.-Schein, Ziff. 16 bzw. Zulassungsbescheinigung Feld 8). Abschlüsse der Tragfähigkeit aufgrund der Bauartbedingten Höchstgeschwindigkeit (Fzg.-Schein, Ziff. 6 bzw. Zulassungsbescheinigung Feld T) sind zu berücksichtigen.

Anlage 7 zum Prüfbericht Nr. **55026614** (6. Ausfertigung)
 Prüfgegenstand
 Hersteller

 PKW-Sonderrad 8,5Jx18H2 Typ MN 858
 Superior Industries Leichtmetallräder Germany GmbH

Seite 12 von 13

T91 Reifen (LI 91) nur zulässig für Fahrzeuge mit zul. Achslasten bis 1230 kg (Fzg.-Schein, Ziff. 16 bzw. Zulassungsbescheinigung Feld 8). Abschläge der Tragfähigkeit aufgrund der Bauartbedingten Höchstgeschwindigkeit (Fzg.-Schein, Ziff. 6 bzw. Zulassungsbescheinigung Feld T) sind zu berücksichtigen.

T92 Reifen (LI 92) nur zulässig für Fahrzeuge mit zul. Achslasten bis 1260 kg (Fzg.-Schein, Ziff. 16 bzw. Zulassungsbescheinigung Feld 8). Abschläge der Tragfähigkeit aufgrund der Bauartbedingten Höchstgeschwindigkeit (Fzg.-Schein, Ziff. 6 bzw. Zulassungsbescheinigung Feld T) sind zu berücksichtigen.

T93 Reifen (LI 93) nur zulässig für Fahrzeuge mit zul. Achslasten bis 1300 kg (Fzg.-Schein, Ziff. 16 bzw. Zulassungsbescheinigung Feld 8). Abschläge der Tragfähigkeit aufgrund der Bauartbedingten Höchstgeschwindigkeit (Fzg.-Schein, Ziff. 6 bzw. Zulassungsbescheinigung Feld T) sind zu berücksichtigen.

T94 Reifen (LI 94) nur zulässig für Fahrzeuge mit zul. Achslasten bis 1340 kg (Fzg.-Schein, Ziff. 16 bzw. Zulassungsbescheinigung Feld 8). Abschläge der Tragfähigkeit aufgrund der Bauartbedingten Höchstgeschwindigkeit (Fzg.-Schein, Ziff. 6 bzw. Zulassungsbescheinigung Feld T) sind zu berücksichtigen.

T95 Reifen (LI 95) nur zulässig für Fahrzeuge mit zul. Achslasten bis 1380 kg (Fzg.-Schein, Ziff. 16 bzw. Zulassungsbescheinigung Feld 8). Abschläge der Tragfähigkeit aufgrund der Bauartbedingten Höchstgeschwindigkeit (Fzg.-Schein, Ziff. 6 bzw. Zulassungsbescheinigung Feld T) sind zu berücksichtigen.

V00 Unterschiedliche Reifengrößen auf Vorder- und Hinterachse sind nicht zulässig für Fahrzeugausführungen mit Allradantrieb (z.B. AWD, 4-Matic, Syncro, 4x4,...).

V18 Bei Verwendung verschiedener Reifengrößen an Vorder- und Hinterachse sind folgende Reifenkombinationen, sofern die Reifengrößen in der Spalte "Reifen" aufgeführt sind, möglich:

	Vorderachse	Hinterachse
Nr. 1	205/40R18	225/35R18
Nr. 2	205/45R18	225/40R18
Nr. 3	215/40R18	245/35R18, 255/35R18
Nr. 4	215/45R18	235/40R18, 245/40R18
Nr. 5	215/55R18	235/50R18
Nr. 6	225/40R18	245/35R18, 255/35R18, 265/35R18, 285/30R18, 295/30R18
Nr. 7	225/45R18	245/40R18, 255/40R18, 275/35R18, 285/35R18
Nr. 8	225/50R18	245/45R18, 255/45R18
Nr. 9	235/40R18	255/35R18, 265/35R18, 275/35R18, 315/30R18
Nr. 10	235/45R18	255/40R18, 265/40R18, 275/40R18, 295/35R18
Nr. 11	235/50R18	255/45R18, 285/40R18
Nr. 12	235/60R18	255/55R18, 285/50R18
Nr. 13	245/35R18	255/35R18
Nr. 14	245/40R18	255/40R18, 265/35R18, 275/35R18, 285/35R18
Nr. 15	245/45R18	265/40R18, 275/40R18, 285/40R18
Nr. 16	245/50R18	275/45R18

Es sind nur Reifen eines Herstellers und achsweise eines Profiltyps zulässig, für die der Reifen- oder Fahrzeughersteller die Eignung für das jeweilige Fahrzeug bestätigt. Diese Bestätigung ist vom Führer des Fahrzeugs mitzuführen.

Anlage 7 zum Prüfbericht Nr. **55026614** (6. Ausfertigung)

Prüfgegenstand
Hersteller

PKW-Sonderrad 8,5Jx18H2 Typ MN 858
Superior Industries Leichtmetallräder Germany GmbH

Seite 13 von 13

Prüfort und Prüfdatum

Die Verwendungsprüfung fand am 14. Dezember 2022 in Lamsheim statt.

Prüfergebnis



Aufgrund der durchgeführten Prüfungen bestehen keine technischen Bedenken o.g. Sonderräder unter Beachtung der Auflagen und Hinweise zu verwenden.

Die in diesem Gutachten aufgeführten Fahrzeugtypen entsprechen auch nach der Umrüstung den heute gültigen Vorschriften der StVZO. Das Gutachten verliert seine Gültigkeit, wenn sich entsprechende Bauvorschriften der StVZO ändern oder an den Kraftfahrzeugen Änderungen eintreten, die die Begutachtungspunkte beeinflussen.

Das Gutachten umfasst Blatt 1 bis 13 und gilt für Sonderräder ab Herstellungsdatum März 2014.

Der Technische Dienst Typprüfstelle Fahrzeuge/Fahrzeugteile der TÜV Rheinland Kraftfahrt GmbH, Am Grauen Stein, 51105 Köln ist mit seinem Ingenieurzentrum Technologiezentrum Typprüfstelle, Lamsheim für die angewendeten Prüfverfahren vom Kraftfahrt-Bundesamt entsprechend EG-FGV für das Typpengehmigungsverfahren des KBA unter der Nummer KBA-P 00010-96 benannt.

Lamsheim, 14. Dezember 2022

Blauth

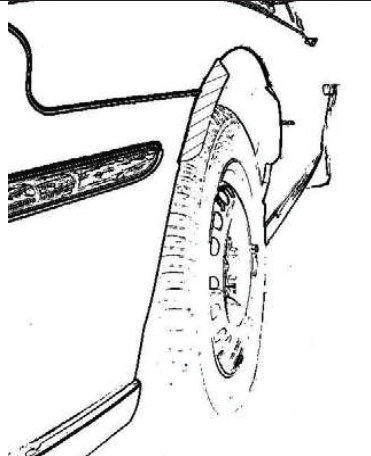
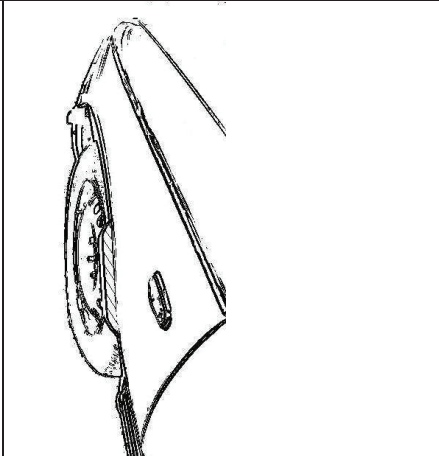

00401579.DOC

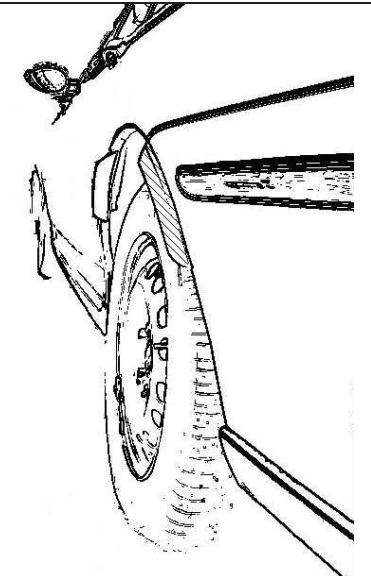
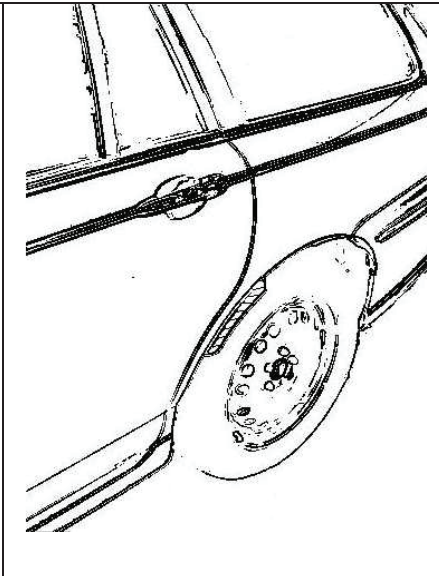

Hinweisblatt „Radabdeckung“

Die nachfolgenden Bilder stellen schematisch dar, wie und an welchen Stellen die Radabdeckung mit Hilfe von Zusatzleisten (schraffiert), die im Fachhandel (auch als Meterware) in verschiedenen Breiten erhältlich sind, gem. den Auflagen

K1a, K1b, K1c und
K2a, K2b, K2c

hergestellt werden können. Die Zusatzleisten sind dauerhaft an die äußeren Kotflügelkanten zu kleben.

Vorderachse		
		
Auflage „K1a“	Auflage „K1b“	Auflage „K1c“
Beispiel für eine Leiste im Bereich 0° bis 30° vor der Radmitte	Beispiel für eine Leiste im Bereich 0° bis 50° hinter der Radmitte	Beispiel für eine Leiste im Bereich von 30° vor bis 50° hinter der Radmitte

Hinterachse		
		
Auflage „K2b“	Auflage „K2a“	Auflage „K2c“
Beispiel für eine Leiste im Bereich 0° bis 50° hinter der Radmitte	Beispiel für eine Leiste im Bereich 0° bis 30° vor der Radmitte	Beispiel für eine Leiste im Bereich von 30° vor bis 50° hinter der Radmitte

Wichtige Pflegehinweise

Damit Sie lange Freude an Ihren ALUTEC Leichtmetallfelgen haben, beachten Sie bitte die folgenden Pflegehinweise. Einflüsse wie Bremsstaub, Schmutz, Feuchtigkeit, Salz und Steine lassen sich nicht vermeiden, aber ihre Auswirkung auf die Felgen lässt sich durch sorgfältige Pflege beseitigen oder minimieren.

Reinigungsintervalle

Bleiben Verschmutzungen längere Zeit auf der Felge haften, kann dies zu Dauerschäden führen. Deshalb empfehlen wir Reinigungsintervalle von höchstens zwei Wochen. Dabei sollten die Räder außen und innen gründlich von allen Verschmutzungen befreit werden. In der Winterzeit sollten die Felgen einmal pro Woche gereinigt werden. Kleine Lackschäden sind unbedingt sofort mit Klarlack auszubessern, um eine unterwandernde Korrosion zu vermeiden.

Reinigungsmittel

Warmes Wasser mit Spülmittel oder Auto-Shampoo sind die Mittel der Wahl. Sollten Sie sich für Felgenreiniger entscheiden, beachten Sie unbedingt die Herstellerangaben und die vorgegebene Einwirkzeit. Verzichten Sie auf säure-, laugen- oder alkoholhaltige Reinigungsmittel, da diese den Lack und eventuell auch das Bremssystem in Mitleidenschaft ziehen können.

Reinigungstipps

- ▶ Um ein Eintrocknen des Reinigers zu vermeiden, sollten die Felgen bei der Reinigung kalt sein
- ▶ Verwenden Sie nur saubere und weiche Schwämme oder Bürsten
- ▶ Aggressive Reinigungsgegenstände und -mittel wie Stahlwolle oder Scheuersand sind bei einer Reinigung von Leichtmetallfelgen fehl am Platz
- ▶ Falls Sie sich für einen Felgenreiniger entscheiden, überschreiten Sie auf keinen Fall dessen maximale Einwirkzeit
- ▶ Nach dem Reinigungsvorgang ist der Reiniger gründlich abzuwaschen
- ▶ Zu einer sorgfältigen Reinigung gehören immer auch die Innenseiten
- ▶ Bessern Sie Lackschäden sofort aus, um Oxidation zu verhindern
- ▶ Mit handelsüblicher Felgenversiegelung sorgen Sie im Übrigen für zusätzlichen Schutz, aber auch hier sind unbedingt die Herstellerangaben zu beachten
- ▶ Autowaschanlagen mit härteren Bürsten sollten Sie meiden

Die Nichtbeachtung dieser Pflegehinweise führt nicht zum generellen Verlust der Garantieansprüche, kann aber zu Beschädigungen der Leichtmetallfelgen führen, die nach den vorstehenden Garantiebedingungen nicht unter die Garantie fallen.

Garantiefall bei der so genannten „optischen Radaufbereitung“!

Einige Werkstätten bieten eine optische Rad- oder Felgenaufbereitung an und versprechen damit Schäden am Rad zu reparieren. Dieser Vorgang ist ein schwerer Eingriff in die Beschaffenheit und Festigkeit einer Felge, z. B. durch spanende Verfahren oder starke Erhitzung, und führt deshalb zum **Erlöschen der Garantie!** Aus Sicherheitsgründen raten wir dringend von der optischen Radaufbereitung ab.

Hersteller:

 **SUPERIOR INDUSTRIES**

SUPERIOR INDUSTRIES Leichtmetallräder Germany GmbH
 Gustav-Kirchhoff-Straße 10
 67098 Bad Dürkheim
 Germany

Tel.: +49 6322 9899 - 6000
 Fax: +49 6322 9899 - 6001
 E-Mail: kundenservice@supind.com

Important care instructions

To ensure your ALUTEC alloy wheels bring you lasting enjoyment, please observe the following instructions. While brake dust, dirt, moisture, salt, stones and other hazards are unavoidable, it is possible to prevent or at least minimize any damage through appropriate wheel care.

Regular cleaning

If dirt remains on the wheel for an extended period, this can lead to permanent damage. For this reason, we recommend regular cleaning, at intervals of no more than two weeks. Thoroughly clean both the outside and the inside of the wheel to remove all dirt. In winter, the wheels should be cleaned once a week. Minor damage (chipping) to the paint finish should be repaired using clear coat (varnish) to prevent corrosion of the underlying, surrounding material (filiform corrosion).

Cleaning agents

We recommend warm water with detergent (dish soap) or car shampoo. If you decide to use specialist wheel cleaner, please strictly observe the manufacturer's instructions, especially regarding application time. Do not use cleaners that contain acids, alkalis or alcohols, as these can negatively impact the paint finish and possibly even the car's braking system.

Advice on cleaning

- ▶ When being cleaned, the wheels should be cold to prevent the cleaner from drying out
- ▶ Use clean and soft sponges and brushes only
- ▶ Do not use aggressive cleaning agents or materials, such as steel wool or scouring sand
- ▶ If you decide to use a specialist wheel cleaner, do not under any circumstances exceed the maximum recommended exposure/application time
- ▶ Once cleaning is complete, rinse off the cleaner thoroughly
- ▶ Thorough cleaning should always include the inner-facing surfaces of the wheel
- ▶ Repair damage to the paint finish immediately to prevent oxidation
- ▶ Standard wheel sealant can be employed for added protection, but again be sure to comply with the manufacturer's instructions
- ▶ Please avoid using car washes that feature rigid or hard brushes

Failure to follow these instructions does not generally nullify the product warranty in its entirety, but can lead to damage to the alloy wheels that, in accordance with the applicable terms and conditions, are not covered by the warranty.

Invalidation of warranty in the event of refurbishment

Some repair shops offer alloy wheel refurbishment, restoration or similar services, and promise to repair damage to the wheel. These services have a serious impact on the wheel's attributes and strength, for example entailing machining or heat treatment. As a result, the use of these or similar services **invalidates the product warranty**. For safety reasons, we strongly advise against the use of such services.

Manufacturer:

 **SUPERIOR INDUSTRIES**

SUPERIOR INDUSTRIES Leichtmetallräder Germany GmbH
Gustav-Kirchhoff-Straße 10
67098 Bad Dürkheim
Germany

Tel.: +49 6322 9899 - 6000
Fax: +49 6322 9899 - 6001
E-Mail: customerservice@supind.com