



Kraftfahrt-Bundesamt

DE-24932 Flensburg

Allgemeine Betriebserlaubnis (ABE) National Type Approval

ausgestellt von:

Kraftfahrt-Bundesamt (KBA)

nach § 22 in Verbindung mit § 20 Straßenverkehrs-Zulassungs-Ordnung (StVZO)
für einen Typ des folgenden Genehmigungsobjektes

Sonderräder für Pkw 7½ J x 17 H2

issued by:

Kraftfahrt-Bundesamt (KBA)

according to § 22 and 20 Straßenverkehrs-Zulassungs-Ordnung (StVZO) for a type
of the following approval object

special wheels for passenger cars 7½ J x 17 H2

Genehmigungsnummer: **51475*10**

Approval number:

1. Genehmigungsinhaber:
Holder of the approval:
Superior Industries Leichtmetallräder Germany GmbH
DE-67098 Bad Dürkheim
2. Gegebenenfalls Name und Anschrift des Bevollmächtigten:
If applicable, name and address of representative:
Entfällt
Not applicable
3. Typbezeichnung:
Type:
IKE 757



Kraftfahrt-Bundesamt

DE-24932 Flensburg

2

Genehmigungsnummer: **51475*10**

Approval number:

4. Aufgebrachte Kennzeichnungen:
Identification markings:
Hersteller oder Herstellerzeichen
Manufacturer or registered manufacturer's trademark

Felgenreöße
Size of the wheel

Typ und die Ausführung
Type and version

Herstelldatum (Monat und Jahr)
Date of manufacture (month and year)

Genehmigungszeichen
Approval identification

Einpresstiefe
Inset/outset
5. Anbringungsstelle der Kennzeichnungen:
Position of the identification markings:
An der Innen- bzw. Außenseite des Rades
On the inside/outside of the wheel
6. Zuständiger Technischer Dienst:
Responsible Technical Service:
Technischer Dienst der TÜV Rheinland Kraftfahrt GmbH
DE-51105 Köln
7. Datum des Prüfberichts des Technischen Dienstes:
Date of test report issued by the Technical Service:
15.01.2024
8. Nummer des Prüfberichts des Technischen Dienstes:
Number of test report issued by that Technical Service:
55046717 (11. Ausfertigung)



Kraftfahrt-Bundesamt

DE-24932 Flensburg

3

Genehmigungsnummer: **51475*10**

Approval number:

9. Verwendungsbereich:

Range of application:

Das Genehmigungsobjekt „Sonderräder für Pkw“ darf nur zur Verwendung gemäß:

The use of the approval object „special wheels for passenger cars“ is restricted to the application listed:

Anlage/n zum Prüfbericht

Annex/es of the test report

14

6, 12 - 13, 21 - 22

3, 15 - 18, 20

7

8, 19

4. Ausfertigung

6. Ausfertigung

7. Ausfertigung

8. Ausfertigung

9. Ausfertigung

unter den angegebenen Bedingungen an den dort aufgeführten bzw. beschriebenen Kraftfahrzeugen feilgeboten werden.

The offer for sale is only allowed on the listed vehicles under the specified conditions.



Kraftfahrt-Bundesamt

DE-24932 Flensburg

4

Genehmigungsnummer: **51475*10**

Approval number:

10. Bemerkungen:

Remarks:

Für die in dieser ABE freigegebenen Rad/Reifenkombinationen ist die Berichtigung der Zulassungsbescheinigung Teil I gemäß § 15 Fahrzeug-Zulassungsverordnung (FZV) nicht erforderlich. The correction of the "Zulassungsbescheinigung Teil I" according to § 15 Fahrzeug-Zulassungsverordnung (FZV) is not required for the wheel/tire combinations listed in this ABE.

Es gelten die im o.g. Gutachten nebst Anlagen festgehaltenen Angaben. The indications given in the above mentioned test report including its annexes shall apply.

Es wurden nationale Bestimmungen über Teile oder Ausrüstungen, die das einwandfreie Funktionieren von Systemen, die für die Sicherheit des Fahrzeugs oder seine Umweltverträglichkeit von wesentlicher Bedeutung sind, angewendet (Artikel 56 Absatz 7 der VO (EU) 2018/858). Die Anforderungen von Artikel 56, Absätze 1, 2 Unterabsätze 1 bis 3, 3 und 4 der VO (EU) 2018/858 sind sinngemäß erfüllt.

National regulations have been applied to parts or equipment that ensure the proper functioning of systems that are essential for the safety of the vehicle or its environmental compatibility (Article 56 paragraph 7 of Regulation (EU) 2018/858). The requirements of Article 56, Paragraphs 1, 2, Subparagraphs 1 to 3, 3 and 4 of Regulation (EU) 2018/858 are accordingly fulfilled.

11. Änderungsabnahme gemäß § 19 (3) StVZO:

Acceptance test of the modification as per § 19 (3) StVZO:

Siehe Prüfbericht

See test report

12. Die Genehmigung wird **erweitert**

Approval is **extended**

13. Grund (Gründe) für die Erweiterung der Genehmigung (falls zutreffend):

Reason(s) for the extension (if applicable):

Aktualisierung des Verwendungsbereiches

Update of the range of application



Kraftfahrt-Bundesamt

DE-24932 Flensburg

5

Genehmigungsnummer: **51475*10**

Approval number:

14. Ort: **DE-24932 Flensburg**
Place:

15. Datum: **24.01.2024**
Date:

16. Unterschrift: **Im Auftrag**
Signature:


Nino Pommerencke



Anlagen:

Enclosures:

Gemäß Inhaltsverzeichnis

According to index

Anlage 19 zum Prüfbericht Nr. **55046717** (9. Ausfertigung)

Prüfgegenstand PKW-Sonderrad 7,5Jx17 H2 Typ IKE 757
 Hersteller Superior Industries Leichtmetallräder Germany GmbH

Seite 1 von 20

Auftraggeber Superior Industries Leichtmetallräder Germany GmbH
 Gustav-Kirchhoff-Straße 10
 D-67098 Bad Dürkheim
 QM-Nr.: 49 02 0142106

Prüfgegenstand PKW-Sonderrad
 Modell Ikenu
 Typ IKE 757
 Radgröße 7,5Jx17 H2
 Zentrierart Mittenzentrierung

Ausführung	Kennzeichnung Rad/ Zentrierring	Lochzahl/ Lochkreis- (mm)/ Mittenloch-ø (mm)	Einpresstiefe (mm)	Radlast (kg)	Abrollumfang (mm)
B8	IKE 757 B8 / Z10 Ø70,0-67,1	5/114,3/67,1	45	735	2260

Kennzeichnungen

KBA-Nummer 51475
 Herstellerzeichen ALUTEC Germany
 Radtyp und Ausführung IKE 757
 Radgröße 7,5Jx17 H2
 Einpresstiefe ET (s.o.)
 Herstelldatum Monat und Jahr

Befestigungsmittel

Nr.	Art der Befestigungsmittel	Bund	Anzugsmoment (Nm)	Schaftlänge (mm)	Artikel-Nr.
S01	Mutter M12x1,5	Kegel 60°	110	-	Multipack: 23
S02	Mutter M12x1,5	Kegel 60°	125	-	Multipack: 23
S03	Mutter M12x1,5	Kegel 60°	130	-	Multipack: 23
S04	Mutter M12x1,5	Kegel 60°	135	-	Multipack: 23
S05	Mutter M12x1,5	Kegel 60°	140	-	Multipack: 23

Prüfungen

Entsprechend den Kriterien des VdTÜV Merkblattes 751 (in der jeweils gültigen Fassung) wurden an den im Verwendungsbereich aufgeführten Fahrzeugen Anbau-, Freigängigkeits- und Handlingsprüfungen durchgeführt.

Verwendungsbereich

Hersteller Citroen
 Ford
 Hyundai
 Kia
 Mazda
 Mitsubishi
 Peugeot

Spurverbreiterung innerhalb 2%

Anlage 19 zum Prüfbericht Nr. 55046717 (9. Ausfertigung)Prüfgegenstand
HerstellerPKW-Sonderrad 7,5Jx17 H2 Typ IKE 757
Superior Industries Leichtmetallräder Germany GmbH

Seite 2 von 20

Handelsbezeichnung Fahrzeug-Typ ABE/EWG-Nr.	kW-Bereich	Reifen	Reifenbezogene Auflagen und Hinweise	Auflagen und Hinweise
Citroen C4 Aircross B e2*2007/46*0117*..	84-110	215/60R17		A12 A19 A57 A99 S01
	84-110	215/65R17		
	84-110	225/60R17		
Ford Maverick /Esc. 1EZ, -/R; 1N2, -/R e4*98/14* 0043,0051*.. e13*2001/116* 0091,0093*..	145	235/65R17	X68	A12 A19 A99 B02 S04
	91	235/60R17	A01 G15	
	91-149	235/55R17	X45 X67	
	91-149	235/60R17	X67 X68	
	91-149	235/65R17	A01 G68	
Hyundai Coupe GK e11*98/14*0186*..	77-123	215/45R17		A12 A19 A99 S01
Hyundai i30 /-cw FD, FDH e11*2001/116*0313*.. e11*2001/116*0343*.. e11*2007/46*0225*..	66-105	205/50R17	A01 K1a K1b K2b K56	A12 A19 A99 Car Flh V17 S01
	66-105	215/45R17	T87	
	66-105	225/45R17	A01 K1a K1b K2b K56	
Hyundai i30 /-cw GDH, GDH-HME e11*2007/46*0337*.. e11*2007/46*0338*.. e13*2007/46*1604*.. - incl. Facelift 2015	66-100	205/50R17	A01 K2b K6g	A12 A19 A58 A99 Car Cpe Flh V17 S01
	66-100	215/45R17		
	66-100	225/45R17	A01 K2b K6g	
Hyundai i30 /-cw PDE e11*2007/46*3807*.. e5*2007/46*1075*.. - incl. Facelift 2020	70-118	205/50R17	A01 K1a K1b	A12 A19 A58 A99 Car F24 Flh NoP V17 S02
	70-118	215/45R17		
	70-118	225/45R17	A01 K1a K1b	
Hyundai i30 Fastback PDE e11*2007/46*3807*.. e5*2007/46*1075*.. - incl. Facelift 2020	85-118	205/50R17	A01 K2b	A12 A19 A58 A99 F24 NoP V17 Y85 S02
	85-118	215/45R17		
	85-118	225/45R17	A01 K2b	
Hyundai i40 /-cw VF e4*2007/46*0263*.. e4*2007/46*0264*.. - incl. Facelift 2015 und 2018	85-131	205/50R17	A90 R37 T93	A19 A58 A99 Car Lim V17 S02
	85-131	205/55R17	A12 R37	
	85-131	215/50R17	A12	
	85-131	225/45R17	A12	
	85-131	225/50R17	A01 A12 K5d K5k K7a	
	85-131	235/45R17	A12	
Hyundai Ioniq Elektro AE e4*2007/46* 1157*00-09 (28 kWh-Batterie)	25 (88)	205/45R17	T88	A12 A19 A58 A99 Flh S02
	25 (88)	205/50R17	A01 K1a K2b K8h	
	25 (88)	215/45R17		
	25 (88)	225/45R17	A01 K1a K2b K3f K8h	
Hyundai Ioniq Elektro AE e4*2007/46* 1157*10-.. (38,3 kWh-Batterie) - ab Modell 2020	25 (100)	205/50R17	K1a K2b K8h	A01 A12 A19 A58 A99 Flh S02
	25 (100)	205/55R17	K1a K2b K8h	
	25 (100)	215/50R17	K1c K2a K2b K3f K8h	
	25 (100)	225/45R17	K1a K2b K3f K8h	

Anlage 19 zum Prüfbericht Nr. 55046717 (9. Ausfertigung)Prüfgegenstand
HerstellerPKW-Sonderrad 7,5Jx17 H2 Typ IKE 757
Superior Industries Leichtmetallräder Germany GmbH

Seite 3 von 20

Handelsbezeichnung Fahrzeug-Typ ABE/EWG-Nr.	kW-Bereich	Reifen	Reifenbezogene Auflagen und Hinweise	Auflagen und Hinweise
Hyundai Ioniq Hybrid AE e4*2007/46*1157*.. - incl. Facelift 2019	77	205/45R17	T88	A12 A19 A58 A99 Flh NoE S02
	77	205/50R17	A01 K1a K2b K8h	
	77	215/45R17		
	77	225/45R17	A01 K1a K2b K3f K8h	
Hyundai Ioniq PHEV AE e4*2007/46*1157*.. - Plug-in Hybrid - incl. Facelift 2019	77	205/45R17	T88	A12 A19 A58 A99 Flh NoE S02
	77	205/50R17	A01 K1a K2b K8h	
	77	215/45R17		
	77	225/45R17	A01 K1a K2b K3f K8h	
Hyundai ix20 JC, JC-HME e4*2007/46*0207*.. e4*2007/46*0223*.. e13*2007/46*1605*.. - incl. Facelift 2015	57-94	205/50R17	K1c K2b	A01 A12 A19 A58 A99 Flh V17 S01
	57-94	215/45R17	K1a K1b K2b	
	57-94	225/45R17	K1c K2b	
Hyundai ix35 EL, ELH, LM e11*2007/46* 0104*00-03; 0192*00-05; 0128*00-06	85-135	215/60R17		A12 A19 A57 A99 S01
	85-135	215/65R17		
	85-135	225/60R17		
	85-135	235/55R17	A01 K1b	
	85-135	235/60R17	A01 K1b	
Hyundai ix35 ELH, LM e11*2007/46* 0128*07-.. 0192*06-.. - ab Facelift 2013	85-135	215/60R17		A12 A19 A57 A99 S01
	85-135	215/65R17		
	85-135	225/60R17		
Hyundai Kona OS e4*2007/46*1259*.. - Frontantrieb - incl. Facelift 2021	85-146	205/55R17	A94 R37	A19 A58 A99 F23 NoE NoP V17 S02
	85-146	215/50R17	A12	
	85-146	215/55R17	A12	
	85-146	225/50R17	A01 A12 K2b	
	85-146	235/45R17	A12	
	85-146	235/50R17	A01 A12 K1c K2a K2b K6w	
Hyundai Kona SX2 e4*2018/858*00153*.. - incl. Facelift 2021	88	205/60R17	A39 Z16	A19 A58 A99 F23 NoE NoP S02
	88, 146	215/60R17	A39	
	88, 146	225/55R17	A01 A12 K1b K2b K6w	
	88, 146	235/55R17	A01 A12 K1c K2b K6w	
Hyundai Kona 4WD OS e4*2007/46*1259*.. - incl. Facelift 2021	100-146	205/55R17	R37	A12 A19 A56 A99 F24 NoE NoP S02
	100-146	215/50R17		
	100-146	215/55R17		
	100-146	225/50R17		
	100-146	235/45R17		
	100-146	235/50R17	A01 K1c K2b K6w	
Hyundai Kona 4WD SX2 e4*2018/858*00153*.. - incl. Facelift 2021	146	215/60R17	A39	A19 A56 A99 F24 NoE NoP V17 S02
	146	225/55R17	A01 A12 K1b K2b	
	146	235/55R17	A01 A12 K1c K2b	
	146	245/50R17	A01 A12 K2c K6w R03	

Anlage 19 zum Prüfbericht Nr. 55046717 (9. Ausfertigung)Prüfgegenstand
HerstellerPKW-Sonderrad 7,5Jx17 H2 Typ IKE 757
Superior Industries Leichtmetallräder Germany GmbH

Seite 4 von 20

Handelsbezeichnung Fahrzeug-Typ ABE/EWG-Nr.	kW-Bereich	Reifen	Reifenbezogene Auflagen und Hinweise	Auflagen und Hinweise
Hyundai Kona electric OS, OSE e4*2007/46*1259*.. e4*2007/46*1522*.. - incl. Facelift 2021	26, 28	215/50R17		A12 A19 A58 A99 F24 S02
	26, 28	215/55R17		
	26, 28	225/50R17	A01 K2b K6w	
Hyundai Kona electric SX2E e4*2018/858*00168*.. - Elektro	38-54	215/60R17	A39	A19 A58 A99 F24 V17 S02
	38-54	225/55R17	A01 A12 K1b K2b	
	38-54	235/55R17	A01 A12 K1c K2b	
	38-54	245/50R17	A01 A12 K2c K6w R03	
Hyundai Kona Hybrid OS e4*2007/46*1259*.. - incl. Facelift 2021	77	205/55R17		A12 A19 A58 A99 F24 V17 S02
	77	215/50R17		
	77	235/45R17		
Hyundai Kona Hybrid SX2 e4*2018/858*00153*.. - Elektro	77	205/60R17	A39	A19 A58 A99 F24 NoE NoP V17 S02
	77	215/60R17	A39	
	77	225/55R17	A01 A12 K1b K2b	
	77	235/55R17	A01 A12 K1c K2b	
	77	245/50R17	A01 A12 K2c K6w R03	
Hyundai Nexo FE e9*2007/46*6592*.. - Elektro	32 (120)	225/55R17	A91	A19 A58 A99 S02
	32 (120)	225/60R17	A91	
	32 (120)	235/55R17	A12	
Hyundai Santa Fe (III) DM e11*2007/46*0633*.. - incl. Facelift 2016	110-147	235/60R17		A12 A19 A57 A99 S02
	110-147	235/65R17		
	110-147	255/55R17	A01 K1a K2b	
	110-147	255/60R17	A01 K1a K2b	
Hyundai Santa Fe (IV) TM e4*2007/46* 1318*00-02	110-147	235/60R17	A31	A19 A57 A99 AuT Z17 S02
	110-147	235/65R17	A31	
	110-147	255/55R17	A01 A12 K1c K2b	
	110-147	255/60R17	A01 A12 K1c K2b	
Hyundai Santa Fe (IV) TM e4*2007/46* 1318*03-.. - ab Facelift 2020	132-148	235/60R17	A39	A19 A57 A99 DB8 MpH NoE Z17 S02
	132-148	235/65R17	A39	
	132-148	255/60R17	A01 A12 K1a K1b K2b	
Hyundai Sonata NF e11*2001/116*0241*.. - Elektro	100-184	215/50R17	R37 T90	A12 A19 A99 Lim S01
	100-184	215/55R17	R37	
	100-184	225/50R17		
	100-184	235/45R17		
Hyundai Tucson (I) JM e4*2001/116*0087*.. - mit Radhaus- Verbreiterungen	82-129	215/55R17	R64	A12 A19 A99 KMV S01
	82-129	215/60R17	R64	
	82-129	225/55R17	R64	
	82-129	235/50R17		
	82-129	235/55R17		
Hyundai Tucson (I) JM e4*2001/116*0087*.. - ohne Radhaus- Verbreiterungen	82-129	215/55R17		A12 A19 A99 KOV S01
	82-129	215/60R17		
	82-129	225/55R17		
	82-129	235/50R17	A01 K1a K1b K2b	
	82-129	235/55R17	A01 K1a K1b K2b	

Anlage 19 zum Prüfbericht Nr. 55046717 (9. Ausfertigung)Prüfgegenstand
HerstellerPKW-Sonderrad 7,5Jx17 H2 Typ IKE 757
Superior Industries Leichtmetallräder Germany GmbH

Seite 5 von 20

Handelsbezeichnung Fahrzeug-Typ ABE/EWG-Nr.	kW-Bereich	Reifen	Reifenbezogene Auflagen und Hinweise	Auflagen und Hinweise
Hyundai Tucson (III) TL e11*2007/46*2711*..; e5*2007/46*1084*.. - incl. Facelift 2018	114-136	215/60R17	K1a K2b R37	A01 A12 A19 A57 A99 S02
	114-136	215/65R17	K1a K2b R37	
	114-136	225/55R17	K1a K2b	
	114-136	225/60R17	K1a K2b	
	114-136	235/55R17	K1c K2b	
	114-136	235/60R17	K1c K2b	
Hyundai Tucson (III) TLE, TLE-HME e11*2007/46*2724*..; e13*2007/46*1612*..; e5*2007/46*1076*.. - incl. Facelift 2018	85-136	215/60R17	K1a K2b R37	A01 A12 A19 A57 A99 S02
	85-136	215/65R17	K1a K2b R37	
	85-136	225/55R17	K1a K2b	
	85-136	225/60R17	K1a K2b	
	85-136	235/55R17	K1c K2b	
	85-136	235/60R17	K1c K2b	
Hyundai Tucson (IV) NX4e e5*2018/858*00001*..	85-132	215/65R17	A31	A19 A57 A99 MpH NoE S02
	85-132	225/60R17	A12	
	85-132	235/60R17	A01 A12 K2b	
	85-132	245/55R17	A01 A12 K1a K1b K2b	
	85-132	255/55R17	A01 A12 K1c K2c	
Hyundai Veloster FS e11*2007/46* 0194*00-10	97,103,137	215/45R17		A12 A19 A58 A99 Cpe S01
	97,103,137	225/45R17	A01 K8h	
Hyundai Veloster FS e11*2007/46* 0194*11-.. - ab Facelift 2015	97,103,137	215/45R17		A12 A19 A58 A99 Cpe S01
	97,103,137	225/45R17	A01 K8h	
Kia Carens RP e4*2007/46*0633*..	85-122	205/50R17	A01 K2b K8h T93	A12 A19 A58 A99 V17 S01
	85-122	205/55R17	A01 G80 K2b K8h	
	85-122	215/45R17	T91 X88	
	85-122	215/50R17	A01 G80 K1a K1b K2b K6g K8h	
	85-122	225/45R17	A01 K2b K8h	
	85-122	225/50R17	A01 G80 K1a K1b K2b K6g K8h	
	85-122	235/45R17	A01 G80 K1a K1b K2b K6g K8h	
85-122	245/45R17	A01 G80 K1c K2c K5d K6g K8m		
Kia cee'd (I) ED e4*2001/116*0121*..; e4*2007/46*0132*.. - pro_cee'd /-SW	66-106	205/50R17	A01 K1a K1b K2b K56	A12 A19 A99 Car Cpe Flh V17 S01
	66-106	215/45R17		
	66-106	225/45R17	A01 K1a K1b K2b K56	
Kia cee'd /-SW (II) JD e4*2007/46*0496*..; e4*2007/46*0497*.. - incl. Facelift 2015	66-100	205/50R17	A01 K1a K1b K2b K6g	A12 A19 A58 A99 Car V17 Y85 S01
	66-100	215/45R17		
	66-100	225/45R17	A01 K1a K1b K2b K6g	
	66-150	205/50R17	A01 K1a K1b K2b K6g M+S	
	66-150	215/45R17	M+S	
	66-150	225/45R17	A01 K1a K1b K2b K6g M+S	
Kia Ceed /-SW (III) CD e4*2007/46*1299*..	73-118	205/50R17	A01 K1a K1b K2b K8h R37	A12 A19 A58 A99 Car KOV NoP V17 Y85 S02
	73-118	215/45R17	R37	
	73-118	225/45R17	A01 K1a K1b K2b K8h	

Anlage 19 zum Prüfbericht Nr. 55046717 (9. Ausfertigung)Prüfgegenstand
HerstellerPKW-Sonderrad 7,5Jx17 H2 Typ IKE 757
Superior Industries Leichtmetallräder Germany GmbH

Seite 6 von 20

Handelsbezeichnung Fahrzeug-Typ ABE/EWG-Nr.	kW-Bereich	Reifen	Reifenbezogene Auflagen und Hinweise	Auflagen und Hinweise
Kia Ceed SW (III) PHEV CD e4*2007/46*1299*.. - Plug-in Hybrid	77	205/50R17	A01 K1a K1b K2b K8h	A12 A19 A58 A99 Car KOV V17 S02
	77	215/45R17		
	77	225/45R17	A01 K1a K1b K2b K8h	
Kia e-Niro (I) DE e4*2007/46*1139*.. - Elektro	27-29	215/55R17	K3s	A01 A12 A19 A58 A99 S02
	27-29	225/50R17	K1a K1b K2b	
Kia e-Soul (III) SK3 e4*2007/46*1365*.. (39-64 kWh-Batterie)	27-29	215/55R17	K1a	A01 A12 A19 A58 A99 S02
	27-29	225/50R17	K1a K1b K6j	
Kia Niro (I) PHEV DE e4*2007/46*1139*.. - Plug-in Hybrid	77-78	205/50R17		A12 A19 A58 A99 V17 S02
	77-78	205/55R17		
	77-78	215/50R17	A01 K6w K8e	
	77-78	225/45R17		
	77-78	225/50R17	A01 K6w K8e	
Kia Niro (II) Hybrid SG2 e9*2018/858*11241*.. - Hybrid, Plug-in Hybrid	77	205/55R17	ASo	A19 A58 A99 MpH NoE V17 S02
	77	215/50R17	A01 A12 K2b K6w	
	77	225/50R17	A01 A12 K1c K2c K6y K8h	
	77	235/45R17	A01 A12 K2b K6w	
	77	245/45R17	A01 A12 K1c K2c K6y K8h	
Kia Niro Hybrid (I) DE e4*2007/46*1139*.. - Elektro	77-78	205/50R17		A12 A19 A58 A99 V17 S02
	77-78	205/55R17		
	77-78	215/50R17	A01 K6w K8e	
	77-78	225/45R17		
	77-78	225/50R17	A01 K6w K8e	
	77-78	235/45R17	A01 K6w K8e	
	77-78	245/45R17	A01 K6w K8e	
Kia Niro-EV (II) SG2 e9*2018/858*11241*.. - Elektro	50 (150)	215/55R17	K6w	A01 A12 A19 A58 A99 V17 S02
	50 (150)	225/50R17	K1c K2a K2b K6y K8h	
	50 (150)	235/50R17	K2c K6y K8h R03	
	50 (150)	245/45R17	K1c K2a K2b K6y K8h	
Kia Opirus LD e4*2001/116*0075 *00-02	137-149	225/50R17	R37 T98 Z16	A12 A19 A99 B03 Lim S01
	137-149	225/55R17		
	137-149	235/50R17		
	137-149	245/45R17	T95	
Kia Optima JF e4*2007/46*1018*.. - incl. Facelift 2018	99-115	205/55R17	A11 R37	A19 A58 A99 Lim NoH S02
	99-115	205/60R17	A11 R37	
	99-133	215/55R17	A01 A12 K1a	
	99-133	225/50R17	A01 A12 K1a K2b	
	99-133	235/50R17	A01 A12 K1c K2c	
	99-133	245/45R17	A01 A12 K1c K2a K2b	
Kia Optima Hybrid JF e4*2007/46*1018*.. - Elektro	113, 115	215/55R17	A01 K1a	A12 A19 A58 A99 Lim S02
	113, 115	225/50R17	A01 K1a K2b	
	115	205/55R17	R37	
	115	205/60R17	R37	

Anlage 19 zum Prüfbericht Nr. 55046717 (9. Ausfertigung)Prüfgegenstand
HerstellerPKW-Sonderrad 7,5Jx17 H2 Typ IKE 757
Superior Industries Leichtmetallräder Germany GmbH

Seite 7 von 20

Handelsbezeichnung Fahrzeug-Typ ABE/EWG-Nr.	kW-Bereich	Reifen	Reifenbezogene Auflagen und Hinweise	Auflagen und Hinweise
Kia Optima PHEV JF e4*2007/46*1018*.. - Plug-in Hybrid	113, 115	215/55R17	K1a	A01 A12 A19 A58 A99 Car Lim S02
	113, 115	225/50R17	K1a K2b	
Kia Optima SW JF e4*2007/46*1018*.. - incl. Facelift 2018	99-115	205/60R17	A11 R37	A19 A58 A99 Car NoH S02
	99-133	205/55R17	A11 R37	
	99-133	215/55R17	A01 A12 K1a	
	99-133	225/50R17	A01 A12 K1a K2b	
	99-133	235/50R17	A01 A12 K1c K2c	
	99-133	245/45R17	A01 A12 K1c K2a K2b	
Kia pro_ceed (II) JD e4*2007/46*0496*.. - incl. Facelift 2015	66-100	205/50R17	K1a K1b K2b K4h K6g	A01 A12 A19 A58 A99 V17 Y84 S01
	66-100	215/45R17	K4h	
	66-100	225/45R17	K1a K1b K2b K4h K6g	
	66-150	205/50R17	K1a K1b K2b K4h K6g M+S	
	66-150	215/45R17	K4h M+S	
Kia ProCeed (III) CD e4*2007/46*1299*	88-118	225/45R17	K1a K1b K2b K8h	A01 A12 A19 A58 A99 KOV NoP Y85 S02
	88-118	225/45R17	K1a K1b K2b K8h	
Kia Sorento (II) XM FL e11*2007/46*0634*.. - incl. Facelift 2017	110-145	235/60R17		A12 A19 A99 S01
	110-145	235/65R17		
	110-145	255/55R17	A01 K1a K2b	
	110-145	255/60R17	A01 K1a K2b	
Kia Sorento (III) UM e4*2007/46*0894*.. - incl. Facelift 2017	136-147	235/60R17		A12 A19 A57 A99 AuT S02
	136-147	235/65R17		
Kia Sorento (IV) MQ4 e4*2007/46*1530*.. - incl. Facelift 2017	132-148	235/60R17	A11	A19 A57 A99 DB8 NoP Z17 S02
	132-148	235/65R17	A11	
	132-148	255/60R17	A01 A12 K1c K2b	
Kia Soul (I) AM e4*2001/116*0139*.. e4*2007/46*0133*.. - incl. Facelift 2017	85-103	205/50R17		A12 A19 A58 A99 V17 S01
	85-103	205/55R17	A01 G73	
	85-103	205/55R17	Z18	
	85-103	215/50R17	A01 G73 K1a K1b K2b K5b K6g	
	85-103	225/45R17		
Kia Soul (II) PS e4*2007/46*0825*.. - mit Radhaus- Verbreiterungen	91-113	205/55R17		A12 A19 A58 A99 KMV V17 S02
	91-113	215/50R17	A01 K6w K8e	
	91-113	215/55R17	A01 G16 K6w K8e	
	91-113	225/50R17	A01 K2b K6w K8e	
	91-113	235/45R17	A01 K6w K8e	
	91-113	235/50R17	A01 G16 K2b K6w K8e	
Kia Soul (II) PS e4*2007/46*0825*.. - ohne Radhaus- Verbreiterungen	91-113	205/55R17	K1a K2b	A01 A12 A19 A58 A99 KOV V17 S02
	91-113	215/50R17	K1c K2b K8e	
	91-113	215/55R17	G16 K1c K2b K8e	
	91-113	225/50R17	K1c K2c K8e	
	91-113	235/45R17	K1c K2b K8e	
	91-113	235/50R17	G16 K1c K2c K8e	
	91-113	245/45R17	K1c K2c K8e	

Anlage 19 zum Prüfbericht Nr. 55046717 (9. Ausfertigung)Prüfgegenstand
HerstellerPKW-Sonderrad 7,5Jx17 H2 Typ IKE 757
Superior Industries Leichtmetallräder Germany GmbH

Seite 8 von 20

Handelsbezeichnung Fahrzeug-Typ ABE/EWG-Nr.	kW-Bereich	Reifen	Reifenbezogene Auflagen und Hinweise	Auflagen und Hinweise
Kia Soul EV (II) PSEV e9*2007/46*6160*.. (27 - 30 kWh-Batterie) - ohne Radhaus- Verbreiterungen	24-27	205/55R17	K1a K2b	A01 A12 A19 A58 A99 KOV S02
	24-27	215/50R17	K1c K2b K8e	
Kia Sportage (III) SLS, SL e11*2007/46* 0136*10-..., 0166*06-.. ab Facelift 2014	85-135	215/60R17		A12 A19 A57 A99 S01
	85-135	215/65R17		
	85-135	225/60R17		
Kia Sportage (IV) QL e11*2007/46*3139*.. e5*2007/46*1080*.. - incl. Facelift 2018	114-136	225/55R17	A90	A19 A57 A99 S02
	114-136	225/60R17	A90	
	114-136	235/55R17	A01 A12 K1b K2b	
	114-136	235/60R17	A01 A12 K1b K2b	
Kia Sportage (IV) QLE, QLE-KMD e11*2007/46*3144*.. e13*2007/46*1971*.. e5*2007/46*1081*.. - incl. Facelift 2018	85-136	215/60R17	A33 R37	A19 A57 A99 S02
	85-136	215/65R17	A12 R37	
	85-136	225/55R17	A90	
	85-136	225/60R17	A90	
	85-136	235/55R17	A01 A12 K1b K2b	
	85-136	235/60R17	A01 A12 K1b K2b	
Kia Sportage (V) NQ5e e4*2018/858*00079*..	85-132	215/65R17	A31	A19 A57 A99 NoE NoP Z17 S02
	85-132	225/60R17	A91	
	85-132	235/60R17	A12	
	85-132	245/55R17	A01 A12 K1a K1b K2b	
	85-132	255/55R17	A01 A12 K1c K2c	
Kia Sportage /KM (II) JE, JES e4*2001/116*0089*.. e4*2001/116*0120*.. - mit Radhaus- Verbreiterungen	82-129	215/55R17	R64	A12 A19 A99 KMV S01
	82-129	215/60R17	R64	
	82-129	225/55R17	R64	
	82-129	235/50R17		
	82-129	235/55R17		
Kia Sportage /KM (II) JE, JES e4*2001/116*0089*.. e4*2001/116*0120*.. - ohne Radhaus- Verbreiterungen	82-129	215/55R17		A12 A19 A99 KOV S01
	82-129	215/60R17		
	82-129	225/55R17		
	82-129	235/50R17		
	82-129	235/55R17		
Kia Venga YN, -/S, -/G e4*2007/46* 0130*,0131*, 0261*,0262*.. e50*2007/46*0052*.. - incl. Facelift 2015	55-94	205/50R17	K1c K2b	A01 A12 A19 A58 A99 Flh V17 S01
	55-94	215/45R17	K1a K1b K2b	
	55-94	225/45R17	K1c K2b	
Kia XCeed CD e4*2007/46*1299*07-..	85-150	205/55R17		A12 A19 A58 A99 Flh KMV NoP S02
	85-150	215/50R17		
	85-150	215/55R17		

§22 51475*10

Anlage 19 zum Prüfbericht Nr. 55046717 (9. Ausfertigung)Prüfgegenstand
HerstellerPKW-Sonderrad 7,5Jx17 H2 Typ IKE 757
Superior Industries Leichtmetallräder Germany GmbH

Seite 9 von 20

Handelsbezeichnung Fahrzeug-Typ ABE/EWG-Nr.	kW-Bereich	Reifen	Reifenbezogene Auflagen und Hinweise	Auflagen und Hinweise
Kia XCeed PHEV CD e4*2007/46*1299*07-.. - Plug-in Hybrid	77	205/55R17		A12 A19 A58 A99 Flh KMV S02
	77	215/50R17		
	77	215/55R17		
Mazda 3 (I) BK e1*2001/116*0234*..	191	205/50R17	K1c K42 K46 M+S	A01 A12 A19 A99 B02 Flh Lim V17 S01
	191	215/45R17	K1a K1b K46 M+S	
	191	225/45R17	K1c K42 K46 M+S	
	62-110	205/50R17	K1c K42 K46	
	62-110	215/45R17	K1a K1b K46	
	62-110	225/45R17	K1c K25 K42 K46	
Mazda 3 (II) BL e11*2001/116* 0262*00-09 (FIN: -JMZBL...)	191	205/50R17	A01 K1a K1b K6b M+S	A12 A19 A99 Flh Sth V17 S01
	191	215/45R17	M+S	
	191	225/45R17	A01 K1a K1b K6b M+S	
	77-136	205/50R17	A01 K1a K1b K6b	
	77-136	215/45R17	T87 T88 T91	
	77-136	225/45R17	A01 K1a K1b K6b	
Mazda 3 (III) BL e11*2001/116* 0262*10-.. ab Modell 2013 (FIN: -.MZBM...) - incl. Facelift 2017 (FIN: -.MZBN...)	74-121	205/50R17		A12 A19 A58 A99 Flh Lim V17 S03
	74-121	205/55R17		
	74-121	215/50R17	A01 K6e	
	74-121	225/45R17	A01 K6e	
	74-121	225/50R17	A01 K1a K1b K2b K4h K6r	
	74-121	235/45R17	A01 K6e	
Mazda 3 (IV) BP, BPE e13*2007/46*1972*.. e13*2007/46*2249*..	85-137	205/50R17		A12 A19 A57 A99 Lim MHy V00 V17 Y85 S05
	85-137	205/55R17		
	85-137	215/50R17		
	85-137	225/45R17		
	85-137	235/45R17		
	85-137	235/45R17		
Mazda 5 (I) CR1 e13*2001/116*0156*.	81-107	205/50R17	K1c K42 T93	A01 A12 A19 A99 B02 V17 S01
	81-107	215/45R17	K1a K42 T91	
	81-107	225/45R17	K1c K42 T90	
Mazda 5 (II) CW, CWE e1*2007/46*0433*.. e13*2007/46*1731*00	85,106,110	205/50R17	K1a K1b K4h K6f K6g T93	A01 A12 A19 A58 A99 V17 S01
	85,106,110	215/45R17	K4h K6f K6g T91	
	85,106,110	225/45R17	K1a K1b K4h K6f K6g T90 T91	
Mazda 6 (I) GG/GY; GG1/GY1 e1*98/14*0188*.. e11*2001/116*0203*.	119-122	205/50R17	K42 M+S	A01 A12 A19 A99 Car Flh Lim V00 V17 S01
	88-108	205/50R17	K42 R37	
	88-122	215/45R17	K42 T87 T88 T91	
	88-122	225/45R17	K42	
	88-122	235/40R17	K1c K2b K42 R70	
	88-191	215/45R17	K42 M+S T87 T88 T91	
Mazda 6 (II) GH e1*2001/116* 0448*00-13	88-136	205/50R17	K1c K2b K42 R37 T89 T93	A01 A12 A19 A58 A99 Car Flh Lim V17 S01
	88-136	205/55R17	K1c K2b K42 R37	
	88-136	215/50R17	K1c K2b K42	
	88-136	215/55R17	G03 K1c K2b K42	
	88-136	225/45R17	K1c K2b K42	
	88-136	225/50R17	K1c K2b K41 K42	
	88-136	235/45R17	K1c K2b K42	

Anlage 19 zum Prüfbericht Nr. 55046717 (9. Ausfertigung)Prüfgegenstand
HerstellerPKW-Sonderrad 7,5Jx17 H2 Typ IKE 757
Superior Industries Leichtmetallräder Germany GmbH

Seite 10 von 20

Handelsbezeichnung Fahrzeug-Typ ABE/EWG-Nr.	kW-Bereich	Reifen	Reifenbezogene Auflagen und Hinweise	Auflagen und Hinweise
Mazda 6 (III) GJ, GH e1*2007/46*1001*.. e1*2001/116* 0448*14-.. - ab Modell 2013 - incl. Facelift 2016 u. 2018	107-141	215/55R17	A39 M+S R37	A19 A57 A99 Car Lim V00 V17 S03
	107-141	215/60R17	A90 M+S R37	
	107-143	225/55R17	A90	
	107-143	245/50R17	A01 A12 K6e R03	
Mazda CX-3 DJ1 e1*2007/46*1335*.. e13*2007/46*1335*..	77-115	215/55R17	A90	A19 A57 A99 Flh S03
	77-115	225/50R17	A94	
	77-115	225/55R17	A12	
	77-115	245/45R17	A01 A12 K1c	
Mazda CX-30 DM e13*2007/46*2041*.. e13*2007/46*2041*..	85-143	215/60R17	A94	A19 A57 A99 F23 Flh KMV MHy S05
Mazda CX-5 KE, GH e13*2007/46*1247*.. e1*2001/116* 0448*14-.. e13*2007/46*1247*..	110-141	225/65R17	A33	A19 A99 S03
	110-141	235/60R17	A33	
	110-141	235/65R17	A12	
	110-141	255/55R17	A01 A12 K1c	
	110-141	255/60R17	A01 A12 K1c	
Mazda CX-5 KF, KFE e13*2007/46*1803*.. e13*2007/46*1832*.. e13*2007/46*1832*..	110-143	225/65R17	A91	A19 A57 A99 S05
	110-143	235/60R17	A12	
	110-143	235/65R17	A12	
Mazda CX-7 ER, ERE e11*2001/116*0308*.. e13*2007/46*1109*.. e13*2007/46*1109*..	120-191	235/65R17	A13 M+S	A19 A57 A99 S01
	120-191	255/60R17	A01 A12 K1c K2b M+S	
Mazda MX-5 (III) NC1, NC1E e11*2001/116*0202*.. e1*2001/116*0371*.. e1*2001/116*0371*..	93, 118	205/40R17	K1c K2b	A01 A12 A19 A99 S01
	93, 118	205/45R17	K1c K2b	
	93, 118	215/40R17	K1c K2b K42	
	93, 118	215/45R17	G01 K1c K2b K42	
Mazda RX-8 SE e11*2001/116*0199*.. e11*2001/116*0199*..	141,151	225/50R17		A12 A19 A99 B03 S01
	141,151	235/45R17		
	141-170	225/50R17	M+S	
	141-170	235/45R17	M+S	
Mazda Tribute EP, -/R, EP2, -/R e4*98/14* 0044, 0052*.. e13*2001/116* 0090, 0092*.. - mit Radhaus- Verbreiterungen	145,149	235/65R17	X68	A12 A19 A99 B02 KMV S04
	91-149	235/55R17	X67	
	91-149	235/60R17		
	91-149	235/65R17	A01 G68	
	91-149	245/55R17	X67	
Mazda Tribute EP, -/R, EP2, -/R e4*98/14* 0044, 0052*.. e13*2001/116* 0090, 0092*.. - ohne Radhaus- Verbreiterungen	91,110	235/55R17	X67	A12 A19 A99 B02 KOV S04
	91,110	235/60R17		
	91,110	235/65R17	A01 G68	
	91,110	245/55R17	A01 K2b X67	

Anlage 19 zum Prüfbericht Nr. 55046717 (9. Ausfertigung)
 Prüfgegenstand
 Hersteller

 PKW-Sonderrad 7,5Jx17 H2 Typ IKE 757
 Superior Industries Leichtmetallräder Germany GmbH

Seite 11 von 20

Handelsbezeichnung Fahrzeug-Typ ABE/EWG-Nr.	kW-Bereich	Reifen	Reifenbezogene Auflagen und Hinweise	Auflagen und Hinweise
Mitsubishi ASX (I) GA0 e1*2007/46* 0368*00-08	85,86,110	215/60R17		A12 A19 A57 A99 S01
	85,86,110	225/55R17	A01 K1b K2b	
Mitsubishi ASX (I) GA0 e1*2007/46* 0368*09-20 - ab MJ 2015	84-110	215/60R17		A12 A19 A57 A99 KOV S01
	84-110	215/65R17		
	84-110	225/60R17	A01 K1a K2b	
Mitsubishi ASX (I) GA0 e1*2007/46* 0368*10-20 - ab MJ 2015 - mit Radhaus- Verbreiterungen	84-110	215/60R17		A12 A19 A57 A99 KMV S01
	84-110	215/65R17		
	84-110	225/60R17		
Mitsubishi ASX (I) GA0 e1*2007/46* 0368*21-.. - ab MJ 2020 - mit Radhaus- Verbreiterungen	110	215/60R17		A12 A19 A57 A99 KMV S01
	110	215/65R17		
	110	225/60R17		
Mitsubishi ASX (I) GA0 e1*2007/46* 0368*21-.. - ab MJ 2020	110	215/60R17		A12 A19 A57 A99 KOV S01
	110	215/65R17		
	110	225/60R17		
Mitsubishi Grandis NA0W e1*2001/116*0269*..	100-121	215/55R17	A01 K1b	A12 A19 A99 S01
	100-121	235/45R17	A01 K1b T93 T94	
Mitsubishi Lancer CY0 e1*2001/116*0441*.. - Limousine - Sportback	80-110	205/50R17		A12 A19 A58 A99 Flh Lim V17 S01
	80-110	205/55R17		
	80-110	215/50R17	A01 K1c K42	
	80-110	225/45R17		
	80-110	225/50R17	A01 K1c K2b K42	
	80-110	235/45R17	A01 K1c K42	
Peugeot 4008 B e2*2007/46*0115*..	84-110	215/60R17		A12 A19 A57 A99 S01
	84-110	215/65R17		
	84-110	225/60R17		

Allgemeine Hinweise

Im Fahrzeug vorgeschriebene Fahrzeugsysteme, z. B. Reifendruckkontrollsysteme, müssen nach Anbau der Räder funktionsfähig bleiben.

Anlage 19 zum Prüfbericht Nr. 55046717 (9. Ausfertigung)
 Prüfgegenstand
 Hersteller

 PKW-Sonderrad 7,5Jx17 H2 Typ IKE 757
 Superior Industries Leichtmetallräder Germany GmbH

Seite 12 von 20

Wird eine in diesem Gutachten aufgeführte Reifengröße verwendet, die nicht bereits in den Fahrzeugpapieren (u. a. Fahrzeugschein, Zulassungsbescheinigung I oder COC-Papier) genannt ist, so sind die Angaben über die Reifengröße in den Fahrzeugpapieren (Fahrzeugschein bzw. -brief, Zulassungsbescheinigung I) durch die Zulassungsstelle berichtigen zu lassen. Diese Berichtigung ist dann nicht erforderlich, wenn die ABE des Sonderrades eine Freistellung von der Pflicht zur Berichtigung der Fahrzeugpapiere enthält.

Die mindestens erforderlichen Geschwindigkeitsbereiche (mit Ausnahme der M+S-Profile) und Tragfähigkeiten der zu verwendenden Reifen sind den Fahrzeugpapieren (Fahrzeugbrief und -schein, Zulassungsbescheinigung I) zu entnehmen. Abschläge der Tragfähigkeit aufgrund der Fahrzeughöchstgeschwindigkeit sind zu berücksichtigen.

Fahrzeughöchst- geschwindigkeit	Tragfähigkeit (%)		
	Geschwindigkeitssymbol (GSY)		
	V	W	Y
210 km/h	100%	100%	100%
220 km/h	97%	100%	100%
230 km/h	94%	100%	100%
240 km/h	91%	100%	100%
250 km/h	-	95%	100%
260 km/h	-	90%	100%
270 km/h	-	85%	100%
280 km/h	-	-	95%
290 km/h	-	-	90%
300 km/h	-	-	85%

Ferner sind nur Reifen einer Bauart und achsweise eines Reifentyps zulässig. Bei Verwendung unterschiedlicher Reifentypen auf Vorder- und Hinterachse sind die Hinweise des Fahrzeug- und / oder Reifenherstellers zu beachten.

Das Fahrwerk und die Bremsaggregate müssen, mit Ausnahme der in der entsprechenden Auflage aufgeführten Umrüstmaßnahmen, dem Serienstand entsprechen. Die Zulässigkeit weiterer Veränderungen ist gesondert zu beurteilen.

Wird das serienmäßige Ersatzrad verwendet, soll mit mäßiger Geschwindigkeit und nicht länger als erforderlich gefahren werden. Es müssen die serienmäßigen Befestigungsteile verwendet werden. Bei Fahrzeugen mit Allradantrieb darf nur ein Ersatzrad mit gleicher Reifengröße bzw. gleichem Abrollumfang verwendet werden.

Die Bezieher der Räder sind darauf hinzuweisen, dass der vom Reifenhersteller vorgeschriebene Reifenfülldruck zu beachten ist.

Spezielle Auflagen und Hinweise

A01 Nach Durchführung der Technischen Änderung ist das Fahrzeug unter Vorlage der vorliegenden ABE unverzüglich einem amtlich anerkannten Sachverständigen oder Prüfer für den Kraftfahrzeugverkehr oder einem Prüfer einer Überwachungsorganisation nach Nummer 4 der Anlage VIIIb zur StVZO zur Durchführung und Bestätigung der in der ABE vorgeschriebenen Änderungsabnahme vorzuführen.

A11 Es dürfen nur feingliedrige bzw. die lt. Betriebsanleitung/Handbuch vorgeschriebenen Schneeketten an den laut Betriebsanleitung/Handbuch dafür vorgesehenen Achsen verwendet werden.

A12 Die Verwendung von Schneeketten ist nicht zulässig.

Anlage 19 zum Prüfbericht Nr. **55046717** (9. Ausfertigung)Prüfgegenstand
HerstellerPKW-Sonderrad 7,5Jx17 H2 Typ IKE 757
Superior Industries Leichtmetallräder Germany GmbH

Seite 13 von 20

- A13** Es dürfen nur feingliedrige Schneeketten, die nicht mehr als 15 mm einschließlich Kettenschloss auftragen, an der Vorderachse verwendet werden.
- A19** Es sind nur schlauchlose Reifen zulässig. Werden keine Ventile mit TPMS-Sensoren verwendet, sind Gummiventile oder Metallschraubventile mit Befestigung von außen, die den Normen DIN, E.T.R.T.O oder Tire and Rim entsprechen, zulässig. Werden Ventile mit TPMS-Sensor verwendet, so sind die Hinweise und Vorgaben der Hersteller zu beachten. Die Ventile und Sensoren müssen für den vorgeschriebenen Luftdruck und die bauartbedingte Höchstgeschwindigkeit geeignet sein. Die Ventile dürfen nicht über den Felgenrand hinausragen.
- A31** Es dürfen nur feingliedrige Schneeketten, die nicht mehr als 12 mm einschließlich Kettenschloss auftragen, an den laut Betriebsanleitung dafür vorgesehenen Achsen verwendet werden.
- A33** Es dürfen nur feingliedrige Schneeketten, die nicht mehr als 12 mm einschließlich Kettenschloss auftragen, an der Vorderachse verwendet werden.
- A39** Es dürfen nur feingliedrige Schneeketten, die nicht mehr als 11 mm einschließlich Kettenschloss auftragen, an der Vorderachse verwendet werden.
- A56** Die Rad-/Reifen-Kombination ist nur zulässig an Fahrzeugausführungen mit Allradantrieb (z.B. 4WD, Quattro, Syncro, 4-Matic, 4x4, o.ä.)
- A57** Diese Rad-/Reifen-Kombination(en) ist (sind) zulässig an Fahrzeugausführungen mit Front bzw. Heck-Antrieb und Allradantrieb (z.B. 2WD, 4WD, Quattro, Syncro, 4-Matic, 4x4, o.ä.)
- A58** Rad-Reifen-Kombination(en) nicht zulässig an Fahrzeugen mit Allradantrieb.
- A90** Es dürfen nur feingliedrige Schneeketten, die nicht mehr als 9 mm einschließlich Kettenschloss auftragen, an den laut Betriebsanleitung dafür vorgesehenen Achsen verwendet werden.
- A91** Es dürfen nur feingliedrige Schneeketten, die nicht mehr als 10 mm einschließlich Kettenschloss auftragen, an den laut Betriebsanleitung dafür vorgesehenen Achsen verwendet werden.
- A94** Es dürfen nur feingliedrige Schneeketten, die nicht mehr als 7 mm einschließlich Kettenschloss auftragen, an den laut Betriebsanleitung dafür vorgesehenen Achsen verwendet werden.
- A99** Zum Auswuchten der Räder dürfen an der Felgenaußenseite nur Klebegewichte im Felgenbett angebracht werden. Bei der Auswahl und Anbringung der Klebegewichte ist auf einen Mindestabstand von 2 mm zum Bremssattel zu achten.
- ASo** Es sind nur spezielle Gewebesneeketten bzw. Textilsneeketten an den laut Betriebsanleitung dafür vorgesehenen Achsen zulässig. Die Hinweise des Fahrzeug- und Kettenherstellers sind zu beachten (s. Betriebsanleitung).
- AuT** Aufgrund fehlender Freigängigkeit zur Bremsanlage sind die Räder nicht zulässig an Fahrzeugen mit Bremsscheibendurchmesser 340mm an Achse1.

Anlage 19 zum Prüfbericht Nr. **55046717** (9. Ausfertigung)Prüfgegenstand
HerstellerPKW-Sonderrad 7,5Jx17 H2 Typ IKE 757
Superior Industries Leichtmetallräder Germany GmbH

Seite 14 von 20

B02 Vor Montage der Räder sind eventuell vorhandene Zentrierstifte, Befestigungs-Schrauben oder Sicherungsringe an den Anschlussflanschen des Fahrzeugs zu entfernen.

B03 Die Zulässigkeit der Sonderräder ist nicht geprüft für Fahrzeuge, die serienmäßig ausschließlich mit größeren und/oder breiteren Serienrädern bzw. Serienreifen ausgerüstet sind (u. a. Fahrzeugschein, Zulassungsbescheinigung I, COC-Papier oder Bedienungsanleitung).

Car Die Rad-/Reifen-Kombination ist zulässig für Fahrzeugausführungen der Karosserieform Kombilimousine (Avant, Break, Caravan, Grandtour, Kombi, Sportswagon, T-Modell, Touring, Tourer, Turnier, Variant, ...).

Cpe Die Rad-/Reifen-Kombination ist zulässig für Fahrzeugausführungen der Karosserieform Coupé.

DB8 Aufgrund fehlender Freigängigkeit zur Bremsanlage sind die Räder nicht zulässig an Fahrzeugen mit Bremsscheibendurchmesser 345 mm oder größer an Achse 1.

F23 Rad/Reifen-Kombination nur für Fahrzeugausführungen mit Verbundlenkerhinterachse.

F24 Rad/Reifen-Kombination nur für Fahrzeugausführungen mit Viel- bzw. Mehrlenkerhinterachse (Einzelradaufhängung).

Fih Die Rad-/Reifen-Kombination ist zulässig für Fahrzeugausführungen der Karosserieform Schräghecklimousine (Fließheck, 3-türig und 5-türig).

G01 Es ist der Nachweis zu erbringen, dass die Anzeige des Geschwindigkeitsmessers und Wegstreckenzählers innerhalb der Toleranzen (75/443/EWG, ECE-R39, § 57 StVZO) liegt. Wird die Anzeige angeglichen, sind die in den Fahrzeugpapieren (u. a. Fahrzeugschein, Zulassungsbescheinigung I oder COC-Papier) eingetragenen Reifengrößen zu überprüfen.

G03 Weicht der Abrollumfang dieser Reifengröße von den Abrollumfängen der serienmäßigen Reifengrößen (u. a. Fahrzeugschein, Zulassungsbescheinigung I, COC-Papier oder Bedienungsanleitung) ab, ist der Nachweis zu erbringen, dass die Anzeige des Geschwindigkeitsmessers und Wegstreckenzählers innerhalb der Toleranzen (75/443/EWG, ECE-R39, § 57 StVZO) liegt. Wird die Anzeige angeglichen, sind die in den Fahrzeugpapieren (u. a. Fahrzeugschein, Zulassungsbescheinigung I oder COC-Papier) eingetragenen Reifengrößen zu überprüfen.

G15 Bei Fahrzeugen mit ausschließlich 15 Zoll Serien-Bereifung (u. a. Fahrzeugschein, Zulassungsbescheinigung I, COC-Papier oder Bedienungsanleitung), ist der Nachweis zu erbringen, dass die Anzeige des Geschwindigkeitsmessers und Wegstreckenzählers innerhalb der Toleranzen (75/443/EWG, ECE-R39, § 57 StVZO) liegt. Wird die Anzeige angeglichen, sind die in den Fahrzeugpapieren (u. a. Fahrzeugschein, Zulassungsbescheinigung I oder COC-Papier) eingetragenen Reifengrößen zu überprüfen.

G16 Bei Fahrzeugen mit ausschließlich 16 Zoll Serien-Bereifung (u. a. Fahrzeugschein, Zulassungsbescheinigung I, COC-Papier oder Bedienungsanleitung), ist der Nachweis zu erbringen, dass die Anzeige des Geschwindigkeitsmessers und Wegstreckenzählers innerhalb der Toleranzen (75/443/EWG, ECE-R39, § 57 StVZO) liegt. Wird die Anzeige angeglichen, sind die in den Fahrzeugpapieren (u. a. Fahrzeugschein, Zulassungsbescheinigung I oder COC-Papier) eingetragenen Reifengrößen zu überprüfen.

Anlage 19 zum Prüfbericht Nr. **55046717** (9. Ausfertigung)Prüfgegenstand
HerstellerPKW-Sonderrad 7,5Jx17 H2 Typ IKE 757
Superior Industries Leichtmetallräder Germany GmbH

Seite 15 von 20

G68 Ist die Reifengröße 235/70R16 keine der serienmäßigen Reifengrößen (u. a. Fahrzeugschein, Zulassungsbescheinigung I, COC-Papier oder Bedienungsanleitung), so ist der Nachweis zu erbringen, dass die Anzeige des Geschwindigkeitsmessers und Wegstreckenzählers innerhalb der Toleranzen (75/443/EWG, ECE-R39, § 57 StVZO) liegt. Wird die Anzeige angeglichen, sind die in den Fahrzeugpapieren (u. a. Fahrzeugschein, Zulassungsbescheinigung I oder COC-Papier) eingetragenen Reifengrößen zu überprüfen.

G73 Ist 18 Zoll keine Serien-Bereifung (u. a. Fahrzeugschein, Zulassungsbescheinigung I, COC-Papier oder Bedienungsanleitung), so ist der Nachweis zu erbringen, dass die Anzeige des Geschwindigkeitsmessers und Wegstreckenzählers innerhalb der Toleranzen (75/443/EWG, ECE-R39, § 57 StVZO) liegt. Wird die Anzeige angeglichen, sind die in den Fahrzeugpapieren (u. a. Fahrzeugschein, Zulassungsbescheinigung I oder COC-Papier) eingetragenen Reifengrößen zu überprüfen.

G80 Ist die Reifengröße 225/45R18 keine der serienmäßigen Reifengrößen (u. a. Fahrzeugschein, Zulassungsbescheinigung I, COC-Papier oder Bedienungsanleitung), so ist der Nachweis zu erbringen, dass die Anzeige des Geschwindigkeitsmessers und Wegstreckenzählers innerhalb der Toleranzen (75/443/EWG, ECE-R39, § 57 StVZO) liegt. Wird die Anzeige angeglichen, sind die in den Fahrzeugpapieren (u. a. Fahrzeugschein, Zulassungsbescheinigung I oder COC-Papier) eingetragenen Reifengrößen zu überprüfen.

K1a Die Radabdeckung an Achse 1 ist durch Ausstellen der Frontschürze und des Kotflügels oder durch Anbau von dauerhaft befestigten Karosserieteilen im Bereich 0° bis 30° vor Radmitte herzustellen. Die gesamte Breite der Rad-/Reifenkombination muss, unter Beachtung des maximal möglichen Betriebsmaßes des Reifens (1,04-fache der Nennbreite des Reifens), in dem oben genannten Bereich abgedeckt sein.

K1b Die Radabdeckung an Achse 1 ist durch Ausstellen des Kotflügels oder durch Anbau von dauerhaft befestigten Karosserieteilen im Bereich 0° bis 50° hinter Radmitte herzustellen. Die gesamte Breite der Rad-/Reifenkombination muss, unter Beachtung des maximal möglichen Betriebsmaßes des Reifens (1,04-fache der Nennbreite des Reifens), in dem oben genannten Bereich abgedeckt sein.

K1c Die Radabdeckung an Achse 1 ist durch Ausstellen der Frontschürze und des Kotflügels oder durch Anbau von dauerhaft befestigten Karosserieteilen im Bereich 30° vor bis 50° hinter Radmitte herzustellen. Die gesamte Breite der Rad-/Reifenkombination muss, unter Beachtung des maximal möglichen Betriebsmaßes des Reifens (1,04-fache der Nennbreite des Reifens), in dem oben genannten Bereich abgedeckt sein.

K25 Durch Nacharbeit der Kunststoffinnenkotflügel an der Vorderachse im Bereich des Motorschutzes ist eine ausreichende Freigängigkeit der Rad-/ Reifenkombination herzustellen.

K2a Die Radabdeckung an Achse 2 ist durch Ausstellen des Kotflügels oder durch Anbau von dauerhaft befestigten Karosserieteilen im Bereich 0° bis 30° vor Radmitte herzustellen. Die gesamte Breite der Rad-/Reifenkombination muss, unter Beachtung des maximal möglichen Betriebsmaßes des Reifens (1,04-fache der Nennbreite des Reifens), in dem oben genannten Bereich abgedeckt sein.

K2b Die Radabdeckung an Achse 2 ist durch Ausstellen der Heckschürze und des Kotflügels oder durch Anbau von dauerhaft befestigten Karosserieteilen im Bereich 0° bis 50° hinter Radmitte herzustellen. Die gesamte Breite der Rad-/Reifenkombination muss, unter Beachtung des maximal möglichen Betriebsmaßes des Reifens (1,04-fache der Nennbreite des Reifens), in dem oben genannten Bereich abgedeckt sein.

Anlage 19 zum Prüfbericht Nr. 55046717 (9. Ausfertigung)Prüfgegenstand
HerstellerPKW-Sonderrad 7,5Jx17 H2 Typ IKE 757
Superior Industries Leichtmetallräder Germany GmbH

Seite 16 von 20

K2c Die Radabdeckung an Achse 2 ist durch Ausstellen der Heckschürze und des Kotflügels oder durch Anbau von dauerhaft befestigten Karosserieteilen im Bereich 30° vor bis 50° hinter Radmitte herzustellen. Die gesamte Breite der Rad-/Reifenkombination muss, unter Beachtung des maximal möglichen Betriebsmaßes des Reifens (1,04-fache der Nennbreite des Reifens), in dem oben genannten Bereich abgedeckt sein.

K3f An Achse 1 sind die Schrauben zur Befestigung der Radhausinnenverkleidung an den Radhausausschnittkanten (200-250mm hinter Radmitte) zu entfernen und die Befestigungslasche vollständig noch oben zu biegen. Die Radhausinnenverkleidungen sind nachzuarbeiten (z.B. Erwärmen oder Ausschneiden) und dauerhaft zu befestigen.

K3s An Achse 1 ist die Spritzwand bzw. die Radhausinnenverkleidung hinter Radmitte an den dahinterliegenden Rahmenfalz anzulegen und dauerhaft zu befestigen.

K41 An Achse 1 ist durch Nacharbeiten der Radhausausschnittkanten eine ausreichende Freigängigkeit der Rad-Reifenkombination herzustellen.

K42 An Achse 2 ist durch Nacharbeiten der Radhausausschnittkanten eine ausreichende Freigängigkeit der Rad-Reifenkombination herzustellen.

K46 An Achse 2 ist durch Nacharbeiten der Radhausinnenkotflügel, Kunststoffeinsätze bzw. deren Befestigungsteile eine ausreichende Freigängigkeit der Rad-Reifenkombination herzustellen.

K4h An Achse 2 ist die Radhausinnenverkleidung am Übergang von der Radhausausschnittkante zur Heckschürze auszuschneiden bzw. um 5 mm zu kürzen.

K56 Durch Nacharbeit der Heckschürze am Übergang zum Radhausausschnitt ist eine ausreichende Freigängigkeit der Rad-Reifenkombination herzustellen.

K5b An Achse 1 sind die Radhausausschnittkanten im Bereich 150 mm vor bis 150 mm hinter Radmitte vollständig umzulegen.

K5d An Achse 1 sind die Radhausausschnittkanten im Bereich 200 mm vor bis 200 mm hinter Radmitte vollständig umzulegen.

K5k An Achse 1 ist die Befestigungslasche der Frontschürze am Übergang zur Radhausausschnittkante um 5 mm zu kürzen oder um das gleiche Maß nach vorne/oben zu biegen.

K6b An Achse 2 sind die Radhausausschnittkanten im Bereich 150 mm vor bis 150 mm hinter Radmitte vollständig umzulegen.

K6e An Achse 2 sind die Radhausausschnittkanten im Bereich 300 mm vor bis 100 mm vor Radmitte vollständig umzulegen.

K6f An Achse 2 sind die Radhausausschnittkanten im Bereich 300 mm vor bis 150 mm nach Radmitte vollständig umzulegen.

K6g An Achse 2 ist die Befestigungslasche der Heckschürze am Übergang zur Radhausausschnittkante um 5 mm zu kürzen oder um das gleiche Maß nach hinten/oben zu biegen.

K6j An Achse 2 sind die Radhausausschnittkanten am Übergang zur Heckschürze vollständig umzulegen.

K6r An Achse 2 sind die Radhausausschnittkanten im Bereich 300mm vor bis 200mm nach Radmitte vollständig umzulegen.

Anlage 19 zum Prüfbericht Nr. **55046717** (9. Ausfertigung)Prüfgegenstand
HerstellerPKW-Sonderrad 7,5Jx17 H2 Typ IKE 757
Superior Industries Leichtmetallräder Germany GmbH

Seite 17 von 20

- K6w** An Achse 2 sind die Kunststoff-Radhausausschnittkanten im Bereich 200 mm vor bis 200 mm hinter Radmitte um 5 mm auszuschneiden bzw. zu kürzen.
- K6y** An Achse 2 sind die Kunststoff-Radhausausschnittkanten im Bereich 300 mm vor bis 200 mm hinter Radmitte vollständig auszuschneiden bzw. zu kürzen.
- K7a** An Achse 1 sind die Radhausausschnittkanten im Bereich 100 mm vor bis 100 mm hinter Radmitte um 5 mm aufzuweiten.
- K8e** An Achse 2 sind die Radhausausschnittkanten im Bereich 200 mm vor bis 200 mm hinter Radmitte um 5 mm aufzuweiten.
- K8h** An Achse 2 sind die Radhausausschnittkanten im Bereich 300 mm vor bis 200 mm hinter Radmitte um 5 mm aufzuweiten.
- K8m** An Achse 2 sind die Radhausausschnittkanten im Bereich 300 mm vor bis 200 mm hinter Radmitte um 10 mm aufzuweiten.
- KMV** Betrifft nur Fahrzeugvarianten mit serienmäßigen Kunststoffverbreiterungen bzw. mit zusätzlichen Kotflügelverbreiterungen (Radlaufleisten).
- KOV** Betrifft nur Fahrzeugvarianten ohne serienmäßige Kunststoffverbreiterungen bzw. ohne zusätzliche Kotflügelverbreiterungen (Radlaufleisten).
- Lim** Die Rad-/Reifen-Kombination ist zulässig für Fahrzeugausführungen der Karosserieform Limousine.
- M+S** Diese Reifengröße ist nur zulässig als M+S-Bereifung.
- MHy** Auch zulässig für Fahrzeugausführungen mit Hybridantrieb (Hybridelektrofahrzeug).
- MpH** Auch zulässig für Fahrzeugausführungen mit Hybridantrieb (Hybridelektrofahrzeug; HEV), incl. Plug-in Hybrid Fahrzeuge bzw. extern aufladbare Hybrid-Elektro-Fahrzeuge (PHEV bzw. OVC-HEV).
- NoE** Nicht für "reines" Elektrofahrzeug (Battery Electric Vehicle "BEV").
- NoH** Nicht für Hybrid-Fahrzeuge bzw. Fahrzeugausführungen mit Hybridantrieb (Hybridelektrofahrzeug).
- NoP** Nicht für Plug-in Hybrid-Fahrzeuge bzw. extern aufladbare Hybrid-Elektro-Fahrzeuge (PHEV bzw. OVC-HEV).
- R03** Diese Reifengröße ist nur an Achse 2 zulässig.
- R37** Diese Reifengröße ist nicht geprüft für Fahrzeuge, die serienmäßig ausschließlich mit größeren und/oder breiteren Reifengrößen (u. a. Fahrzeugschein, Zulassungsbescheinigung I, COC-Papier oder Bedienungsanleitung) ausgerüstet sind.
- R64** Diese Reifengröße ist nur zulässig bei Fahrzeugen mit serienmäßiger Reifengröße 215/65R16, 215/60R17 oder 215/55R18 (u. a. Fahrzeugschein, Zulassungsbescheinigung I, COC-Papier oder Bedienungsanleitung).
- R70** Für das Fahrzeug ist die Reifengröße auf der im Gutachten genannten Radgröße durch den Reifenhersteller zu bestätigen. Diese Bestätigung ist vom Führer des Fahrzeugs mitzuführen.

Anlage 19 zum Prüfbericht Nr. **55046717** (9. Ausfertigung)Prüfgegenstand
HerstellerPKW-Sonderrad 7,5Jx17 H2 Typ IKE 757
Superior Industries Leichtmetallräder Germany GmbH

Seite 18 von 20

S01 Zur Befestigung der Räder dürfen nur die mitgelieferten Befestigungsmittel Nr. S01 (siehe Seite 1) verwendet werden.

S02 Zur Befestigung der Räder dürfen nur die mitgelieferten Befestigungsmittel Nr. S02 (siehe Seite 1) verwendet werden.

S03 Zur Befestigung der Räder dürfen nur die mitgelieferten Befestigungsmittel Nr. S03 (siehe Seite 1) verwendet werden.

S04 Zur Befestigung der Räder dürfen nur die mitgelieferten Befestigungsmittel Nr. S04 (siehe Seite 1) verwendet werden.

S05 Zur Befestigung der Räder dürfen nur die mitgelieferten Befestigungsmittel Nr. S05 (siehe Seite 1) verwendet werden.

Sth Die Rad-/Reifen-Kombination ist zulässig für Fahrzeugausführungen der Karosserieform Stufenheck.

T87 Reifen (LI 87) nur zulässig für Fahrzeuge mit zul. Achslasten bis 1090 kg (Fzg.-Schein, Ziff. 16 bzw. Zulassungsbescheinigung Feld 8). Abschlüsse der Tragfähigkeit aufgrund der Bauartbedingten Höchstgeschwindigkeit (Fzg.-Schein, Ziff. 6 bzw. Zulassungsbescheinigung Feld T) sind zu berücksichtigen.

T88 Reifen (LI 88) nur zulässig für Fahrzeuge mit zul. Achslasten bis 1120 kg (Fzg.-Schein, Ziff. 16 bzw. Zulassungsbescheinigung Feld 8). Abschlüsse der Tragfähigkeit aufgrund der Bauartbedingten Höchstgeschwindigkeit (Fzg.-Schein, Ziff. 6 bzw. Zulassungsbescheinigung Feld T) sind zu berücksichtigen.

T89 Reifen (LI 89) nur zulässig für Fahrzeuge mit zul. Achslasten bis 1160 kg (Fzg.-Schein, Ziff. 16 bzw. Zulassungsbescheinigung Feld 8). Abschlüsse der Tragfähigkeit aufgrund der Bauartbedingten Höchstgeschwindigkeit (Fzg.-Schein, Ziff. 6 bzw. Zulassungsbescheinigung Feld T) sind zu berücksichtigen.

T90 Reifen (LI 90) nur zulässig für Fahrzeuge mit zul. Achslasten bis 1200 kg (Fzg.-Schein, Ziff. 16 bzw. Zulassungsbescheinigung Feld 8). Abschlüsse der Tragfähigkeit aufgrund der Bauartbedingten Höchstgeschwindigkeit (Fzg.-Schein, Ziff. 6 bzw. Zulassungsbescheinigung Feld T) sind zu berücksichtigen.

T91 Reifen (LI 91) nur zulässig für Fahrzeuge mit zul. Achslasten bis 1230 kg (Fzg.-Schein, Ziff. 16 bzw. Zulassungsbescheinigung Feld 8). Abschlüsse der Tragfähigkeit aufgrund der Bauartbedingten Höchstgeschwindigkeit (Fzg.-Schein, Ziff. 6 bzw. Zulassungsbescheinigung Feld T) sind zu berücksichtigen.

T93 Reifen (LI 93) nur zulässig für Fahrzeuge mit zul. Achslasten bis 1300 kg (Fzg.-Schein, Ziff. 16 bzw. Zulassungsbescheinigung Feld 8). Abschlüsse der Tragfähigkeit aufgrund der Bauartbedingten Höchstgeschwindigkeit (Fzg.-Schein, Ziff. 6 bzw. Zulassungsbescheinigung Feld T) sind zu berücksichtigen.

T94 Reifen (LI 94) nur zulässig für Fahrzeuge mit zul. Achslasten bis 1340 kg (Fzg.-Schein, Ziff. 16 bzw. Zulassungsbescheinigung Feld 8). Abschlüsse der Tragfähigkeit aufgrund der Bauartbedingten Höchstgeschwindigkeit (Fzg.-Schein, Ziff. 6 bzw. Zulassungsbescheinigung Feld T) sind zu berücksichtigen.

Anlage 19 zum Prüfbericht Nr. 55046717 (9. Ausfertigung)
 Prüfgegenstand
 Hersteller

 PKW-Sonderrad 7,5Jx17 H2 Typ IKE 757
 Superior Industries Leichtmetallräder Germany GmbH

Seite 19 von 20

T95 Reifen (LI 95) nur zulässig für Fahrzeuge mit zul. Achslasten bis 1380 kg (Fzg.-Schein, Ziff. 16 bzw. Zulassungsbescheinigung Feld 8). Abschläge der Tragfähigkeit aufgrund der Bauartbedingten Höchstgeschwindigkeit (Fzg.-Schein, Ziff. 6 bzw. Zulassungsbescheinigung Feld T) sind zu berücksichtigen.

T98 Reifen (LI 98) nur zulässig für Fahrzeuge mit zul. Achslasten bis 1500 kg (Fzg.-Schein, Ziff. 16 bzw. Zulassungsbescheinigung Feld 8). Abschläge der Tragfähigkeit aufgrund der Bauartbedingten Höchstgeschwindigkeit (Fzg.-Schein, Ziff. 6 bzw. Zulassungsbescheinigung Feld T) sind zu berücksichtigen.

V00 Unterschiedliche Reifengrößen auf Vorder- und Hinterachse sind nicht zulässig für Fahrzeugausführungen mit Allradantrieb (z.B. AWD, 4-Matic, Syncro, 4x4, ...).

V17 Bei Verwendung verschiedener Reifengrößen an Vorder- und Hinterachse sind folgende Reifenkombinationen, sofern die Reifengrößen in der Spalte "Reifen" aufgeführt sind, möglich:

	Vorderachse	Hinterachse
Nr. 1	195/40R17	215/35R17
Nr. 2	195/45R17	215/40R17
Nr. 3	205/40R17	225/35R17
Nr. 4	205/45R17	235/40R17
Nr. 5	205/50R17	225/45R17, 235/45R17, 245/40R17, 255/40R17
Nr. 6	205/55R17	225/50R17
Nr. 7	215/40R17	245/35R17
Nr. 8	215/45R17	235/40R17, 245/40R17
Nr. 9	215/50R17	235/45R17, 245/45R17, 275/40R17
Nr. 10	215/55R17	235/50R17
Nr. 11	225/45R17	245/40R17, 255/40R17
Nr. 12	225/50R17	245/45R17, 255/45R17
Nr. 13	225/55R17	245/50R17, 255/50R17
Nr. 14	235/45R17	255/40R17, 265/40R17
Nr. 15	235/50R17	255/45R17
Nr. 16	235/55R17	255/50R17
Nr. 17	235/60R17	255/55R17
Nr. 18	245/45R17	265/40R17, 275/40R17
Nr. 19	255/45R17	285/40R17

Es sind nur Reifen eines Herstellers und achsweise eines Profiltyps zulässig, für die der Reifen- oder Fahrzeughersteller die Eignung für das jeweilige Fahrzeug bestätigt. Diese Bestätigung ist vom Führer des Fahrzeugs mitzuführen.

X45 Diese Reifengröße ist zulässig bei Fahrzeugen mit serienmäßiger Reifengröße 225/70R15 oder 225/65R16 (u. a. Fahrzeugschein, Zulassungsbescheinigung I, COC-Papier oder Bedienungsanleitung).

X67 Diese Reifengröße ist zulässig bei Fahrzeugen mit serienmäßiger Reifengröße 215/70R16 (u.a. Fahrzeugschein, Zulassungsbescheinigung I, COC-Papier oder Bedienungsanleitung).

X68 Diese Reifengröße ist nur zulässig bei Fahrzeugen mit serienmäßiger Reifengröße 235/70R16 (u.a. Fahrzeugschein, Zulassungsbescheinigung I, COC-Papier oder Bedienungsanleitung).

X88 Diese Rad- / Reifenkombination ist nicht zulässig an Fahrzeugen mit 18 Zoll Serienradgröße (u.a. Fahrzeugschein, Zulassungsbescheinigung I, COC-Papier oder Bedienungsanleitung).

Anlage 19 zum Prüfbericht Nr. 55046717 (9. Ausfertigung)

Prüfgegenstand
Hersteller

PKW-Sonderrad 7,5Jx17 H2 Typ IKE 757
Superior Industries Leichtmetallräder Germany GmbH

Seite 20 von 20

Y84 Die Rad-/Reifen-Kombination ist zulässig für 3-türige Fahrzeugausführungen der Karosserieform Fließheck.

Y85 Die Rad-/Reifen-Kombination ist zulässig für 5-türige Fahrzeugausführungen der Karosserieform Schräghecklimousine (Fließheck).

Z16 Diese Rad-Reifen-Kombinationen sind zulässig bei Fahrzeugen mit 16-Zoll-Serien-Reifengrößen (u.a. Fahrzeugschein, Zulassungsbescheinigung I, COC-Papier oder Bedienungsanleitung).

Z17 Diese Rad-Reifen-Kombinationen sind zulässig bei Fahrzeugen mit 17-Zoll-Serien-Reifengrößen (u.a. Fahrzeugschein, Zulassungsbescheinigung I, COC-Papier oder Bedienungsanleitung).

Z18 Diese Rad-Reifen-Kombinationen sind zulässig bei Fahrzeugen mit 18-Zoll-Serien-Reifengrößen (u.a. Fahrzeugschein, Zulassungsbescheinigung I, COC-Papier oder Bedienungsanleitung).

Prüftort und Prüfdatum

Die Verwendungsprüfung fand am 12. Januar 2024 in Lamsheim statt.

Prüfergebnis



Aufgrund der durchgeführten Prüfungen bestehen keine technischen Bedenken o.g. Sonderräder unter Beachtung der Auflagen und Hinweise zu verwenden.

Die in diesem Gutachten aufgeführten Fahrzeugtypen entsprechen auch nach der Umrüstung den heute gültigen Vorschriften der StVZO. Das Gutachten verliert seine Gültigkeit, wenn sich entsprechende Bauvorschriften der StVZO ändern oder an den Kraftfahrzeugen Änderungen eintreten, die die Begutachtungspunkte beeinflussen.

Das Gutachten umfasst Blatt 1 bis 20 und gilt für Sonderräder ab Herstellungsdatum April 2017.

Der Technische Dienst Typprüfstelle Fahrzeuge/Fahrzeugteile der TÜV Rheinland Kraftfahrt GmbH, Am Grauen Stein, 51105 Köln ist mit seinem Ingenieurzentrum Technologiezentrum Typprüfstelle, Lamsheim für die angewendeten Prüfverfahren vom Kraftfahrt-Bundesamt entsprechend EG-FGV für das Typprüfverfahren des KBA unter der Nummer KBA-P 00010-96 benannt.

Lamsheim, 12. Januar 2024

Blauth

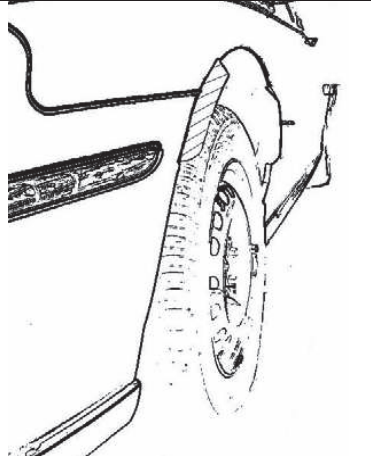
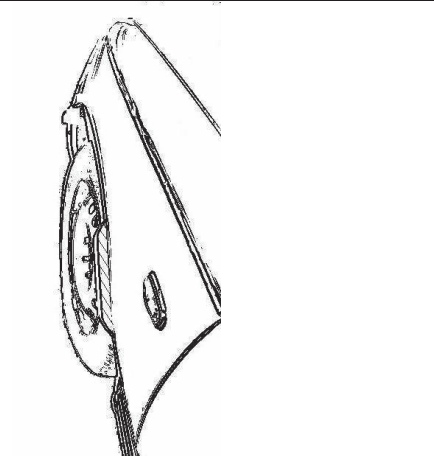

00420797.DOC

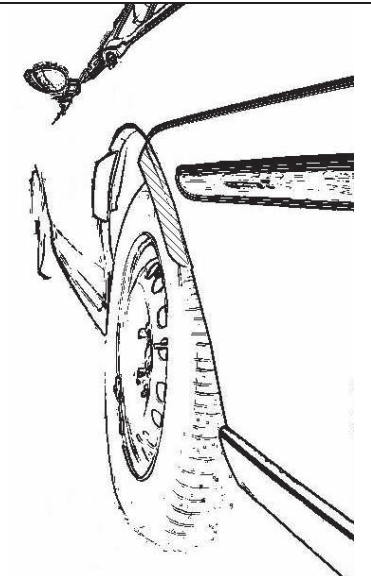
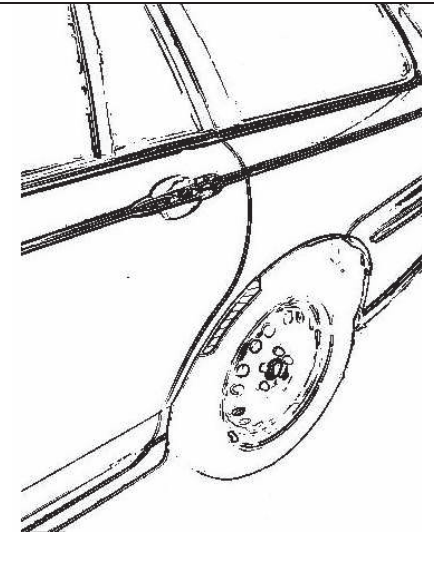
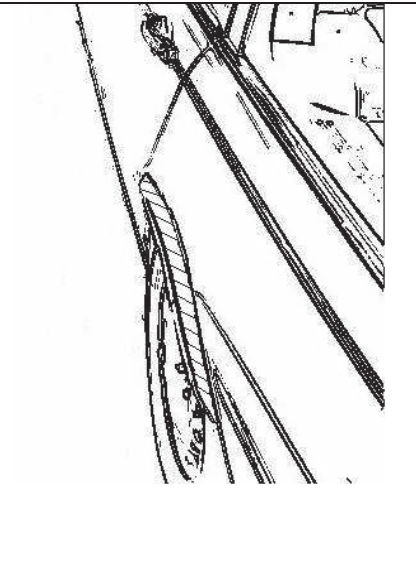
Hinweisblatt „Radabdeckung“

Die nachfolgenden Bilder stellen schematisch dar, wie und an welchen Stellen die Radabdeckung mit Hilfe von Zusatzleisten (schraffiert), die im Fachhandel (auch als Meterware) in verschiedenen Breiten erhältlich sind, gem. den Auflagen

K1a, K1b, K1c und
K2a, K2b, K2c

hergestellt werden können. Die Zusatzleisten sind dauerhaft an die äußeren Kotflügelkanten zu kleben.

Vorderachse		
		
Auflage „K1a“	Auflage „K1b“	Auflage „K1c“
Beispiel für eine Leiste im Bereich 0° bis 30° vor der Radmitte	Beispiel für eine Leiste im Bereich 0° bis 50° hinter der Radmitte	Beispiel für eine Leiste im Bereich von 30° vor bis 50° hinter der Radmitte

Hinterachse		
		
Auflage „K2b“	Auflage „K2a“	Auflage „K2c“
Beispiel für eine Leiste im Bereich 0° bis 50° hinter der Radmitte	Beispiel für eine Leiste im Bereich 0° bis 30° vor der Radmitte	Beispiel für eine Leiste im Bereich von 30° vor bis 50° hinter der Radmitte

Wichtige Pflegehinweise

Damit Sie lange Freude an Ihren ALUTEC Leichtmetallfelgen haben, beachten Sie bitte die folgenden Pflegehinweise. Einflüsse wie Bremsstaub, Schmutz, Feuchtigkeit, Salz und Steine lassen sich nicht vermeiden, aber ihre Auswirkung auf die Felgen lässt sich durch sorgfältige Pflege beseitigen oder minimieren.

Reinigungsintervalle

Bleiben Verschmutzungen längere Zeit auf der Felge haften, kann dies zu Dauerschäden führen. Deshalb empfehlen wir Reinigungsintervalle von höchstens zwei Wochen. Dabei sollten die Räder außen und innen gründlich von allen Verschmutzungen befreit werden. In der Winterzeit sollten die Felgen einmal pro Woche gereinigt werden. Kleine Lackschäden sind unbedingt sofort mit Klarlack auszubessern, um eine unterwandernde Korrosion zu vermeiden.

Reinigungsmittel

Warmes Wasser mit Spülmittel oder Auto-Shampoo sind die Mittel der Wahl. Sollten Sie sich für Felgenreiniger entscheiden, beachten Sie unbedingt die Herstellerangaben und die vorgegebene Einwirkzeit. Verzichten Sie auf säure-, laugen- oder alkoholhaltige Reinigungsmittel, da diese den Lack und eventuell auch das Bremssystem in Mitleidenschaft ziehen können.

Reinigungstipps

- ▶ Um ein Eintrocknen des Reinigers zu vermeiden, sollten die Felgen bei der Reinigung kalt sein
- ▶ Verwenden Sie nur saubere und weiche Schwämme oder Bürsten
- ▶ Aggressive Reinigungsgegenstände und -mittel wie Stahlwolle oder Scheuersand sind bei einer Reinigung von Leichtmetallfelgen fehl am Platz
- ▶ Falls Sie sich für einen Felgenreiniger entscheiden, überschreiten Sie auf keinen Fall dessen maximale Einwirkzeit
- ▶ Nach dem Reinigungsvorgang ist der Reiniger gründlich abzuwaschen
- ▶ Zu einer sorgfältigen Reinigung gehören immer auch die Innenseiten
- ▶ Bessern Sie Lackschäden sofort aus, um Oxidation zu verhindern
- ▶ Mit handelsüblicher Felgenversiegelung sorgen Sie im Übrigen für zusätzlichen Schutz, aber auch hier sind unbedingt die Herstellerangaben zu beachten
- ▶ Autowaschanlagen mit härteren Bürsten sollten Sie meiden

Die Nichtbeachtung dieser Pflegehinweise führt nicht zum generellen Verlust der Garantieansprüche, kann aber zu Beschädigungen der Leichtmetallfelgen führen, die nach den vorstehenden Garantiebedingungen nicht unter die Garantie fallen.

Garantieausfall bei der so genannten „optischen Radaufbereitung“!

Einige Werkstätten bieten eine optische Rad- oder Felgenaufbereitung an und versprechen damit Schäden am Rad zu reparieren. Dieser Vorgang ist ein schwerer Eingriff in die Beschaffenheit und Festigkeit einer Felge, z. B. durch spanende Verfahren oder starke Erhitzung, und führt deshalb zum **Erlöschen der Garantie!** Aus Sicherheitsgründen raten wir dringend von der optischen Radaufbereitung ab.

Hersteller:

 **SUPERIOR INDUSTRIES**

SUPERIOR INDUSTRIES Leichtmetallräder Germany GmbH
Gustav-Kirchhoff-Straße 10
67098 Bad Dürkheim
Germany

Tel.: +49 6322 9899 - 6000
Fax: +49 6322 9899 - 6001
E-Mail: kundenservice@supind.com

Important care instructions

To ensure your ALUTEC alloy wheels bring you lasting enjoyment, please observe the following instructions. While brake dust, dirt, moisture, salt, stones and other hazards are unavoidable, it is possible to prevent or at least minimize any damage through appropriate wheel care.

Regular cleaning

If dirt remains on the wheel for an extended period, this can lead to permanent damage. For this reason, we recommend regular cleaning, at intervals of no more than two weeks. Thoroughly clean both the outside and the inside of the wheel to remove all dirt. In winter, the wheels should be cleaned once a week. Minor damage (chipping) to the paint finish should be repaired using clear coat (varnish) to prevent corrosion of the underlying, surrounding material (filiform corrosion).

Cleaning agents

We recommend warm water with detergent (dish soap) or car shampoo. If you decide to use specialist wheel cleaner, please strictly observe the manufacturer's instructions, especially regarding application time. Do not use cleaners that contain acids, alkalis or alcohols, as these can negatively impact the paint finish and possibly even the car's braking system.

Advice on cleaning

- ▶ When being cleaned, the wheels should be cold to prevent the cleaner from drying out
- ▶ Use clean and soft sponges and brushes only
- ▶ Do not use aggressive cleaning agents or materials, such as steel wool or scouring sand
- ▶ If you decide to use a specialist wheel cleaner, do not under any circumstances exceed the maximum recommended exposure/application time
- ▶ Once cleaning is complete, rinse off the cleaner thoroughly
- ▶ Thorough cleaning should always include the inner-facing surfaces of the wheel
- ▶ Repair damage to the paint finish immediately to prevent oxidation
- ▶ Standard wheel sealant can be employed for added protection, but again be sure to comply with the manufacturer's instructions
- ▶ Please avoid using car washes that feature rigid or hard brushes

Failure to follow these instructions does not generally nullify the product warranty in its entirety, but can lead to damage to the alloy wheels that, in accordance with the applicable terms and conditions, are not covered by the warranty.

Invalidation of warranty in the event of refurbishment

Some repair shops offer alloy wheel refurbishment, restoration or similar services, and promise to repair damage to the wheel. These services have a serious impact on the wheel's attributes and strength, for example entailing machining or heat treatment. As a result, the use of these or similar services **invalidates the product warranty**. For safety reasons, we strongly advise against the use of such services.

Manufacturer:

 **SUPERIOR INDUSTRIES**

SUPERIOR INDUSTRIES Leichtmetallräder Germany GmbH
Gustav-Kirchhoff-Straße 10
67098 Bad Dürkheim
Germany

Tel.: +49 6322 9899 - 6000
Fax: +49 6322 9899 - 6001
E-Mail: customerservice@supind.com