

Anlage 2 zum Prüfbericht Nr. **55016721** (3. Ausfertigung)

Prüfgegenstand PKW-Sonderrad 8Jx20H2 Typ MN 8020
 Hersteller Superior Industries Leichtmetallräder Germany GmbH

Seite 1 von 11

Auftraggeber Superior Industries Leichtmetallräder Germany GmbH
 Gustav-Kirchhoff-Straße 10
 D-67098 Bad Dürkheim
 QM-Nr.: 49 02 0142106

Prüfgegenstand PKW-Sonderrad
 Modell Monstr
 Typ MN 8020
 Radgröße 8Jx20H2
 Zentrierart Mittenzentrierung

Ausführung	Kennzeichnung Rad/ Zentrierring	Lochzahl/ Lochkreis- (mm)/ Mittenloch-ø (mm)	Einpresstiefe (mm)	Radlast (kg)	Abrollumfang (mm)
B5	MN 8020 B5 / Z34 Ø70,0-63,4	5/108/63,4	50	735	2260

Kennzeichnungen

KBA-Nummer 53761
 Herstellerzeichen ALUTEC Germany
 Radtyp und Ausführung MN 8020 (s.o.)
 Radgröße 8Jx20H2
 Einpresstiefe ET.. (s.o.)
 Herstelldatum Monat und Jahr

Befestigungsmittel

Nr.	Art der Befestigungsmittel	Bund	Anzugsmoment (Nm)	Schaftlänge (mm)	Artikel-Nr.
S01	Mutter M12x1,5	Kegel 60°	125	-	Multipack: 105
S02	Mutter M12x1,5	Kegel 60°	130	-	Multipack: 105
S03	Mutter M14x1,5	Kegel 60°	140	-	Multipack: 105A
S04	Serienschraube M14x1,5	Kegel 60°	140	31,5	Multipack: 75B
S05	Mutter M12x1,5	Kegel 60°	135	-	Multipack: 105
S06	Serienbundmutter M12x1,5 für Alu-Räder	Kegel 60°	135	-	Multipack: 75B
S07	Serienschraube M14x1,5	Kegel 60°	140	34	Multipack: 75B
S08	Mutter M14x1,5 (Classe 10)	Kegel 60°	170	-	Multipack: 105B
S09	Mutter M14x1,5 (Classe 10)	Kegel 60°	220	-	Multipack: 105B
S10	Serienschraube M14x1,5	Kegel 60°	180	34	Multipack: 75B

Prüfungen

Entsprechend den Kriterien des VdTÜV Merkblattes 751 (in der jeweils gültigen Fassung) wurden an den im Verwendungsbereich aufgeführten Fahrzeugen Anbau-, Freigängigkeits- und Handlingsprüfungen durchgeführt.

Verwendungsbereich

Hersteller Ford, Jaguar, Land Rover, Lynk&Co, Smart, Volvo
 Spurverbreiterung innerhalb 2%

Anlage 2 zum Prüfbericht Nr. 55016721 (3. Ausfertigung)Prüfgegenstand
HerstellerPKW-Sonderrad 8Jx20H2 Typ MN 8020
Superior Industries Leichtmetallräder Germany GmbH

Seite 2 von 11

Handelsbezeichnung Fahrzeug-Typ ABE/EWG-Nr.	kW-Bereich	Reifen	Reifenbezogene Auflagen und Hinweise	Auflagen und Hinweise
Ford C-Max (Compact) DXA e13*2007/46*1103*.. - incl. Facelift 2015	63-134	225/30R20	T85	A12 A14 A19 A58 B02 KoS S05
	63-134	235/30R20	R70 T88	
Ford Edge SBF e1*2007/46* 1524*00-02	132-155	245/45R20		A12 A14 A19 A56 S09
	132-155	255/45R20		
Ford Edge SBF e1*2007/46* 1524*03-.. ab MJ 2019	110-175	245/45R20		A12 A14 A19 A57 S09
	110-175	255/45R20		
Ford Focus (IV) DEH e13*2007/46*1911*..	63-134	225/30R20	T85	A12 A14 A19 A58 F23 Flh KOV NoP S06
	63-134	225/35R20		
	63-134	245/30R20	A01 K2b	
Ford Focus (IV) DEH e13*2007/46*1911*..	85-134	225/30R20	T85	A12 A14 A19 A58 F24 Flh KOV NoP S06
	85-134	225/35R20		
	85-134	245/30R20	A01 K2b	
Ford Focus Turnier (IV) DEH e13*2007/46*1911*..	63-134	225/30R20	T85	A12 A14 A19 A58 Car F24 KOV NoP S06
	63-134	225/35R20		
	63-134	245/30R20	A01 K2b	
Ford Galaxy (II) WA6 e13*2001/116* 0185*00-23	74-149	245/35R20	G01 LK6 T95	A01 A12 A14 A19 A58 B02 S08
Ford Galaxy (III) WA6, WAH6 e13*2001/116* 0185*24-.. e13*2007/46*2374*.. - ab MJ 2016 (MK3)	88-177	235/40R20	T96	A12 A14 A19 A57 MHy NoE S09
	88-177	245/35R20	T95	
	88-177	245/40R20	T95 T99	
Ford Kuga (I) DM2 e13*2001/116* 0109*19-31	100-147	245/35R20		A12 A14 A19 A57 B02 S02
	100-147	245/40R20		
Ford Kuga (II) DM2 e13*2001/116* 0109*31-.. - ab Modell 2013 - incl. Facelift 2016	85-178	235/35R20	T92	A12 A14 A19 A57 S06
	85-178	245/35R20	T91 T95	
	85-178	245/40R20	A01 G01	
Ford Kuga (III) DFK e13*2007/46*2188*..	88-140	235/45R20		A12 A14 A19 A57 NoP S06
	88-140	245/45R20		
	88-140	255/45R20		
Ford Kuga (III) PHEV DFK, DFHK e13*2007/46*2188*.. e13*2018/858* 00042*.. - Plug-in Hybrid	112	235/45R20		A12 A14 A19 A58 S06
	112	245/45R20		
	112	255/45R20		

Anlage 2 zum Prüfbericht Nr. **55016721** (3. Ausfertigung)Prüfgegenstand
HerstellerPKW-Sonderrad 8Jx20H2 Typ MN 8020
Superior Industries Leichtmetallräder Germany GmbH

Seite 3 von 11

Handelsbezeichnung Fahrzeug-Typ ABE/EWG-Nr.	kW-Bereich	Reifen	Reifenbezogene Auflagen und Hinweise	Auflagen und Hinweise
Ford Mondeo (V) BA7 e13*2001/116* 0249*26-.. - ab MJ 2015 (MK5)	85-177	225/35R20	T90	A12 A14 A19 A57 Flh Lim S06
	85-177	235/35R20	T88 T92	
	85-177	245/30R20	T90	
Ford Mondeo Hybrid (V) BA7-HEV, BA7H e13*2007/46*1485*..	103	225/35R20	T90	A12 A14 A19 A58 Car Lim S06
	103	235/35R20	T92	
	103	245/30R20	T90	
Ford Mondeo Turnier (V) BA7 e13*2001/116* 0249*26-.. - ab MJ 2015 (MK5)	85-177	225/35R20	T90	A12 A14 A19 A57 Car S06
	85-177	235/35R20	T92	
	85-177	245/30R20	T90	
Ford S-Max (I) WA6 e13*2001/116* 0185*00-23	74-176	245/35R20	G01 LK6 T95	A01 A12 A14 A19 A58 B02 S08
Ford S-Max (II) WA6, WAH6 e13*2001/116* 0185*24-...; e13*2007/46*2374*.. - ab MJ 2016	88-177	235/40R20	T96	A12 A14 A19 A57 MHy NoE S09
	88-177	245/35R20	T91 T95	
	88-177	245/40R20	T95 T99	
Jaguar XE JA e11*2007/46*2150*... e5*2007/46*1049*..	120-184	235/35R20	T92	A12 A14 A19 A58 Lim P35 S01
Jaguar XF CC9 e11*2001/116*0323*.	120-202	245/35R20		A12 A14 A19 B03 Lim S01
Land Rover Freelander 2 LF e11*2001/116*0300*.	110-171	245/45R20		A14 A19 S03
	110-171	255/45R20		
Lynk & Co 01 PHEV GX6 e9*2018/858*11032*.. - Plug-in Hybrid	132	235/45R20	ASo	A14 A19 A58 B65 S07
	132	245/40R20	ASo	
Smart #1 HX11 e1*2018/858*00227*.. - Elektro	75, 116	235/40R20	A32 T96	A14 A19 A57 S10
	75, 116	245/35R20	A91 T95	
Smart #3 HC11 e1*2018/858*00349*.. - Elektro	75, 116	245/40R20	A91	A14 A19 A57 S10
Volvo EX30 2 e9*2018/858*11478*.. - Elektro	75, 116	225/40R20	A32 T94	A14 A19 A57 S07
	75, 116	235/40R20	A90 T96	
	75, 116	245/40R20	A92	

Anlage 2 zum Prüfbericht Nr. **55016721** (3. Ausfertigung)
 Prüfgegenstand
 Hersteller

 PKW-Sonderrad 8Jx20H2 Typ MN 8020
 Superior Industries Leichtmetallräder Germany GmbH

Seite 4 von 11

Handelsbezeichnung Fahrzeug-Typ ABE/EWG-Nr.	kW-Bereich	Reifen	Reifenbezogene Auflagen und Hinweise	Auflagen und Hinweise
Volvo S60, V60 F, F-N2D e9*2007/46*0023*.. e13*2007/46*1157*..	84-180	245/30R20	A01 A58 K4i T90	A12 A14 A19 Car Lim Npf S04
	84-242	235/35R20	A01 A57 G81 T92	
	84-242	235/35R20	A57 R92 T92	
Volvo S60CC, V60CC F e9*2007/46*0023*.. - Cross Country	110-187	235/35R20	T92	A12 A14 A19 A57 Car KMV Lim S04
	110-187	235/40R20	A01 K3s	
	110-187	245/35R20		
Volvo V40 CC M, M-N2E e4*2001/116* 0076*29-.. e13*2007/46*1337*.. - Cross Country	84-187	225/35R20	T90	A12 A14 A19 A57 Flh S02
Volvo V60 CC Z e4*2007/46*1315*.. - Cross Country	110-186	215/45R20	A12 T95	A14 A19 A56 Car KMV NBF NoP S07
	110-186	225/40R20	A98 T94	
	110-186	235/40R20	A12	
	110-186	245/35R20	A12 T95	
	110-186	245/40R20	A12	
Volvo V90 CC P e4*2007/46*1067*01-.. - Cross Country	120-240	235/45R20	A12	A14 A19 A56 KMV NBF NoP S07
	120-240	245/40R20	A98	
	120-240	245/45R20	A12	
Volvo XC40 X e9*2007/46*3146*.. - ohne Radhaus- Verbreiterungen	95-184	235/45R20		A12 A14 A19 A57 MpH NoE S07
	95-184	245/40R20		
	95-184	245/45R20		
Volvo XC60 D, /-2D, /-N2D, /-N2E e9*2001/116*0068*.. e1*2001/116*0507*.. e1*2007/46*0339*.. e13*2007/46*1213*.. - mit Radhaus- Verbreiterungen (ww. Serie 8,5x21- ET49,5)	100-242	235/45R20		A12 A14 A19 A57 S04
	100-242	245/45R20		
	100-242	255/45R20		
Volvo XC60 U e4*2007/46*1220*.. - ohne Radhaus- Verbreiterungen	110-240	235/45R20	A98	A14 A19 A57 KOV NoP S07
	110-240	245/45R20	A98	
	110-240	255/45R20	A12	
Volvo XC60 U e4*2007/46*1220*.. - mit Radhaus- Verbreiterungen (ww. Serie 8,5x21- ET49,5)	110-240	235/45R20	A98	A14 A19 A57 KMV NoP X5V S07
	110-240	245/45R20	A98	
	110-240	255/45R20	A12	
Volvo XC60 U e4*2007/46*1220*.. - mit Radhaus- Verbreiterungssatz für 9 Zoll Breite Serie	110-240	235/45R20	A98	A14 A19 A57 KMV NoP X6V S07
	110-240	245/45R20	A98	
	110-240	255/45R20	A12	

Anlage 2 zum Prüfbericht Nr. **55016721** (3. Ausfertigung)
 Prüfgegenstand
 Hersteller

 PKW-Sonderrad 8Jx20H2 Typ MN 8020
 Superior Industries Leichtmetallräder Germany GmbH

Seite 5 von 11

Handelsbezeichnung Fahrzeug-Typ ABE/EWG-Nr.	kW-Bereich	Reifen	Reifenbezogene Auflagen und Hinweise	Auflagen und Hinweise
Volvo XC60 T6/T8 U e4*2007/46*1220*.. - Twin Engine Hybrid - ohne Radhaus- Verbreiterungen	186-235	235/45R20	A98	A14 A19 A56 BW7 KOV P40 S07
	186-235	245/45R20	A98	
	186-235	255/45R20	A12	
Volvo XC60 T6/T8 U e4*2007/46*1220*.. - Twin Engine Hybrid - mit Radhaus- Verbreiterungen (ww. Serie 8,5x21- ET49,5)	186-235	235/45R20	A98	A14 A19 A56 BW7 KMV P40 X5V S07
	186-235	245/45R20	A98	
	186-235	255/45R20	A12	
Volvo XC60 T6/T8 U e4*2007/46*1220*.. - Twin Engine Hybrid - mit Radhaus- Verbreiterungssatz für 9 Zoll Breite Serie	186-235	235/45R20	A98	A14 A19 A56 BW7 KMV P40 X6V S07
	186-235	245/45R20	A98	
	186-235	255/45R20	A12	
Volvo XC70 B, /-2D, /-N2D, /-N2E e9*2001/116*0065*.. e1*2001/116*0505*.. e1*2007/46*0495*.. e13*2007/46*1203*..	120-224	245/35R20	T95	A12 A14 A19 Car KMV S04

Allgemeine Hinweise

Im Fahrzeug vorgeschriebene Fahrzeugsysteme, z. B. Reifendruckkontrollsysteme, müssen nach Anbau der Räder funktionsfähig bleiben.

Wird eine in diesem Gutachten aufgeführte Reifengröße verwendet, die nicht bereits in den Fahrzeugpapieren (u. a. Fahrzeugschein, Zulassungsbescheinigung I oder COC-Papier) genannt ist, so sind die Angaben über die Reifengröße in den Fahrzeugpapieren (Fahrzeugschein bzw. -brief, Zulassungsbescheinigung I) durch die Zulassungsstelle berichtigen zu lassen. Diese Berichtigung ist dann nicht erforderlich, wenn die ABE des Sonderrades eine Freistellung von der Pflicht zur Berichtigung der Fahrzeugpapiere enthält.

Die mindestens erforderlichen Geschwindigkeitsbereiche (mit Ausnahme der M+S-Profile) und Tragfähigkeiten der zu verwendenden Reifen sind den Fahrzeugpapieren (Fahrzeugbrief und -schein, Zulassungsbescheinigung I) zu entnehmen. Abschläge der Tragfähigkeit aufgrund der Fahrzeughöchstgeschwindigkeit sind zu berücksichtigen.

Anlage 2 zum Prüfbericht Nr. **55016721** (3. Ausfertigung)
 Prüfgegenstand
 Hersteller

 PKW-Sonderrad 8Jx20H2 Typ MN 8020
 Superior Industries Leichtmetallräder Germany GmbH

Seite 6 von 11

Fahrzeughöchst- geschwindigkeit	Tragfähigkeit (%)		
	Geschwindigkeitssymbol (GSY)		
	V	W	Y
210 km/h	100%	100%	100%
220 km/h	97%	100%	100%
230 km/h	94%	100%	100%
240 km/h	91%	100%	100%
250 km/h	-	95%	100%
260 km/h	-	90%	100%
270 km/h	-	85%	100%
280 km/h	-	-	95%
290 km/h	-	-	90%
300 km/h	-	-	85%

Ferner sind nur Reifen einer Bauart und achsweise eines Reifentyps zulässig. Bei Verwendung unterschiedlicher Reifentypen auf Vorder- und Hinterachse sind die Hinweise des Fahrzeug- und / oder Reifenherstellers zu beachten.

Das Fahrwerk und die Bremsaggregate müssen, mit Ausnahme der in der entsprechenden Auflage aufgeführten Umrüstmaßnahmen, dem Serienstand entsprechen. Die Zulässigkeit weiterer Veränderungen ist gesondert zu beurteilen.

Wird das serienmäßige Ersatzrad verwendet, soll mit mäßiger Geschwindigkeit und nicht länger als erforderlich gefahren werden. Es müssen die serienmäßigen Befestigungsteile verwendet werden. Bei Fahrzeugen mit Allradantrieb darf nur ein Ersatzrad mit gleicher Reifengröße bzw. gleichem Abrollumfang verwendet werden.

Die Bezieher der Räder sind darauf hinzuweisen, dass der vom Reifenhersteller vorgeschriebene Reifenfülldruck zu beachten ist.

Spezielle Auflagen und Hinweise

A01 Nach Durchführung der Technischen Änderung ist das Fahrzeug unter Vorlage der vorliegenden ABE unverzüglich einem amtlich anerkannten Sachverständigen oder Prüfer für den Kraftfahrzeugverkehr oder einem Prüfer einer Überwachungsorganisation nach Nummer 4 der Anlage VIIIb zur StVZO zur Durchführung und Bestätigung der in der ABE vorgeschriebenen Änderungsabnahme vorzuführen.

A12 Die Verwendung von Schneeketten ist nicht zulässig.

A14 Zum Auswuchten der Räder dürfen an der Felgenaußenseite nur Klebegewichte unterhalb der Felgenschulter oder des Tiefbettes angebracht werden. Bei Anbringung der Klebegewichte im Felgenbett ist auf einen Mindestabstand von 2 mm zum Bremsattel zu achten.

A19 Es sind nur schlauchlose Reifen zulässig. Werden keine Ventile mit TPMS-Sensoren verwendet, sind Gummiventile oder Metallschraubventile mit Befestigung von außen, die den Normen DIN, E.T.R.T.O oder Tire and Rim entsprechen, zulässig. Werden Ventile mit TPMS-Sensor verwendet, so sind die Hinweise und Vorgaben der Hersteller zu beachten. Die Ventile und Sensoren müssen für den vorgeschriebenen Luftdruck und die bauartbedingte Höchstgeschwindigkeit geeignet sein. Die Ventile dürfen nicht über den Felgenrand hinausragen.

A32 Es dürfen nur feingliedrige Schneeketten, die nicht mehr als 12 mm einschließlich Kettenschloss auftragen, an der Hinterachse verwendet werden.

Anlage 2 zum Prüfbericht Nr. **55016721** (3. Ausfertigung)

Prüfgegenstand
Hersteller

PKW-Sonderrad 8Jx20H2 Typ MN 8020
Superior Industries Leichtmetallräder Germany GmbH

Seite 7 von 11

A56 Die Rad-/Reifen-Kombination ist nur zulässig an Fahrzeugausführungen mit Allradantrieb (z.B. 4WD, Quattro, Syncro, 4-Matic, 4x4, o.ä.)

A57 Diese Rad-/Reifen-Kombination(en) ist (sind) zulässig an Fahrzeugausführungen mit Front bzw. Heck-Antrieb und Allradantrieb (z.B. 2WD, 4WD, Quattro, Syncro, 4-Matic, 4x4, o.ä.)

A58 Rad-Reifen-Kombination(en) nicht zulässig an Fahrzeugen mit Allradantrieb.

A90 Es dürfen nur feingliedrige Schneeketten, die nicht mehr als 9 mm einschließlich Kettenschloss auftragen, an den laut Betriebsanleitung dafür vorgesehenen Achsen verwendet werden.

A91 Es dürfen nur feingliedrige Schneeketten, die nicht mehr als 10 mm einschließlich Kettenschloss auftragen, an den laut Betriebsanleitung dafür vorgesehenen Achsen verwendet werden.

A92 Es sind nur spezielle feingliedrige Schneeketten ohne Kettenglieder auf der Reifeninnenseite mit umlaufendem Kettenband auf der Lauffläche, welches maximal 12mm aufträgt, an den laut Betriebsanleitung dafür vorgesehenen Achsen zulässig. Die Hinweise des Fahrzeug- und Kettenherstellers sind zu beachten.

A98 Es sind nur spezielle feingliedrige Schneeketten ohne Kettenglieder auf der Reifeninnenseite mit umlaufendem Kettenband auf der Lauffläche an den laut Betriebsanleitung dafür vorgesehenen Achsen zulässig. Die Hinweise des Fahrzeug- und Kettenherstellers sind zu beachten.

ASo Es sind nur spezielle Gewebeschneeketten bzw. Textilschneeketten an den laut Betriebsanleitung dafür vorgesehenen Achsen zulässig. Die Hinweise des Fahrzeug- und Kettenherstellers sind zu beachten (s. Betriebsanleitung).

B02 Vor Montage der Räder sind eventuell vorhandene Zentrierstifte, Befestigungs-Schrauben oder Sicherungsringe an den Anschlussflanschen des Fahrzeugs zu entfernen.

B03 Die Zulässigkeit der Sonderräder ist nicht geprüft für Fahrzeuge, die serienmäßig ausschließlich mit größeren und/oder breiteren Serienrädern bzw. Serienreifen ausgerüstet sind (u. a. Fahrzeugschein, Zulassungsbescheinigung I, COC-Papier oder Bedienungsanleitung).

B65 Rad/Reifen-Kombination nur zulässig für Fahrzeugausführungen mit Bremsscheibendurchmesser 345 mm an Achse 1.

BW7 Aufgrund fehlender Freigängigkeit zur Bremsanlage sind die Räder nicht zulässig an Fahrzeugen mit Bremsscheibendurchmesser 370 mm an Achse1.

Car Die Rad-/Reifen-Kombination ist zulässig für Fahrzeugausführungen der Karosserieform Kombilimousine (Avant, Break, Caravan, Grandtour, Kombi, Sportswagon, T-Modell, Touring, Tourer, Turnier, Variant, ...).

F23 Rad/Reifen-Kombination nur für Fahrzeugausführungen mit Verbundlenkerhinterachse.

F24 Rad/Reifen-Kombination nur für Fahrzeugausführungen mit Viel- bzw. Mehrlenkerhinterachse (Einzelradaufhängung).

F1h Die Rad-/Reifen-Kombination ist zulässig für Fahrzeugausführungen der Karosserieform Schräghecklimousine (Fließheck, 3-türig und 5-türig).

Anlage 2 zum Prüfbericht Nr. **55016721** (3. Ausfertigung)Prüfgegenstand
HerstellerPKW-Sonderrad 8Jx20H2 Typ MN 8020
Superior Industries Leichtmetallräder Germany GmbH

Seite 8 von 11

G01 Es ist der Nachweis zu erbringen, dass die Anzeige des Geschwindigkeitsmessers und Wegstreckenzählers innerhalb der Toleranzen (75/443/EWG, ECE-R39, § 57 StVZO) liegt. Wird die Anzeige angeglichen, sind die in den Fahrzeugpapieren (u. a. Fahrzeugschein, Zulassungsbescheinigung I oder COC-Papier) eingetragenen Reifengrößen zu überprüfen.

G81 Ist die Reifengröße 235/45R18 oder 235/40R19 keine der serienmäßigen Reifengrößen (u. a. Fahrzeugschein, Zulassungsbescheinigung I, COC-Papier oder Bedienungsanleitung), so ist der Nachweis zu erbringen, dass die Anzeige des Geschwindigkeitsmessers und Wegstreckenzählers innerhalb der Toleranzen (75/443/EWG, ECE-R39, § 57 StVZO) liegt. Wird die Anzeige angeglichen, sind die in den Fahrzeugpapieren (u. a. Fahrzeugschein, Zulassungsbescheinigung I oder COC-Papier) eingetragenen Reifengrößen zu überprüfen.

K2b Die Radabdeckung an Achse 2 ist durch Ausstellen der Heckschürze und des Kotflügels oder durch Anbau von dauerhaft befestigten Karosserieteilen im Bereich 0° bis 50° hinter Radmitte herzustellen. Die gesamte Breite der Rad-/Reifenkombination muss, unter Beachtung des maximal möglichen Betriebsmaßes des Reifens (1,04-fache der Nennbreite des Reifens), in dem oben genannten Bereich abgedeckt sein.

K3s An Achse 1 ist die Spritzwand bzw. die Radhausinnenverkleidung hinter Radmitte an den dahinterliegenden Rahmenfalz anzulegen und dauerhaft zu befestigen.

K4i An Achse 2 ist die Radhausinnenverkleidung an der Radhausausschnittkante auszuschneiden bzw. um 5 mm zu kürzen und anschließend dauerhaft neu zu befestigen.

KMV Betrifft nur Fahrzeugvarianten mit serienmäßigen Kunststoffverbreiterungen bzw. mit zusätzlichen Kotflügelverbreiterungen (Radlaufleisten).

KOV Betrifft nur Fahrzeugvarianten ohne serienmäßige Kunststoffverbreiterungen bzw. ohne zusätzliche Kotflügelverbreiterungen (Radlaufleisten).

KoS Nicht zulässig für Fahrzeugausführungen mit Schiebetüren.

LK6 An Achse 1 ist durch Begrenzen des Lenkeinschlages oder durch Nacharbeit der Radhausinnenkotflügel bzw. der Kunststoffeinsätze im Bereich der Radinnenseite eine ausreichende Freigängigkeit der Rad-Reifenkombination herzustellen.

Lim Die Rad-/Reifen-Kombination ist zulässig für Fahrzeugausführungen der Karosserieform Limousine.

MHy Auch zulässig für Fahrzeugausführungen mit Hybridantrieb (Hybridelektrofahrzeug).

MpH Auch zulässig für Fahrzeugausführungen mit Hybridantrieb (Hybridelektrofahrzeug; HEV), incl. Plug-in Hybrid Fahrzeuge bzw. extern aufladbare Hybrid-Elektro-Fahrzeuge (PHEV bzw. OVC-HEV).

NBF Nicht für gepanzerte bzw. beschussgeschützte Fahrzeugausführungen.

NoE Nicht für "reines" Elektrofahrzeug (Battery Electric Vehicle "BEV").

NoP Nicht für Plug-in Hybrid-Fahrzeuge bzw. extern aufladbare Hybrid-Elektro-Fahrzeuge (PHEV bzw. OVC-HEV).

Npf Rad-Reifen-Kombination(en) nicht zulässig für Fahrzeugausführungen Fun, Cross, Scout, usw. (Fahrzeugvarianten mit Radlaufverbreiterungen).

Anlage 2 zum Prüfbericht Nr. **55016721** (3. Ausfertigung)

Prüfgegenstand
Hersteller

PKW-Sonderrad 8Jx20H2 Typ MN 8020
Superior Industries Leichtmetallräder Germany GmbH

Seite 9 von 11

P35 Aufgrund fehlender Freigängigkeit zur Bremsanlage ist die Verwendung der Räder nicht zulässig für Fahrzeugausführungen mit Bremsscheibendurchmesser 350 mm an Achse1.

P40 Aufgrund fehlender Freigängigkeit zur Bremsanlage sind die Räder nicht zulässig an Fahrzeugen mit Bremsscheibendurchmesser 400 mm an Achse1.

R70 Für das Fahrzeug ist die Reifengröße auf der im Gutachten genannten Radgröße durch den Reifenhersteller zu bestätigen. Diese Bestätigung ist vom Führer des Fahrzeugs mitzuführen.

R92 Diese Rad-Reifen-Kombination(en) ist/sind nur zulässig bei Fahrzeugen mit serienmäßiger Reifengröße 235/45R18 oder 235/40R19 (u. a. Fahrzeugschein, Zulassungsbescheinigung I, COC-Papier oder Bedienungsanleitung).

S01 Zur Befestigung der Räder dürfen nur die mitgelieferten Befestigungsmittel Nr. S01 (siehe Seite 1) verwendet werden.

S02 Zur Befestigung der Räder dürfen nur die mitgelieferten Befestigungsmittel Nr. S02 (siehe Seite 1) verwendet werden.

S03 Zur Befestigung der Räder dürfen nur die mitgelieferten Befestigungsmittel Nr. S03 (siehe Seite 1) verwendet werden.

S04 Zur Befestigung der Räder dürfen nur die serienmäßigen Befestigungsmittel Nr. S04 (siehe Seite 1) verwendet werden.

S05 Zur Befestigung der Räder dürfen nur die mitgelieferten Befestigungsmittel Nr. S05 (siehe Seite 1) verwendet werden.

S06 Zur Befestigung der Räder dürfen nur die serienmäßigen Befestigungsmittel Nr. S06 (siehe Seite 1) verwendet werden.

S07 Zur Befestigung der Räder dürfen nur die serienmäßigen Befestigungsmittel Nr. S07 (siehe Seite 1) verwendet werden.

S08 Zur Befestigung der Räder dürfen nur die mitgelieferten Befestigungsmittel Nr. S08 (siehe Seite 1) verwendet werden.

S09 Zur Befestigung der Räder dürfen nur die mitgelieferten Befestigungsmittel Nr. S09 (siehe Seite 1) verwendet werden.

S10 Zur Befestigung der Räder dürfen nur die serienmäßigen Befestigungsmittel Nr. S10 (siehe Seite 1) verwendet werden.

T85 Reifen (LI 85) nur zulässig für Fahrzeuge mit zul. Achslasten bis 1030 kg (Fzg.-Schein, Ziff. 16 bzw. Zulassungsbescheinigung Feld 8). Abschlüsse der Tragfähigkeit aufgrund der Bauartbedingten Höchstgeschwindigkeit (Fzg.-Schein, Ziff. 6 bzw. Zulassungsbescheinigung Feld T) sind zu berücksichtigen.

T88 Reifen (LI 88) nur zulässig für Fahrzeuge mit zul. Achslasten bis 1120 kg (Fzg.-Schein, Ziff. 16 bzw. Zulassungsbescheinigung Feld 8). Abschlüsse der Tragfähigkeit aufgrund der Bauartbedingten Höchstgeschwindigkeit (Fzg.-Schein, Ziff. 6 bzw. Zulassungsbescheinigung Feld T) sind zu berücksichtigen.

Anlage 2 zum Prüfbericht Nr. **55016721** (3. Ausfertigung)Prüfgegenstand
HerstellerPKW-Sonderrad 8Jx20H2 Typ MN 8020
Superior Industries Leichtmetallräder Germany GmbH

Seite 10 von 11

T90 Reifen (LI 90) nur zulässig für Fahrzeuge mit zul. Achslasten bis 1200 kg (Fzg.-Schein, Ziff. 16 bzw. Zulassungsbescheinigung Feld 8). Abschlüsse der Tragfähigkeit aufgrund der Bauartbedingten Höchstgeschwindigkeit (Fzg.-Schein, Ziff. 6 bzw. Zulassungsbescheinigung Feld T) sind zu berücksichtigen.

T91 Reifen (LI 91) nur zulässig für Fahrzeuge mit zul. Achslasten bis 1230 kg (Fzg.-Schein, Ziff. 16 bzw. Zulassungsbescheinigung Feld 8). Abschlüsse der Tragfähigkeit aufgrund der Bauartbedingten Höchstgeschwindigkeit (Fzg.-Schein, Ziff. 6 bzw. Zulassungsbescheinigung Feld T) sind zu berücksichtigen.

T92 Reifen (LI 92) nur zulässig für Fahrzeuge mit zul. Achslasten bis 1260 kg (Fzg.-Schein, Ziff. 16 bzw. Zulassungsbescheinigung Feld 8). Abschlüsse der Tragfähigkeit aufgrund der Bauartbedingten Höchstgeschwindigkeit (Fzg.-Schein, Ziff. 6 bzw. Zulassungsbescheinigung Feld T) sind zu berücksichtigen.

T94 Reifen (LI 94) nur zulässig für Fahrzeuge mit zul. Achslasten bis 1340 kg (Fzg.-Schein, Ziff. 16 bzw. Zulassungsbescheinigung Feld 8). Abschlüsse der Tragfähigkeit aufgrund der Bauartbedingten Höchstgeschwindigkeit (Fzg.-Schein, Ziff. 6 bzw. Zulassungsbescheinigung Feld T) sind zu berücksichtigen.

T95 Reifen (LI 95) nur zulässig für Fahrzeuge mit zul. Achslasten bis 1380 kg (Fzg.-Schein, Ziff. 16 bzw. Zulassungsbescheinigung Feld 8). Abschlüsse der Tragfähigkeit aufgrund der Bauartbedingten Höchstgeschwindigkeit (Fzg.-Schein, Ziff. 6 bzw. Zulassungsbescheinigung Feld T) sind zu berücksichtigen.

T96 Reifen (LI 96) nur zulässig für Fahrzeuge mit zul. Achslasten bis 1420 kg (Fzg.-Schein, Ziff. 16 bzw. Zulassungsbescheinigung Feld 8). Abschlüsse der Tragfähigkeit aufgrund der Bauartbedingten Höchstgeschwindigkeit (Fzg.-Schein, Ziff. 6 bzw. Zulassungsbescheinigung Feld T) sind zu berücksichtigen.

T99 Reifen (LI 99) nur zulässig für Fahrzeuge mit zul. Achslasten bis 1550 kg (Fzg.-Schein, Ziff. 16 bzw. Zulassungsbescheinigung Feld 8). Abschlüsse der Tragfähigkeit aufgrund der Bauartbedingten Höchstgeschwindigkeit (Fzg.-Schein, Ziff. 6 bzw. Zulassungsbescheinigung Feld T) sind zu berücksichtigen.

X5V Diese Rad-Reifen-Kombinationen sind zulässig bei Fahrzeugen mit Radhausverbreiterungen (Kotflügelverbreiterungen, Radlaufleisten) in Verbindung mit Serien-Rädern: 8,5x21-ET49,5 (u.a. Fahrzeugschein, Zulassungsbescheinigung I, COC-Papier oder Bedienungsanleitung).

X6V Diese Rad-Reifen-Kombinationen sind zulässig bei Fahrzeugen mit Radhausverbreiterungen (Kotflügelverbreiterungen, Radlaufleisten) in Verbindung mit Serien-Rädern: 9x20-ET38,5 ww. 8,5x21-ET38,5 ww. 9x21-ET38,5 oder 9x22-ET43 (u.a. Fahrzeugschein, Zulassungsbescheinigung I, COC-Papier oder Bedienungsanleitung).

Anlage 2 zum Prüfbericht Nr. **55016721** (3. Ausfertigung)

Prüfgegenstand
Hersteller

PKW-Sonderrad 8Jx20H2 Typ MN 8020
Superior Industries Leichtmetallräder Germany GmbH

Seite 11 von 11

Prüfort und Prüfdatum

Die Verwendungsprüfung fand am 23. Februar 2024 in Lamsheim statt.

Prüfergebnis

Aufgrund der durchgeführten Prüfungen bestehen keine technischen Bedenken o.g. Sonderräder unter Beachtung der Auflagen und Hinweise zu verwenden.


Die in diesem Gutachten aufgeführten Fahrzeugtypen entsprechen auch nach der Umrüstung den heute gültigen Vorschriften der StVZO. Das Gutachten verliert seine Gültigkeit, wenn sich entsprechende Bauvorschriften der StVZO ändern oder an den Kraftfahrzeugen Änderungen eintreten, die die Begutachtungspunkte beeinflussen.

Das Gutachten umfasst Blatt 1 bis 11 und gilt für Sonderräder ab Herstellungsdatum Februar 2021.

Der Technische Dienst Typprüfstelle Fahrzeuge/Fahrzeugteile der TÜV Rheinland Kraftfahrt GmbH, Am Grauen Stein, 51105 Köln ist mit seinem Ingenieurzentrum Technologiezentrum Typprüfstelle, Lamsheim für die angewendeten Prüfverfahren vom Kraftfahrt-Bundesamt entsprechend EG-FGV für das Typgenehmigungsverfahren des KBA unter der Nummer KBA-P 00010-96 benannt.

Lamsheim, 23. Februar 2024

SBC



Blauth

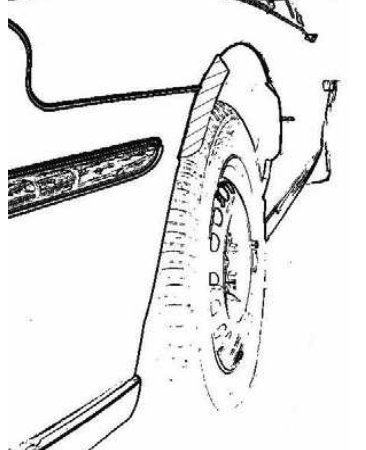
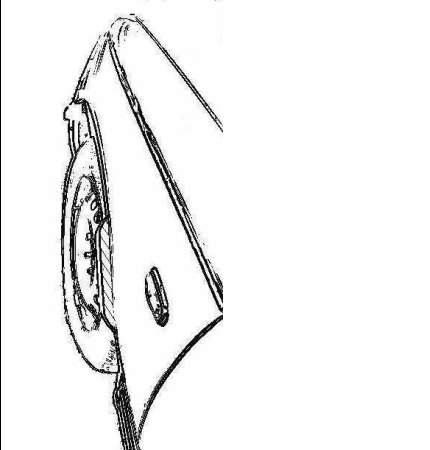

00423050.DOC

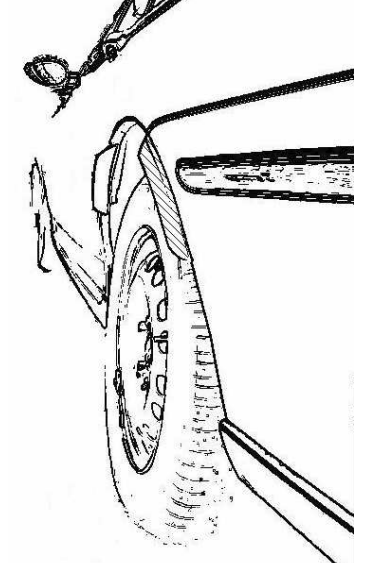
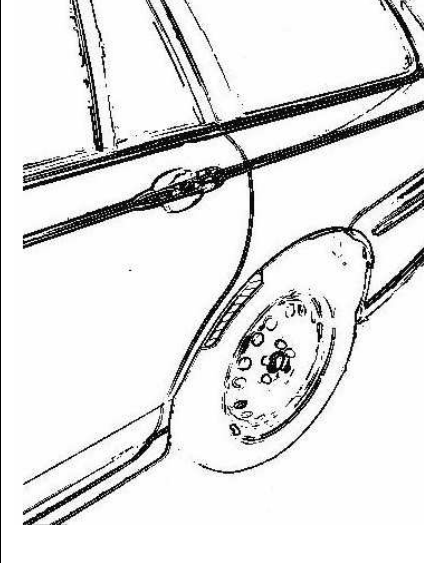

Hinweisblatt „Radabdeckung“

Die nachfolgenden Bilder stellen schematisch dar, wie und an welchen Stellen die Radabdeckung mit Hilfe von Zusatzleisten (schraffiert), die im Fachhandel (auch als Meterware) in verschiedenen Breiten erhältlich sind, gem. den Auflagen

K1a, K1b, K1c und
K2a, K2b, K2c

hergestellt werden können. Die Zusatzleisten sind dauerhaft an die äußeren Kotflügelkanten zu kleben.

Vorderachse		
		
Auflage „K1a“	Auflage „K1b“	Auflage „K1c“
Beispiel für eine Leiste im Bereich 0° bis 30° vor der Radmitte	Beispiel für eine Leiste im Bereich 0° bis 50° hinter der Radmitte	Beispiel für eine Leiste im Bereich von 30° vor bis 50° hinter der Radmitte

Hinterachse		
		
Auflage „K2b“	Auflage „K2a“	Auflage „K2c“
Beispiel für eine Leiste im Bereich 0° bis 50° hinter der Radmitte	Beispiel für eine Leiste im Bereich 0° bis 30° vor der Radmitte	Beispiel für eine Leiste im Bereich von 30° vor bis 50° hinter der Radmitte

Wichtige Pflegehinweise

Damit Sie lange Freude an Ihren ALUTEC Leichtmetallfelgen haben, beachten Sie bitte die folgenden Pflegehinweise. Einflüsse wie Bremsstaub, Schmutz, Feuchtigkeit, Salz und Steine lassen sich nicht vermeiden, aber ihre Auswirkung auf die Felgen lässt sich durch sorgfältige Pflege beseitigen oder minimieren.

Reinigungsintervalle

Bleiben Verschmutzungen längere Zeit auf der Felge haften, kann dies zu Dauerschäden führen. Deshalb empfehlen wir Reinigungsintervalle von höchstens zwei Wochen. Dabei sollten die Räder außen und innen gründlich von allen Verschmutzungen befreit werden. In der Winterzeit sollten die Felgen einmal pro Woche gereinigt werden. Kleine Lackschäden sind unbedingt sofort mit Klarlack auszubessern, um eine unterwandernde Korrosion zu vermeiden.

Reinigungsmittel

Warmes Wasser mit Spülmittel oder Auto-Shampoo sind die Mittel der Wahl. Sollten Sie sich für Felgenreiniger entscheiden, beachten Sie unbedingt die Herstellerangaben und die vorgegebene Einwirkzeit. Verzichten Sie auf säure-, laugen- oder alkoholhaltige Reinigungsmittel, da diese den Lack und eventuell auch das Bremssystem in Mitleidenschaft ziehen können.

Reinigungstipps

- ▶ Um ein Eintrocknen des Reinigers zu vermeiden, sollten die Felgen bei der Reinigung kalt sein
- ▶ Verwenden Sie nur saubere und weiche Schwämme oder Bürsten
- ▶ Aggressive Reinigungsgegenstände und -mittel wie Stahlwolle oder Scheuersand sind bei einer Reinigung von Leichtmetallfelgen fehl am Platz
- ▶ Falls Sie sich für einen Felgenreiniger entscheiden, überschreiten Sie auf keinen Fall dessen maximale Einwirkzeit
- ▶ Nach dem Reinigungsvorgang ist der Reiniger gründlich abzuwaschen
- ▶ Zu einer sorgfältigen Reinigung gehören immer auch die Innenseiten
- ▶ Bessern Sie Lackschäden sofort aus, um Oxidation zu verhindern
- ▶ Mit handelsüblicher Felgenversiegelung sorgen Sie im Übrigen für zusätzlichen Schutz, aber auch hier sind unbedingt die Herstellerangaben zu beachten
- ▶ Autowaschanlagen mit härteren Bürsten sollten Sie meiden

Die Nichtbeachtung dieser Pflegehinweise führt nicht zum generellen Verlust der Garantieansprüche, kann aber zu Beschädigungen der Leichtmetallfelgen führen, die nach den vorstehenden Garantiebedingungen nicht unter die Garantie fallen.

Garantieausfall bei der so genannten „optischen Radaufbereitung“!

Einige Werkstätten bieten eine optische Rad- oder Felgenaufbereitung an und versprechen damit Schäden am Rad zu reparieren. Dieser Vorgang ist ein schwerer Eingriff in die Beschaffenheit und Festigkeit einer Felge, z. B. durch spanende Verfahren oder starke Erhitzung, und führt deshalb zum **Erlöschen der Garantie!** Aus Sicherheitsgründen raten wir dringend von der optischen Radaufbereitung ab.

Hersteller:

 **SUPERIOR INDUSTRIES**

SUPERIOR INDUSTRIES Leichtmetallräder Germany GmbH
Gustav-Kirchhoff-Straße 10
67098 Bad Dürkheim
Germany

Tel.: +49 6322 9899 - 6000
Fax: +49 6322 9899 - 6001
E-Mail: kundenservice@supind.com

Important care instructions

To ensure your ALUTEC alloy wheels bring you lasting enjoyment, please observe the following instructions. While brake dust, dirt, moisture, salt, stones and other hazards are unavoidable, it is possible to prevent or at least minimize any damage through appropriate wheel care.

Regular cleaning

If dirt remains on the wheel for an extended period, this can lead to permanent damage. For this reason, we recommend regular cleaning, at intervals of no more than two weeks. Thoroughly clean both the outside and the inside of the wheel to remove all dirt. In winter, the wheels should be cleaned once a week. Minor damage (chipping) to the paint finish should be repaired using clear coat (varnish) to prevent corrosion of the underlying, surrounding material (filiform corrosion).

Cleaning agents

We recommend warm water with detergent (dish soap) or car shampoo. If you decide to use specialist wheel cleaner, please strictly observe the manufacturer's instructions, especially regarding application time. Do not use cleaners that contain acids, alkalis or alcohols, as these can negatively impact the paint finish and possibly even the car's braking system.

Advice on cleaning

- ▶ When being cleaned, the wheels should be cold to prevent the cleaner from drying out
- ▶ Use clean and soft sponges and brushes only
- ▶ Do not use aggressive cleaning agents or materials, such as steel wool or scouring sand
- ▶ If you decide to use a specialist wheel cleaner, do not under any circumstances exceed the maximum recommended exposure/application time
- ▶ Once cleaning is complete, rinse off the cleaner thoroughly
- ▶ Thorough cleaning should always include the inner-facing surfaces of the wheel
- ▶ Repair damage to the paint finish immediately to prevent oxidation
- ▶ Standard wheel sealant can be employed for added protection, but again be sure to comply with the manufacturer's instructions
- ▶ Please avoid using car washes that feature rigid or hard brushes

Failure to follow these instructions does not generally nullify the product warranty in its entirety, but can lead to damage to the alloy wheels that, in accordance with the applicable terms and conditions, are not covered by the warranty.

Invalidation of warranty in the event of refurbishment

Some repair shops offer alloy wheel refurbishment, restoration or similar services, and promise to repair damage to the wheel. These services have a serious impact on the wheel's attributes and strength, for example entailing machining or heat treatment. As a result, the use of these or similar services **invalidates the product warranty**. For safety reasons, we strongly advise against the use of such services.

Manufacturer:

 **SUPERIOR INDUSTRIES**

SUPERIOR INDUSTRIES Leichtmetallräder Germany GmbH
Gustav-Kirchhoff-Straße 10
67098 Bad Dürkheim
Germany

Tel.: +49 6322 9899 - 6000
Fax: +49 6322 9899 - 6001
E-Mail: customerservice@supind.com