

**Anlage 2** zum Prüfbericht Nr. **55001817** (7. Ausfertigung)

Prüfgegenstand PKW-Sonderrad 7,5Jx18H2 Typ SIN 758  
 Hersteller Superior Industries Leichtmetallräder Germany GmbH

Seite 1 von 23

**Auftraggeber** Superior Industries Leichtmetallräder Germany GmbH  
 Gustav-Kirchhoff-Straße 10  
 D-67098 Bad Dürkheim  
 QM-Nr.: 49 02 0142106

**Prüfgegenstand** PKW-Sonderrad  
 Modell Singa  
 Typ SIN 758  
 Radgröße 7,5Jx18H2  
 Zentrierart Mittenzentrierung

Ausführung	Kennzeichnung Rad/ Zentrierring	Lochzahl/ Lochkreis- (mm)/ Mittenloch-ø (mm)	Einpresstiefe (mm)	Radlast (kg)	Abrollumfang (mm)
V2	SIN 758 V2 / ohne Ring	5/112/57,1	45	735	2260

**Kennzeichnungen**

KBA-Nummer 51322  
 Herstellerzeichen ALUTEC Germany  
 Radtyp und Ausführung SIN 758  
 Radgröße 7,5Jx18H2  
 Einpresstiefe ET...(s.o)  
 Herstelldatum Monat und Jahr

**Befestigungsmittel**

Nr.	Art der Befestigungsmittel	Bund	Anzugsmoment (Nm)	Schaftlänge (mm)	Artikel-Nr.
S01	Serienschraube M14x1,5	Kugel D=26 mm	120	27,5	
S02	Serienschraube M14x1,5	Kugel D=26 mm	140	27,5	
S03	Schraube M14x1,5	Kugel D=26 mm	140	30	Multipack: 74A
S04	Schraube M14x1,5	Kugel D=26 mm	125	30	Multipack: 74A

**Prüfungen**

Entsprechend den Kriterien des VdTÜV Merkblattes 751 (in der jeweils gültigen Fassung) wurden an den im Verwendungsbereich aufgeführten Fahrzeugen Anbau-, Freigängigkeits- und Handlingsprüfungen durchgeführt.

**Verwendungsbereich**

Hersteller Audi  
 Ford  
 MG (Saic)  
 Seat  
 Skoda  
 Volkswagen

Spurverbreiterung innerhalb 2%

**Anlage 2** zum Prüfbericht Nr. **55001817** (7. Ausfertigung)Prüfgegenstand  
HerstellerPKW-Sonderrad 7,5Jx18H2 Typ SIN 758  
Superior Industries Leichtmetallräder Germany GmbH

Seite 2 von 23

Handelsbezeichnung Fahrzeug-Typ ABE/EWG-Nr.	kW-Bereich	Reifen	Reifenbezogene Auflagen und Hinweise	Auflagen und Hinweise
Audi A3 8V e1*2007/46*0607*.. - Limousine / Cabrio - incl. Facelift 2016	77-140	205/45R18	A33 T86	A21 A57 A99 Cbo F24 Lim V00 V18 S01
	77-140	215/40R18	A33 T85 T89	
	77-140	225/35R18	A12 T87	
	77-140	225/40R18	A12	
Audi A3 8V e1*2007/46*0607*.. - Limousine / Cabrio - incl. Facelift 2016	77-92	205/45R18	A33	A21 A58 A99 Cbo F23 Lim V18 S01
	77-92	215/40R18	A33 T85 T89	
	77-92	225/35R18	A12 T83 T87	
	77-92	225/40R18	A12	
Audi A3 Cabriolet 8P e1*2001/116*0456*.. e1*2001/116*0456*..	75-147	215/40R18	R37 T85 T89	A12 A21 A58 A99 Cbo S01
	75-147	225/35R18	A01 K1a K1b K56 T87	
	75-147	225/40R18	A01 K1a K1b K56	
Audi A3 Limousine GY e1*2007/46*2060*.. e1*2007/46*2060*..	110	205/45R18	A90 T86 T90	A21 A57 A99 F24 Lim NoE NoP V00 V18 S02
	110	215/40R18	A91 T85 T89	
	110	215/45R18	A12	
	110	225/40R18	A12	
	110-147	205/45R18	A90 M+S T86 T90	
	110-147	215/40R18	A91 M+S T85 T89	
	110-147	215/45R18	M+S	
	110-147	225/40R18	A12 M+S	
Audi A3 Sportback GY e1*2007/46*2060*.. e1*2007/46*2060*..	110	205/45R18	A90 T86 T90	A21 A57 A99 F24 Flh NoE NoP V00 V18 S02
	110	215/40R18	A91 T85 T89	
	110	215/45R18	A12	
	110	225/40R18	A12	
	110-147	205/45R18	A90 M+S T86 T90	
	110-147	215/40R18	A91 M+S T85 T89	
	110-147	215/45R18	M+S	
	110-147	225/40R18	A12 M+S	
Audi A3 Sportback e-tron 8V e1*2007/46*0607*.. - incl. Facelift 2016	110	205/45R18	T90	A12 A21 A58 A99 F24 Flh V00 V18 S01
	110	215/40R18	T89	
	110	225/35R18	T87	
	110	225/40R18		
Audi A3 Sportback TFSle GY e1*2007/46*2060*.. - Plug-in Hybrid	110	205/45R18	A90 T90	A21 A58 A99 F24 Flh V18 S02
	110	215/40R18	A91 T89	
	110	215/45R18	A12	
	110	225/40R18	A12	
Audi A3, -/Sportback 8P, 8PA e1*2001/116*0217*.. e1*2001/116*0418*..	184-195	225/40R18	K1a K1b K56 T88 T92	A01 A12 A21 A99 Flh S01
Audi A3, -/Sportback 8P, 8PA, 8PB e1*2001/116*0217*.. e1*2001/116*0241*.. e1*2001/116*0418*.. e13*2007/46*1082*..	66-147	215/40R18	R37 T85 T89	A12 A21 A99 Flh S01
	66-147	225/35R18	A01 K1a K1b K56 T87	
	66-147	225/40R18	A01 K1a K1b K56	

**Anlage 2** zum Prüfbericht Nr. **55001817** (7. Ausfertigung)
 Prüfgegenstand  
 Hersteller

 PKW-Sonderrad 7,5Jx18H2 Typ SIN 758  
 Superior Industries Leichtmetallräder Germany GmbH

Seite 3 von 23

Handelsbezeichnung Fahrzeug-Typ ABE/EWG-Nr.	kW-Bereich	Reifen	Reifenbezogene Auflagen und Hinweise	Auflagen und Hinweise
Audi A3, -/Sportback 8V e1*2007/46*0607*.. - incl. Facelift 2016	77-140	205/45R18	T86 T90	A12 A21 A57 A99 F24 Flh V00 V18 S01
	77-140	215/40R18	T85 T89	
	77-140	225/35R18	T83 T87	
	77-140	225/40R18		
Audi A3, -/Sportback 8V e1*2007/46*0607*.. - incl. Facelift 2016	77-96	205/45R18		A12 A21 A58 A99 F23 Flh V18 S01
	77-96	215/40R18	T85 T89	
	77-96	225/35R18	A01 K6g K8h T83 T87	
	77-96	225/40R18	A01 K6g K8h	
Audi A4 8E e1*98/14*0151*.. e1*2001/116*0151*..	74-140	205/45R18	R37 T90	A12 A21 A99 B03 Car Lim W20 S01
	74-162	225/40R18	R37 T88 T89 T91	
Audi A4 QB6 e1*2001/116*0243*..	162	225/40R18	R37 T88 T89 T91	A12 A21 A99 B03 Car Cbo Lim W20 S01
Audi A4 Cabriolet 8H e1*98/14*0177*.. e1*2001/116*0177*..	96-162	225/40R18	R37 T88 T89 T91 T92	A12 A21 A99 B03 Cbo W20 S01
Audi A4 S4 8E,8H,QB6 e1*98/14,2001/116* 0151,0177,0243*..	253	225/40R18	M+S T92	A12 A21 A99 B03 Car Cbo Lim S01
Audi A6 4B e1*96/27, 98/14, 2001/116*0051*..	81-184	225/40R18	R37 T88 T89 T91 T92	A12 A21 A99 Au9 Car Lim X27 S01
Audi A6 -/Avant 4F, 4F1 e1*2001/116*0254*.. e1*2001/116*0276*.. e13*2007/46*1080*..	89-257	225/45R18	T91 T95	A12 A21 A99 Car Lim NBF X27 S01
Audi Q2 GA e1*2007/46*1552*.. - Frontantrieb	81-110	215/50R18		A12 A21 A58 A99 S02
	81-110	225/45R18		
	81-110	235/45R18		
Audi Q2 GA e1*2007/46*1552*.. - Frontantrieb - mit Zusatz- Verbreiterungen	81-110	215/50R18		A12 A21 A58 A99 KMV R92 S02
	81-110	225/45R18		
	81-110	235/45R18		
Audi Q2 Quattro GA e1*2007/46*1552*01-..	110, 140	215/50R18		A12 A21 A56 A99 S02
	110, 140	225/45R18		
	110, 140	235/45R18		
	110, 140	245/45R18	A01 K1a K2b	

**Anlage 2** zum Prüfbericht Nr. **55001817** (7. Ausfertigung)Prüfgegenstand  
HerstellerPKW-Sonderrad 7,5Jx18H2 Typ SIN 758  
Superior Industries Leichtmetallräder Germany GmbH

Seite 4 von 23

Handelsbezeichnung Fahrzeug-Typ ABE/EWG-Nr.	kW-Bereich	Reifen	Reifenbezogene Auflagen und Hinweise	Auflagen und Hinweise
Audi Q2 Quattro GA e1*2007/46*1552*01-.. - mit Zusatz- Verbreiterungen	110, 140	215/50R18		A12 A21 A56 A99 KMV R92 S02
	110, 140	225/45R18		
	110, 140	235/45R18		
	110, 140	245/45R18		
Audi Q3 (I) 8U, 8U1 e1*2007/46*0591*..; e13*2007/46*1163*..	88-162	215/50R18		A12 A21 A57 A99 S03
	88-162	215/55R18		
	88-162	225/45R18		
	88-162	225/50R18		
	88-162	235/45R18		
	88-162	245/45R18		
Audi Q3 (I) 8U, 8U1 e1*2007/46*0591*..; e13*2007/46*1163*.. - mit Radhaus- Verbreiterungen	88-162	215/50R18		A12 A21 A57 A99 KMV S03
	88-162	215/55R18		
	88-162	225/45R18		
	88-162	225/50R18		
	88-162	235/45R18		
	88-162	245/45R18		
Audi Q3, -/Sportback (II) F3 e1*2007/46*1900*..	110-180	215/55R18		A12 A21 A57 A99 MpH S03
	110-180	215/60R18		
	110-180	225/55R18		
	110-180	225/60R18		
Audi Q3, -/Sportback (II) F3 e1*2007/46*1900*.. - mit Radhaus- Verbreiterungen	110-180	215/55R18		A12 A21 A57 A99 MpH RQ3 S03
	110-180	215/60R18		
	110-180	225/55R18		
	110-180	225/60R18		
Audi S3 8V e1*2007/46*0607*.. - Limousine / Cabrio - incl. Facelift 2016	206-228	205/45R18	A11 M+S T86	A21 A56 A99 Cbo F24 Lim S01
	206-228	215/40R18	A33 M+S T85 T89	
	206-228	225/40R18	A90 M+S R70	
Audi S3 Limousine GY e1*2007/46*2060*..	228	205/45R18	A90 M+S T90	A21 A56 A99 F24 Lim NoP S02
	228	215/40R18	A91 M+S T89	
	228	215/45R18	A12 M+S	
	228	225/40R18	A12 M+S	
Audi S3 Sportback GY e1*2007/46*2060*..	228	205/45R18	A90 M+S T90	A21 A56 A99 F24 Flh NoP S02
	228	215/40R18	A91 M+S T89	
	228	215/45R18	A12 M+S	
	228	225/40R18	A12 M+S	
Audi S3, -/Sportback 8V e1*2007/46*0607*.. - incl. Facelift 2016	206-228	215/40R18	M+S T89	A12 A21 A56 A99 F24 Flh S01
	206-228	225/40R18		
Audi SQ2 Quattro GA e1*2007/46* 1552*09-.. - mit Zusatz- Verbreiterungen	221	215/50R18	M+S	A12 A21 A56 A99 KMV S02
	221	225/45R18	M+S	
	221	235/45R18	M+S	
	221	245/45R18	M+S	

**Anlage 2** zum Prüfbericht Nr. **55001817** (7. Ausfertigung)Prüfgegenstand  
HerstellerPKW-Sonderrad 7,5Jx18H2 Typ SIN 758  
Superior Industries Leichtmetallräder Germany GmbH

Seite 5 von 23

Handelsbezeichnung Fahrzeug-Typ ABE/EWG-Nr.	kW-Bereich	Reifen	Reifenbezogene Auflagen und Hinweise	Auflagen und Hinweise
Audi TT (II) 8J e1*2001/116* 0369*00-16; 0374*00-01; 0375*00	118-155	225/40R18		A21 A33 A57 A99 Cbo Cpe S01
	118-155	225/45R18		
	118-200	225/40R18	M+S	
	118-200	225/45R18	M+S	
Audi TT (III) 8J e1*2001/116* 0369*17-.. ab MJ 2015 (8S) incl. Facelift 2018	132-169	225/40R18	A33 M+S	A21 A57 A99 Cbo Cpe S01
	132-169	225/45R18	A33 M+S	
Ford Tourneo Connect SK e13*2018/858* 00270*..	55-90	215/45R18	T89 T93	A12 A21 A58 A60 A99 Car S02
	55-90	215/50R18	A01 K1a K2b T92 T96	
	55-90	225/45R18	A01 K2b T91 T95	
	55-90	225/45R18	K2h T91 T95	
	55-90	235/45R18	A01 K1a K2b T94 T98	
Ford Transit/Tourneo Connect SKN e13*2018/858* 00342*..	55-90	215/45R18	T93	A12 A21 A58 A60 A99 Car S02
	55-90	215/50R18	A01 K1a K2b T92 T96	
	55-90	225/45R18	A01 K2b T91 T95	
	55-90	225/45R18	K2h T91 T95	
	55-90	235/45R18	A01 K1a K2b T94 T98	
MG4 Electric SEH3 e4*2018/858*00093*.. - Elektro	54, 68	205/45R18	A10 T90	A21 A58 A99 Flh V18 X88 S04
	54, 68	215/45R18	A10 T93	
	54, 68	225/40R18	A10 T92	
	54, 68	225/45R18	A12	
MG5 Electric (SW EV) EP22-L e4*2018/858*00053*.. - Elektro	73, 75	205/45R18	T90	A12 A21 A58 A99 Car F23 V18 S04
	73, 75	215/45R18		
	73, 75	225/40R18		
Seat Altea / Toledo 5P, 5PN e9*2001/116*0050*.. e9*2007/46*0012*..	63-155	215/40R18	T85 T89	A12 A21 A60 A99 Flh KOV SeF Sth S01
	63-155	225/35R18	A01 K1c T83 T87	
	63-155	225/40R18	A01 K1c T88 T92	
Seat Ateca 5FP e9*2007/46*6394*.. - incl. ab Modell 2021 - Frontantrieb - mit Radhaus- Verbreiterungen	85, 110	215/50R18	A33 R37	A21 A58 A99 F23 KMV NoP V18 S02
	85, 110	215/50R18	A33 M+S	
	85, 110	225/45R18	A13 M+S	
	85, 110	225/45R18	A13 R37	
	85, 110	225/50R18	A01 A12 G01 R37	
	85, 110	225/50R18	A01 A12 G01 M+S	
	85, 110	235/45R18	A12 M+S	
	85, 110	235/45R18	A12 R37	
	85, 110	245/45R18	A12 M+S	
	85, 110	245/45R18	A12 R37	
Seat Ateca 5FP e9*2007/46*6394*.. - incl. ab Modell 2021 - Frontantrieb - ohne Radhaus- Verbreiterungen	81-110	215/50R18	A33	A21 A58 A99 F23 KOV NoP S02
	81-110	225/45R18	A13	
	81-110	225/50R18	A01 A12 G01 K1a K1b	
	81-110	235/45R18	A12	
	81-110	245/45R18	A01 A12 K1a K1b	

**Anlage 2** zum Prüfbericht Nr. **55001817** (7. Ausfertigung)Prüfgegenstand  
HerstellerPKW-Sonderrad 7,5Jx18H2 Typ SIN 758  
Superior Industries Leichtmetallräder Germany GmbH

Seite 6 von 23

Handelsbezeichnung Fahrzeug-Typ ABE/EWG-Nr.	kW-Bereich	Reifen	Reifenbezogene Auflagen und Hinweise	Auflagen und Hinweise
Seat Ateca 4drive 5FP e9*2007/46*6394*.. - incl. ab Modell 2021 - mit Radhaus- Verbreiterungen	110, 140	215/50R18	A33	A21 A56 A99 F24 KMV NoP S02
	110, 140	225/45R18	A13	
	110, 140	225/50R18	A12	
	110, 140	235/45R18	A12	
	110, 140	245/45R18	A12	
Seat Cupra Ateca 5FP e9*2007/46*6394*11-..	221	225/45R18	A13 R37	A21 A56 A99 BW7 F24 Z18 S02
	221	225/45R18	A13 M+S	
	221	225/50R18	A90 M+S	
	221	225/50R18	A90 R37	
	221	235/45R18	A33 R37	
	221	235/45R18	A33 M+S	
	221	245/45R18	A12 R37	
	221	245/45R18	A12 M+S	
Seat Cupra Ateca 1,5TSI 5FP e9*2007/46*6394*40-.. - Frontantrieb	110	215/50R18	A33 M+S	A21 A58 A99 F23 KMV NoP V18 S02
	110	225/45R18	A13 M+S	
	110	225/50R18	A01 A12 G01 M+S	
	110	235/45R18	A12 M+S	
	110	245/45R18	A12 M+S	
Seat Cupra Ateca 2,0TSI 5FP e9*2007/46*6394*40-..	140	225/45R18	A13 M+S	A21 A56 A99 F24 NoP S02
	140	225/50R18	A90 M+S	
	140	235/45R18	A33 M+S	
	140	245/45R18	A12 M+S	
Seat Cupra Born K1 e9*2018/858*04001*.. - Elektro	70	215/55R18	A90	A21 A58 A99 B54 B92 Flh V18 Z18 S01
	70	225/50R18	A01 A12 K1c K2b	
	70	225/50R18	A01 A12 K1c K2h	
	70	225/55R18	A01 A12 K1c K2b	
	70	225/55R18	A01 A12 K1c K2h	
	70	235/50R18	A01 A12 K2b R03	
	70	235/50R18	A12 K2h R03	
Seat Cupra Leon KL e9*2007/46*3167*.. - incl. Sportstourer	180-221	225/40R18	A94	A21 A57 A99 BW7 Car F24 Flh NoP Z18 S02
	180-228	225/40R18	A94 M+S	
Seat Cupra Leon PHEV KL e9*2007/46*3167*.. - Plug-in Hybrid - incl. Sportstourer	110	225/40R18	A94 M+S	A21 A58 A99 BW7 Car F24 Flh Z18 S02
	110	225/40R18	A94 R09	
Seat Exeo / Exeo ST 3R, 3RN e9*2001/116*0072*.. e9*2007/46*0011*..	75-125	205/45R18	R37 T86 T90	A12 A21 A58 A99 Car Lim V18 W20 S01
	75-125	215/40R18	R37 T85 T89	
	75-125	225/40R18	T88 T89	
Seat Leon 1P, 1PN e9*2001/116*0052*.. e9*2007/46*0013*..	63-155	205/45R18	R37 T86 T90 V18	A12 A21 A58 A99 Flh S01
	63-155	215/40R18	R37 T85 T89	
	63-155	225/35R18	A01 K1a K2b R37 T83 T87	
	63-195	225/40R18	A01 K1a K2b	

§22\_51322\*06

**Anlage 2** zum Prüfbericht Nr. **55001817** (7. Ausfertigung)Prüfgegenstand  
HerstellerPKW-Sonderrad 7,5Jx18H2 Typ SIN 758  
Superior Industries Leichtmetallräder Germany GmbH

Seite 7 von 23

Handelsbezeichnung Fahrzeug-Typ ABE/EWG-Nr.	kW-Bereich	Reifen	Reifenbezogene Auflagen und Hinweise	Auflagen und Hinweise
Seat Leon 5F e9*2007/46*0094*..	63 - 110	205/45R18		A12 A21 A58
	63 - 110	215/40R18	T85	A99 Car F23
	63 - 110	225/35R18	T83	Flh KOV V18
	63 - 110	225/40R18		S01
Seat Leon 5F e9*2007/46*0094*..	81-140	205/45R18		A12 A21 A99
	81-140	215/40R18	T85 T89	Car F24 Flh
	81-140	225/35R18	T83 T87	KOV V00 V18
	81-140	225/40R18		S01
Seat Leon / Cupra Leon KL e9*2007/46*3167*.. - incl. Sportstourer	66-110	205/45R18	A33 T86 T90	A21 A58 A99
	66-110	215/40R18	A90 T85 T89	Car F23 Flh
	66-110	225/35R18	A94 T83 T87	KOV NoE NoP
	66-110	225/40R18	A94	V18 S02
Seat Leon / Cupra Leon KL e9*2007/46*3167*..	110	205/45R18	A33 T90	A21 A57 A99
	110	215/40R18	A90 T89	Car F24 Flh
	110, 140	205/45R18	A33 M+S T86 T90	KOV NoE NoP
	110, 140	215/40R18	A90 M+S T85 T89	V00 V18 S02
	110, 140	225/40R18	A94	
Seat Leon Cupra 5F e9*2007/46*0094*..	195,206	205/45R18		A12 A21 A57
	195,206	215/40R18	T85 T89	A99 BW7 Car
	195-221	225/40R18		F24 Flh V18 S01
Seat Leon PHEV KL e9*2007/46*3167*.. - Plug-in Hybrid - incl. Sportstourer	110	205/45R18	A33 M+S T86 T90	A21 A58 A99
	110	215/40R18	A90 M+S T89	Car F24 Flh
	110	225/40R18	A94	KOV S02
Seat Leon X-Perience 5F e9*2007/46*0094*..	81-135	215/45R18	A12	A21 A56 A99
	81-135	225/40R18	A90	Car F24 KMV
	81-135	225/45R18	A12	S01
Seat Leon X-Perience 5F e9*2007/46*0094*..	81-92	215/45R18	A12	A21 A58 A99
	81-92	225/40R18	A90	Car F23 KMV
	81-92	225/45R18	A12	S01
Seat Tarraco KN e9*2007/46*6666*.. - ohne FR-Line	110-180	215/55R18	T95 T99	A12 A21 A57
	110-180	215/60R18		A99 MpH S02
	110-180	225/55R18		
	110-180	225/60R18		
Seat Tarraco FR KN e9*2007/46*6666*..	110-180	215/55R18	T95 T99	A12 A21 A57
	110-180	215/60R18		A99 MpH RQ3
	110-180	225/55R18		S02
	110-180	225/60R18		
Skoda Karoq NU e8*2007/46*0272*.. - Frontantrieb - ohne Radhaus- Verbreiterungen	81-110	215/50R18	A33	A21 A58 A99
	81-110	225/45R18	A13	F23 KOV S02
	81-110	225/50R18	A01 A12 G01 K1a K1b	
	81-110	235/45R18	A12	
	81-110	245/45R18	A01 A12 K1a K1b	
Skoda Karoq 4x4 NU e8*2007/46*0272*.. - ohne Radhaus- Verbreiterungen	110, 140	215/50R18	A33	A21 A56 A99
	110, 140	225/45R18	A13	F24 KOV S02
	110, 140	225/50R18	A01 A12 K1a K1b	
	110, 140	235/45R18	A12	
	110, 140	245/45R18	A01 A12 K1a K1b	

**Anlage 2** zum Prüfbericht Nr. **55001817** (7. Ausfertigung)Prüfgegenstand  
HerstellerPKW-Sonderrad 7,5Jx18H2 Typ SIN 758  
Superior Industries Leichtmetallräder Germany GmbH

Seite 8 von 23

Handelsbezeichnung Fahrzeug-Typ ABE/EWG-Nr.	kW-Bereich	Reifen	Reifenbezogene Auflagen und Hinweise	Auflagen und Hinweise
Skoda Karoq Scout NU e8*2007/46*0272*.. - Frontantrieb - mit Radhaus- Verbreiterungen	85, 110	215/50R18	A33	A21 A58 A99 F23 KMV V18 S02
	85, 110	225/45R18	A13	
	85, 110	225/50R18	A01 A12 G01	
	85, 110	235/45R18	A12	
	85, 110	245/45R18	A12	
Skoda Karoq Scout 4x4 NU e8*2007/46*0272*.. - mit Radhaus- Verbreiterungen	110, 140	215/50R18	A33	A21 A56 A99 F24 KMV S02
	110, 140	225/45R18	A13	
	110, 140	225/50R18	A12	
	110, 140	235/45R18	A33	
	110, 140	245/45R18	A12	
Skoda Kodiac NS e8*2007/46*0249*.. - incl. Scout	85-147	215/55R18	T95 T99 147	A12 A21 A57 A99 S02
	85-147	225/55R18	147	
	85-147	225/60R18	147	
	85-180	215/55R18	M+S T95 T99 147	
	85-180	225/55R18	M+S 147	
	85-180	225/60R18	M+S 147	
Skoda Octavia (II) 1Z e11*2001/116*0230*.. e11*2007/46*0012*..	55-118	215/40R18	A58 R37 T89	A12 A21 A99 Car Lim Npf S01
	55-147	225/40R18	A01 K1a T88 T92	
Skoda Octavia (III) 5E e11*2007/46* 0243*00-19; e11*2007/46* 0244*00-13	63-110	205/45R18	A12	A21 A58 A99 Car F23 Lim Npf S01
	63-110	215/40R18	A33	
	63-110	225/35R18	A90 T87	
	63-110	225/40R18	A90	
Skoda Octavia (III) 5E e11*2007/46* 0243*00-19; e11*2007/46* 0244*00-13	77-169	205/45R18	A12	A21 A57 A99 Car F24 Lim Npf S01
	77-169	215/40R18	A33 T85 T89	
	77-169	225/35R18	A90 T87	
	77-169	225/40R18	A90	
Skoda Octavia (III) 5E e11*2007/46* 0243*20-26; e11*2007/46* 0244*14-.. e8*2007/46*0318*.. ab Facelift 2017	63-110	205/45R18	A12	A21 A58 A99 Car F23 Lim Npf S01
	63-110	215/40R18	A33 T85 T89	
	63-110	225/35R18	A90 T83 T87	
	63-110	225/40R18	A90	
Skoda Octavia (III) 5E e11*2007/46* 0243*20-26; e11*2007/46* 0244*14-.. e8*2007/46*0318*.. ab Facelift 2017	81-140	205/45R18	A12 R37 T86 T90	A21 A57 A99 Car F24 Lim Npf S01
	81-140	215/40R18	A33 R37 T85 T89	
	81-140	225/35R18	A01 A90 K6g K8e R37 T83 T87	
	81-180	215/40R18	A33 M+S T85 T89	
	81-180	225/40R18	A01 A90 K6g K8e T88 T92	



**Anlage 2** zum Prüfbericht Nr. **55001817** (7. Ausfertigung)
 Prüfgegenstand  
 Hersteller

 PKW-Sonderrad 7,5Jx18H2 Typ SIN 758  
 Superior Industries Leichtmetallräder Germany GmbH

Seite 9 von 23

Handelsbezeichnung Fahrzeug-Typ ABE/EWG-Nr.	kW-Bereich	Reifen	Reifenbezogene Auflagen und Hinweise	Auflagen und Hinweise
Skoda Octavia (IV) NX e8*2007/46*0355*..	81-110	215/45R18		A12 A21 A58 A99 Car F23 KOV Lim NoE NoP S02
	81-110	225/45R18		
Skoda Octavia (IV) NX e8*2007/46*0355*..	110	215/45R18	Z16	A12 A21 A57 A99 Car F24 KOV Lim MpH NoE S02
	110-180	215/45R18	M+S	
	110-180	225/45R18		
Skoda Octavia Scout (II) 1Z e11*2001/116* 0230*21-..; e11*2007/46*0012*..	103-118	225/45R18		A12 A21 A56 A99 Car KMV S01
Skoda Octavia Scout (III) 5E e11*2007/46* 0243*00-19	81-135	215/45R18	M+S	A12 A21 A56 A99 Car F24 S01
	81-135	225/40R18		
	81-135	225/45R18		
Skoda Octavia Scout (III) 5E e11*2007/46* 0243*21-26; e8*2007/46*0318*.. ab Facelift 2017	110-140	215/45R18	M+S	A12 A21 A56 A99 Car F24 S01
	110-140	225/40R18		
	110-140	225/45R18		
Skoda Octavia Scout (IV) NX e8*2007/46*0355*..	85, 110	215/45R18		A12 A21 A58 A99 Car F23 KMV NoE NoP S02
	85, 110	225/45R18		
Skoda Octavia Scout 4x4 (IV) NX e8*2007/46*0355*..	110	215/45R18		A12 A21 A56 A99 Car F24 KMV NoE NoP S02
	110, 147	215/45R18	M+S	
	110, 147	225/45R18		
Skoda Superb (II) 3T e11*2001/116* 0326*00-31; e11*2007/46* 0014*00-21	77-191	225/40R18	T92	A12 A21 A99 Car Lim S01
Skoda Superb (III) 3T e11*2001/116* 0326*32-45; e11*2007/46* 0014*22-..; e8*2007/46*0317*.. - incl. Scout	88-206	215/45R18	A33 T89 T93	A21 A57 A99 Car Lim NoP S02
	88-206	215/50R18	A12	
	88-206	225/45R18	A91	
	88-206	235/45R18	A12	
Skoda Superb iV (III) 3T e8*2007/46*0317*.. - Plug-in Hybrid	115	215/45R18	A33 T93	A21 A58 A99 Car Lim S02
	115	215/50R18	A12	
	115	225/45R18	A91	
	115	235/45R18	A12	

**Anlage 2** zum Prüfbericht Nr. **55001817** (7. Ausfertigung)Prüfgegenstand  
HerstellerPKW-Sonderrad 7,5Jx18H2 Typ SIN 758  
Superior Industries Leichtmetallräder Germany GmbH

Seite 10 von 23

Handelsbezeichnung Fahrzeug-Typ ABE/EWG-Nr.	kW-Bereich	Reifen	Reifenbezogene Auflagen und Hinweise	Auflagen und Hinweise
Skoda Yeti 5L e11*2007/46*0010*.. e11*2007/46*0034*..	77-125	215/45R18	T89 T93	A12 A21 A57 A99 S01
	77-125	225/40R18	T89 T91 T92	
	77-125	225/45R18	T91 T95	
VW Beetle, -/Cabrio (II) 16 e1*2007/46*0539*..	77-162	215/45R18	A90	A21 A58 A99 Cbo Flh V18 S01
	77-162	215/50R18	A12	
	77-162	225/45R18	A12	
	77-162	235/45R18	A12	
	77-162	245/45R18	A12	
VW Caddy (IV) Maxi 2K, 2KN e1*2001/116* 0252*42-...; e1*2007/46* 0217*20-.. ab MJ 2016	55-110	225/40R18	K1a T92	A01 A12 A21 A57 A67 A99 S01
VW Caddy (V) SK e13*2018/858* 00002*..	55-90	215/45R18	T89 T93	A12 A21 A58 A60 A99 Car S02
	55-90	215/50R18	A01 K1a K2b T92 T96	
	55-90	225/45R18	A01 K2b T91 T95	
	55-90	225/45R18	K2h T91 T95	
	55-90	235/45R18	A01 K1a K2b T94 T98	
VW Caddy (V) SKN e13*2018/858* 00003*..	55-90	215/45R18	T93	A12 A21 A58 A60 A99 Car S02
	55-90	215/50R18	A01 K1a K2b T92 T96	
	55-90	225/45R18	A01 K2b T91 T95	
	55-90	225/45R18	K2h T91 T95	
	55-90	235/45R18	A01 K1a K2b T94 T98	
VW Cross Touran (I) 1T, 1t e1*2001/116* 0211*00-35; e1*2007/46* 0357*00-13; 0506*.. - incl. Facelift 2011	75-130	215/45R18	M+S T89 T93	A12 A21 A99 KMV S01
	75-130	225/40R18	M+S T88 T92	
VW E-Golf (VII) AU e1*2007/46*0623*10-.. - incl. Facelift 2017	85, 100	205/45R18	T86 T90	A12 A21 A58 A99 F24 V18 S01
	85, 100	215/40R18	T89	
	85, 100	225/35R18	T87	
	85, 100	225/40R18		
VW E-Golf (VII) AU e1*2007/46*0623*10-.. - incl. Facelift 2017	85, 100	205/45R18	T86 T90	A12 A21 A58 A99 F23 V18 S01
	85, 100	215/40R18	T89	
	85, 100	225/35R18	T87	
	85, 100	225/40R18		
VW EOS 1F e1*2001/116*0349*.. - incl. Facelift 2011	85-184	205/45R18	R37 T86 T90 V18	A12 A21 A58 A99 Cbo S01
	85-184	215/45R18		
	85-184	225/40R18		
	85-191	215/45R18	M+S	
	85-191	225/40R18	M+S	
VW Golf (V) 1K e1*2001/116* 0242*00-24	55-169	215/40R18	K1c R37 T85 T89	A01 A12 A21 A99 S01
	55-169	225/35R18	K1c R37 T83 T87	
	55-184	225/40R18	K1c	

**Anlage 2** zum Prüfbericht Nr. **55001817** (7. Ausfertigung)Prüfgegenstand  
HerstellerPKW-Sonderrad 7,5Jx18H2 Typ SIN 758  
Superior Industries Leichtmetallräder Germany GmbH

Seite 11 von 23

Handelsbezeichnung Fahrzeug-Typ ABE/EWG-Nr.	kW-Bereich	Reifen	Reifenbezogene Auflagen und Hinweise	Auflagen und Hinweise
VW Golf (V) Variant 1KM e1*2001/116* 0328*00-14	59-147	205/45R18	T86 T90 V18	A12 A21 A58 A99 Car S01
	59-147	215/40R18	A01 K1a K2b K56 T85 T89	
	59-147	225/35R18	A01 K1a K1b K2b K56 T83 T87	
	59-147	225/40R18	A01 K1a K1b K2b K56	
VW Golf (VI) 1K e1*2001/116 *0242*25-..; e1*2007/46*0490*.. - Fließheck/Cabrio	59-173	205/45R18	T86 T90	A12 A21 A99 V18 S01
	59-173	215/40R18	T85 T89	
	59-173	225/35R18	A01 K1a K2b T83 T87	
	59-173	225/40R18	A01 K1a K2b	
VW Golf (VI) R 1K e1*2001/116 *0242*33-.. - Fließheck/Cabrio	188-199	205/45R18	T90	A12 A21 A99 S01
	188-199	215/40R18	T89	
	188-199	225/40R18		
VW Golf (VI) Variant 1KM e1*2001/116*0328*.. e1*2007/46* 0492*00-05	59-118	205/45R18	T86 T90	A12 A21 A99 Car S01
	59-118	215/40R18	T85 T89	
	59-118	225/35R18	A01 K1a K2b K6g T83 T87	
	59-118	225/40R18	A01 K1a K2b K6g	
VW Golf (VII) /-Variant AU, AUV, 1K, 1KM e1*2007/46*0623*.. e1*2007/46*0627*.. e1*2007/46* 0490*05-.. e1*2007/46*0492*06-.. - incl. Facelift 2017	63-169	205/45R18	T86 T90	A12 A21 A57 A99 Car F24 Flh KOV NoE V00 V18 S01
	63-169	215/40R18	T85 T89	
	63-213	215/40R18	M+S T85 T89	
	63-213	225/35R18	T83 T87	
	63-213	225/40R18		
VW Golf (VII) /-Variant AU, AUV, 1K, 1KM e1*2007/46*0623*.. e1*2007/46*0627*.. e1*2007/46* 0490*05-.. e1*2007/46*0492*06-.. - incl. Facelift 2017	63-110	205/45R18		A12 A21 A58 A99 Car F23 Flh KOV NoE V18 S01
	63-110	215/40R18	T85	
	63-110	225/35R18	T83	
	63-110	225/40R18		
VW Golf (VII) Alltrack AUV e1*2007/46*0627*.. - incl. Facelift 2017	81-135	205/45R18	A12 T86 T90	A21 A56 A99 Car F24 KMV S01
	81-135	215/45R18	A12	
	81-135	225/40R18	A90	
	81-135	225/45R18	A12	
VW Golf (VII) GTE Hybrid AU e1*2007/46*0623*11-.. - incl. Facelift 2017	110	205/45R18	T86 T90	A12 A21 A58 A99 F24 V18 S01
	110	215/40R18	T89	
	110	225/35R18	T87	
	110	225/40R18		
VW Golf (VII) R AU e1*2007/46*0623*.. - incl. Facelift 2017	206, 221	205/45R18	T86 T90	A12 A21 A56 A99 F24 S01
	206, 221	215/40R18	T89	
	206-228	205/45R18	M+S T86 T90	
	206-228	215/40R18	M+S T89	
	206-228	225/40R18		

**Anlage 2** zum Prüfbericht Nr. **55001817** (7. Ausfertigung)Prüfgegenstand  
HerstellerPKW-Sonderrad 7,5Jx18H2 Typ SIN 758  
Superior Industries Leichtmetallräder Germany GmbH

Seite 12 von 23

Handelsbezeichnung Fahrzeug-Typ ABE/EWG-Nr.	kW-Bereich	Reifen	Reifenbezogene Auflagen und Hinweise	Auflagen und Hinweise
VW Golf (VII) R Variant AUV e1*2007/46*0627*.. - incl. Facelift 2017	213-228	215/40R18	M+S T89	A12 A21 A56 A99 Car F24 S01
	213-228	225/40R18		
VW Golf (VIII) /-Variant CD, CDV e1*2007/46*2014*.. e1*2007/46*2180*..	110	205/45R18	A94 T86 T90	A21 A57 A99 Car F24 Flh KOV NoE NoP V00 V18 S02
	110	215/40R18	A12 T85 T89	
	110, 140	205/45R18	A94 M+S T86 T90	
	110, 140	215/40R18	A12 M+S T85 T89	
	110, 140	225/40R18	A12	
VW Golf (VIII) /-Variant CD, CDV e1*2007/46*2014*.. e1*2007/46*2180*..	66-96	205/45R18	A94 T86 T90	A21 A58 A99 Car F23 Flh KOV NoE NoP V18 S02
	66-96	215/40R18	A12 T85 T89	
	66-96	225/40R18	A12	
VW Golf (VIII) GTD CD e1*2007/46*2014*..	147	205/45R18	A94 M+S T90	A21 A58 A99 F24 Flh NoE NoP S02
	147	215/40R18	A12 M+S T89	
	147	225/40R18	A12	
VW Golf (VIII) GTE CD e1*2007/46*2014*.. - Plug-in Hybrid	110	205/45R18	A94 M+S T90	A21 A58 A99 F24 Flh KOV S02
	110	215/40R18	A12 M+S T89	
	110	225/40R18	A12	
VW Golf (VIII) GTI CD e1*2007/46*2014*..	180	205/45R18	A94 M+S T86 T90	A21 A58 A99 F24 Flh NoE NoP S02
	180	215/40R18	A12 M+S T89	
	180	225/40R18	A12	
VW Golf (VIII) GTI Clubsport CD e1*2007/46*2014*..	221	225/40R18		A12 A21 A58 A99 F24 Flh NoP S02
VW Golf (VIII) PHEV CD e1*2007/46*2014*.. - Plug-in Hybrid	110	205/45R18	A94 T86 T90	A21 A58 A99 F24 Flh KOV V18 S02
	110	215/40R18	A12 T89	
	110	225/40R18	A12	
VW Golf (VIII) R /- Variant CD, CDV e1*2007/46*2014*.. e1*2007/46*2180*..	235	225/40R18		A12 A21 A56 A99 Car F24 Flh NoP S02
	235, 245	225/40R18	M+S	
VW Golf Plus 1KP e1*2001/116*0304*.. e1*2007/46*0491*..	55-125	205/45R18	T86 T90 V18	A12 A21 A58 A99 S01
	55-125	215/40R18	T85 T89	
	55-125	225/40R18	A01 K1a K1b K2b K56 T88 T92	
	55-85	225/35R18	A01 K1a K1b K2b T87	
VW Golf Sportsvan AUV, 1KM e1*2007/46*0627*.. e1*2007/46*0492*08-.. - incl. Facelift 2017	63-85	205/45R18		A12 A21 A58 A99 F23 V18 S01
	63-85	215/40R18	T85	
	63-85	225/35R18	T83	
	63-85	225/40R18		
VW Golf Sportsvan AUV, 1KM e1*2007/46*0627*.. e1*2007/46*0492*08-.. - incl. Facelift 2017	63-110	205/45R18	T86 T90	A12 A21 A58 A99 F24 V18 S01
	63-110	215/40R18	T85 T89	
	63-110	225/35R18	T83 T87	
	63-110	225/40R18		

**Anlage 2** zum Prüfbericht Nr. 55001817 (7. Ausfertigung)
 Prüfgegenstand  
 Hersteller

 PKW-Sonderrad 7,5Jx18H2 Typ SIN 758  
 Superior Industries Leichtmetallräder Germany GmbH

Seite 13 von 23

Handelsbezeichnung Fahrzeug-Typ ABE/EWG-Nr.	kW-Bereich	Reifen	Reifenbezogene Auflagen und Hinweise	Auflagen und Hinweise
VW ID.3 E1 e1*2007/46*2033*.. - max. Leistung: 93- 150kW - Elektro	70	215/55R18	K1c	A01 A12 A21 A58 A99 Flh V18 Z18 S01
	70	225/50R18	K1c K2b	
	70	225/55R18	K1c K2b	
	70	235/50R18	K2b R03	
VW Jetta 1KM e1*2001/116*0328*.. e1*2001/116*0328*.. e1*2001/116*0328*.. e1*2001/116*0328*..	66-147	205/45R18	T86 T90 V18	A12 A21 A58 A99 Sth S01
	66-147	215/40R18	A01 K1a K2b K56 T85 T89	
	66-147	225/35R18	A01 K1a K1b K2b K56 T83 T87	
	66-147	225/40R18	A01 K1a K1b K2b K56	
VW Jetta (VI) 16, 16H e1*2007/46*0539*.. e1*2007/46*0584*.. e1*2007/46*0584*.. e1*2007/46*0584*..	77 - 155	205/40R18	T86	A12 A21 A58 A99 Sth S01
	77 - 155	205/45R18	T86	
	77 - 155	215/40R18	T89	
	77 - 155	225/40R18	A01 K1a K1b K2b	
VW Passat (VI) 3C e1*2001/116* 0307*00-23 e1*2001/116* 0307*00-23 e1*2001/116* 0307*00-23	75-147	205/45R18	R37 T86 T90 V18	A12 A21 A99 Lim S01
	75-147	215/45R18		
	75-147	225/40R18	T88 T89	
VW Passat (VI) 3C e1*2001/116* 0307*00-23 e1*2001/116* 0307*00-23	184	215/45R18	M+S	A12 A21 A99 Lim S01
	184	225/40R18	M+S T88 T89	
VW Passat (VI) Variant 3C e1*2001/116* 0307*00-23 e1*2001/116* 0307*00-23 e1*2001/116* 0307*00-23	75-147	205/45R18	R37 T90 V18	A12 A21 A99 Car S01
	75-147	215/45R18	T89 T93	
	75-147	225/40R18	T88 T89 T91	
VW Passat (VI) Variant 3C e1*2001/116* 0307*00-23 e1*2001/116* 0307*00-23	184	215/45R18	M+S T93	A12 A21 A99 Car S01
	184	225/40R18	M+S T91	
VW Passat (VII) 3C, 3c e1*2001/116* 0307*24-36; e1*2007/46* 0502*00-10, 0547*00-03 - ab Modell 2011 e1*2001/116* 0307*24-36; e1*2007/46* 0502*00-10, 0547*00-03 - mit Radhaus- Verbreiterungen - ab Modell 2011	77-155	205/45R18	T86 T90	A12 A21 A99 Car Lim V18 VoA S01
	77-155	215/45R18	T89 T93	
	77-155	225/40R18	T88 T92	
VW Passat (VII) 3C, 3c e1*2001/116* 0307*24-36; e1*2007/46* 0502*00-10, 0547*00-03 - mit Radhaus- Verbreiterungen - ab Modell 2011	77-155	205/45R18	T86 T90	A12 A21 A99 Car KMV Lim V18 VoA S01
	77-155	215/45R18	T89 T93	
	77-155	225/40R18	T88 T92	

**Anlage 2** zum Prüfbericht Nr. **55001817** (7. Ausfertigung)Prüfgegenstand  
HerstellerPKW-Sonderrad 7,5Jx18H2 Typ SIN 758  
Superior Industries Leichtmetallräder Germany GmbH

Seite 14 von 23

Handelsbezeichnung Fahrzeug-Typ ABE/EWG-Nr.	kW-Bereich	Reifen	Reifenbezogene Auflagen und Hinweise	Auflagen und Hinweise
VW Passat (VIII) 3C e1*2001/116* 0307*37-.. - Limousine / Variant ab MJ 2015 (B8/3G) - incl. Facelift 2019	88-206	215/45R18	A31 T89 T93	A21 A57 A99 Car Lim NoP VoA S02
	88-206	215/50R18	A12	
	88-206	225/45R18	A91	
	88-206	235/45R18	A12	
VW Passat (VIII) GTE 3C e1*2001/116* 0307*41-.. - Limousine / Variant ab MJ 2015 (B8/3G) - Plug-In Hybrid - incl. Facelift 2019	115	215/45R18	A31 T89 T93	A21 A58 A99 Car Lim VoA S02
	115	215/50R18	A12	
	115	225/45R18	A91	
	115	235/45R18	A12	
VW Tiguan (I) 5N e1*2001/116* 0450*00-10; e1*2007/46* 0487*00-01	81-155	215/50R18		A12 A21 A57 A99 S02
	81-155	215/55R18		
	81-155	225/50R18		
	81-155	235/50R18		
	81-155	245/45R18		
VW Tiguan (I) 5N e1*2001/116* 0450*00-23; e1*2007/46* 0487*00-14 - incl. Facelift 2011 - mit Radhaus- Verbreiterungen	81-155	215/50R18		A12 A21 A57 A99 KMV S02
	81-155	215/55R18		
	81-155	225/50R18		
	81-155	235/50R18		
	81-155	245/45R18		
VW Tiguan (I) 5N e1*2001/116* 0450*11-23; e1*2007/46* 0487*02-14 - ab Facelift 2011	81-155	215/50R18		A12 A21 A57 A99 S02
	81-155	215/55R18		
	81-155	225/50R18		
	81-155	235/50R18		
	81-155	245/45R18		
VW Tiguan (II) 5N e1*2001/116* 0450*24-...; e1*2007/46* 0487*15-.. - ab Modell 2016 - incl. Facelift 2021	85-180	215/55R18	A92	A21 A57 A99 MpH Z17 S02
	85-180	215/60R18	A92	
	85-180	225/55R18	A92	
	85-180	225/60R18	A12	
VW Tiguan (II) Allspace 5N e1*2001/116* 0450*31-.. - incl. Facelift 2021	110-180	215/55R18	A92 147	A21 A57 A99 Z17 S02
	110-180	215/60R18	A92 147	
	110-180	225/55R18	A92 147	
	110-180	225/60R18	A12 147	

§22 51322\*06

**Anlage 2** zum Prüfbericht Nr. **55001817** (7. Ausfertigung)
 Prüfgegenstand  
 Hersteller

 PKW-Sonderrad 7,5Jx18H2 Typ SIN 758  
 Superior Industries Leichtmetallräder Germany GmbH

Seite 15 von 23

Handelsbezeichnung Fahrzeug-Typ ABE/EWG-Nr.	kW-Bereich	Reifen	Reifenbezogene Auflagen und Hinweise	Auflagen und Hinweise
VW Tiguan (II) Allspace R-Line 5N e1*2001/116* 0450*31-.. - incl. Facelift 2021	110-180	215/55R18	A92 147	A21 A57 A99 RQ3 Z17 S02
	110-180	215/60R18	A92 147	
	110-180	225/55R18	A92 147	
	110-180	225/60R18	A12 147	
VW Tiguan (II) R-Line 5N e1*2001/116* 0450*24-.. e1*2007/46* 0487*15-.. - ab Modell 2016 - incl. Facelift 2021	85-180	215/55R18	A92	A21 A57 A99 MpH RQ3 Z17 S02
	85-180	215/60R18	A92	
	85-180	225/55R18	A92	
	85-180	225/60R18	A12	
VW Touran (I) 1T e1*2001/116* 0211*00-22; e1*2007/46* 0357*00-01	66-125	215/40R18	K1a K2b T89	A01 A12 A21 A58 A99 Npf S01
	66-125	225/40R18	K1c K2b T88 T92	
VW Touran (I) 1T, 1t e1*2001/116* 0211*23-35; e1*2007/46* 0357*02-13, 0506*.. ab MJ 2011	66-125	215/40R18	A01 K2b T89	A12 A21 A58 A99 Npf V18 S01
	66-130	205/45R18	T90	
	66-130	225/40R18	A01 K2b T88 T92	
VW Touran (II) 1T e1*2001/116* 0211*36-.. e1*2007/46*0357*14-.. ab MJ 2016	81-140	215/45R18	A91 T89 T93	A21 A58 A99 S02
	81-140	215/50R18	A01 A12 K1a K2b K6g	
	81-140	225/45R18	A01 A12 K1a	
	81-140	235/45R18	A01 A12 K1a K2b K6g	
VW T-ROC A1 e13*2007/46*1845*..	81-140	215/45R18		A12 A21 A57 A99 Flh S02
	81-140	215/50R18		
	81-140	225/45R18		
	81-140	235/45R18		
VW T-ROC Cabriolet A1 e13*2007/46*1845*..	81-110	215/45R18		A12 A21 A58 A99 Cbo S02
	81-110	215/50R18		
	81-110	225/45R18		
	81-110	235/45R18		
VW T-ROC R A1 e13*2007/46*1845*..	221	215/50R18		A12 A21 A56 A99 Flh S02
	221	225/45R18		
	221	235/45R18		

**Allgemeine Hinweise**

Im Fahrzeug vorgeschriebene Fahrzeugsysteme, z. B. Reifendruckkontrollsysteme, müssen nach Anbau der Räder funktionsfähig bleiben.

**Anlage 2** zum Prüfbericht Nr. **55001817** (7. Ausfertigung)
 Prüfgegenstand  
 Hersteller

 PKW-Sonderrad 7,5Jx18H2 Typ SIN 758  
 Superior Industries Leichtmetallräder Germany GmbH

Seite 16 von 23

Wird eine in diesem Gutachten aufgeführte Reifengröße verwendet, die nicht bereits in den Fahrzeugpapieren (u. a. Fahrzeugschein, Zulassungsbescheinigung I oder COC-Papier) genannt ist, so sind die Angaben über die Reifengröße in den Fahrzeugpapieren (Fahrzeugschein bzw. -brief, Zulassungsbescheinigung I) durch die Zulassungsstelle berichtigen zu lassen. Diese Berichtigung ist dann nicht erforderlich, wenn die ABE des Sonderrades eine Freistellung von der Pflicht zur Berichtigung der Fahrzeugpapiere enthält.

Die mindestens erforderlichen Geschwindigkeitsbereiche (mit Ausnahme der M+S-Profile) und Tragfähigkeiten der zu verwendenden Reifen sind den Fahrzeugpapieren (Fahrzeugbrief und -schein, Zulassungsbescheinigung I) zu entnehmen. Abschläge der Tragfähigkeit aufgrund der Fahrzeughöchstgeschwindigkeit sind zu berücksichtigen.

Fahrzeughöchst- geschwindigkeit	Tragfähigkeit (%)		
	Geschwindigkeitssymbol (GSY)		
	V	W	Y
210 km/h	100%	100%	100%
220 km/h	97%	100%	100%
230 km/h	94%	100%	100%
240 km/h	91%	100%	100%
250 km/h	-	95%	100%
260 km/h	-	90%	100%
270 km/h	-	85%	100%
280 km/h	-	-	95%
290 km/h	-	-	90%
300 km/h	-	-	85%

Ferner sind nur Reifen einer Bauart und achsweise eines Reifentyps zulässig. Bei Verwendung unterschiedlicher Reifentypen auf Vorder- und Hinterachse sind die Hinweise des Fahrzeug- und / oder Reifenherstellers zu beachten.

Das Fahrwerk und die Bremsaggregate müssen, mit Ausnahme der in der entsprechenden Auflage aufgeführten Umrüstmaßnahmen, dem Serienstand entsprechen. Die Zulässigkeit weiterer Veränderungen ist gesondert zu beurteilen.

Wird das serienmäßige Ersatzrad verwendet, soll mit mäßiger Geschwindigkeit und nicht länger als erforderlich gefahren werden. Es müssen die serienmäßigen Befestigungsteile verwendet werden. Bei Fahrzeugen mit Allradantrieb darf nur ein Ersatzrad mit gleicher Reifengröße bzw. gleichem Abrollumfang verwendet werden.

Die Bezieher der Räder sind darauf hinzuweisen, dass der vom Reifenhersteller vorgeschriebene Reifenfülldruck zu beachten ist.

**Spezielle Auflagen und Hinweise**

**147** Das Sonderrad (gepr. Radlast) ist in Verbindung mit dieser Reifengröße nur zulässig bis zu einer zul. Achslast von 1470 kg. Eine erhöhte zulässige Achslast bei Anhängerbetrieb (siehe Ziff. 33 zu Ziff. 16 h bzw. Feld 22 zu Feld 7.1-8.3 in den Fahrzeugpapieren) ist zu beachten.

**A01** Nach Durchführung der Technischen Änderung ist das Fahrzeug unter Vorlage der vorliegenden ABE unverzüglich einem amtlich anerkannten Sachverständigen oder Prüfer für den Kraftfahrzeugverkehr oder einem Prüfer einer Überwachungsorganisation nach Nummer 4 der Anlage VIIIb zur StVZO zur Durchführung und Bestätigung der in der ABE vorgeschriebenen Änderungsabnahme vorzuführen.



**Anlage 2** zum Prüfbericht Nr. **55001817** (7. Ausfertigung)Prüfgegenstand  
HerstellerPKW-Sonderrad 7,5Jx18H2 Typ SIN 758  
Superior Industries Leichtmetallräder Germany GmbH

Seite 17 von 23

**A10** Es dürfen nur feingliedrige bzw. die lt. Betriebsanleitung/Handbuch vorgeschriebenen Schneeketten an der Hinterachse verwendet werden.

**A11** Es dürfen nur feingliedrige bzw. die lt. Betriebsanleitung/Handbuch vorgeschriebenen Schneeketten an den laut Betriebsanleitung/Handbuch dafür vorgesehenen Achsen verwendet werden.

**A12** Die Verwendung von Schneeketten ist nicht zulässig.

**A13** Es dürfen nur feingliedrige Schneeketten, die nicht mehr als 15 mm einschließlich Kettenschloss auftragen, an der Vorderachse verwendet werden.

**A21** Es sind nur schlauchlose Reifen zulässig. Werden keine Ventile mit TPMS-Sensoren verwendet, sind Metallschraubventile mit Befestigung von außen zulässig. Bei Verwendung bis zu einer Höchstgeschwindigkeit von 210 km/h (bauartbedingte Höchstgeschwindigkeit, Fzg.-Schein, Ziff. 6 bzw. Zulassungsbescheinigung Feld T oder bei Verwendung von Winterreifen mit Geschwindigkeitssymbol Q, R, S, T oder H) sind auch Gummiventile zulässig. Werden Ventile mit TPMS-Sensoren verwendet, so sind die Hinweise und Vorgaben der Hersteller zu beachten. Die Ventile und Sensoren müssen für den vorgeschriebenen Luftdruck und die Höchstgeschwindigkeit geeignet sein. Die Ventile müssen den Normen E.T.R.T.O., DIN oder Tire and Rim entsprechen und dürfen nicht über den Felgenreifrand hinausragen.

**A31** Es dürfen nur feingliedrige Schneeketten, die nicht mehr als 12 mm einschließlich Kettenschloss auftragen, an den laut Betriebsanleitung dafür vorgesehenen Achsen verwendet werden.

**A33** Es dürfen nur feingliedrige Schneeketten, die nicht mehr als 12 mm einschließlich Kettenschloss auftragen, an der Vorderachse verwendet werden.

**A56** Die Rad-/Reifen-Kombination ist nur zulässig an Fahrzeugausführungen mit Allradantrieb (z.B. 4WD, Quattro, Syncro, 4-Matic, 4x4, o.ä.)

**A57** Diese Rad-/Reifen-Kombination(en) ist (sind) zulässig an Fahrzeugausführungen mit Front bzw. Heck-Antrieb und Allradantrieb (z.B. 2WD, 4WD, Quattro, Syncro, 4-Matic, 4x4, o.ä.)

**A58** Rad-Reifen-Kombination(en) nicht zulässig an Fahrzeugen mit Allradantrieb.

**A60** Auch zulässig für Fahrzeugausführungen mit verlängerter Karosserie.

**A67** Rad/Reifen Kombination für Fahrzeugausführungen mit langem Radstand (Caddy Maxi, 1. oder 20. Stelle des Versionenschlüssels, Feld D2, Zeile3 = L).

**A90** Es dürfen nur feingliedrige Schneeketten, die nicht mehr als 9 mm einschließlich Kettenschloss auftragen, an den laut Betriebsanleitung dafür vorgesehenen Achsen verwendet werden.

**A91** Es dürfen nur feingliedrige Schneeketten, die nicht mehr als 10 mm einschließlich Kettenschloss auftragen, an den laut Betriebsanleitung dafür vorgesehenen Achsen verwendet werden.

**A92** Es sind nur spezielle feingliedrige Schneeketten ohne Kettenglieder auf der Reifeninnenseite mit umlaufendem Kettenband auf der Lauffläche, welches maximal 12mm aufträgt, an den laut Betriebsanleitung dafür vorgesehenen Achsen zulässig. Die Hinweise des Fahrzeug- und Kettenherstellers sind zu beachten.

**Anlage 2** zum Prüfbericht Nr. **55001817** (7. Ausfertigung)Prüfgegenstand  
HerstellerPKW-Sonderrad 7,5Jx18H2 Typ SIN 758  
Superior Industries Leichtmetallräder Germany GmbH

Seite 18 von 23

**A94** Es dürfen nur feingliedrige Schneeketten, die nicht mehr als 7 mm einschließlich Kettenschloss auftragen, an den laut Betriebsanleitung dafür vorgesehenen Achsen verwendet werden.

**A99** Zum Auswuchten der Räder dürfen an der Felgenaußenseite nur Klebegewichte im Felgenbett angebracht werden. Bei der Auswahl und Anbringung der Klebegewichte ist auf einen Mindestabstand von 2 mm zum Bremsattel zu achten.

**Au9** Aufgrund fehlender Freigängigkeit zur Bremsanlage ist das Rad nicht zulässig für Fahrzeugausführungen mit Bremsattel Typ Lucas CN2 6465/2 in Verbindung mit Brems Scheibendurchmesser 321 mm an Achse 1.

**B03** Die Zulässigkeit der Sonderräder ist nicht geprüft für Fahrzeuge, die serienmäßig ausschließlich mit größeren und/oder breiteren Serienrädern bzw. Serienreifen ausgerüstet sind (u. a. Fahrzeugschein, Zulassungsbescheinigung I, COC-Papier oder Bedienungsanleitung).

**B54** Betrifft Fahrzeugausführungen mit Trommelbremse an der Hinterachse.

**B92** Aufgrund fehlender Freigängigkeit zur Bremsanlage ist das Rad nicht zulässig für Fahrzeugausführungen mit Brembo-Bremsattel an Achse 1.

**BW7** Aufgrund fehlender Freigängigkeit zur Bremsanlage sind die Räder nicht zulässig an Fahrzeugen mit Brems Scheibendurchmesser 370 mm an Achse 1.

**Car** Die Rad-/Reifen-Kombination ist zulässig für Fahrzeugausführungen der Karosserieform Kombilimousine (Avant, Break, Caravan, Grandtour, Kombi, Sportswagon, T-Modell, Touring, Tourer, Turnier, Variant, ...).

**Cbo** Die Rad-/Reifen-Kombination ist zulässig für Fahrzeugausführungen der Karosserieform Cabrio-Limousine, Roadster.

**Cpe** Die Rad-/Reifen-Kombination ist zulässig für Fahrzeugausführungen der Karosserieform Coupé.

**F23** Rad/Reifen-Kombination nur für Fahrzeugausführungen mit Verbundlenkerhinterachse.

**F24** Rad/Reifen-Kombination nur für Fahrzeugausführungen mit Viel- bzw. Mehrlenkerhinterachse (Einzelradaufhängung).

**F1h** Die Rad-/Reifen-Kombination ist zulässig für Fahrzeugausführungen der Karosserieform Schräghecklimousine (Fließheck, 3-türig und 5-türig).

**G01** Es ist der Nachweis zu erbringen, dass die Anzeige des Geschwindigkeitsmessers und Wegstreckenzählers innerhalb der Toleranzen (75/443/EWG, ECE-R39, § 57 StVZO) liegt. Wird die Anzeige angeglichen, sind die in den Fahrzeugpapieren (u. a. Fahrzeugschein, Zulassungsbescheinigung I oder COC-Papier) eingetragenen Reifengrößen zu überprüfen.

**K1a** Die Radabdeckung an Achse 1 ist durch Ausstellen der Frontschürze und des Kotflügels oder durch Anbau von dauerhaft befestigten Karosserieteilen im Bereich 0° bis 30° vor Radmitte herzustellen. Die gesamte Breite der Rad-/Reifenkombination muss, unter Beachtung des maximal möglichen Betriebsmaßes des Reifens (1,04-fache der Nennbreite des Reifens), in dem oben genannten Bereich abgedeckt sein.

**Anlage 2** zum Prüfbericht Nr. **55001817** (7. Ausfertigung)Prüfgegenstand  
HerstellerPKW-Sonderrad 7,5Jx18H2 Typ SIN 758  
Superior Industries Leichtmetallräder Germany GmbH

Seite 19 von 23

**K1b** Die Radabdeckung an Achse 1 ist durch Ausstellen des Kotflügels oder durch Anbau von dauerhaft befestigten Karosserieteilen im Bereich 0° bis 50° hinter Radmitte herzustellen. Die gesamte Breite der Rad-/Reifenkombination muss, unter Beachtung des maximal möglichen Betriebsmaßes des Reifens (1,04-fache der Nennbreite des Reifens), in dem oben genannten Bereich abgedeckt sein.

**K1c** Die Radabdeckung an Achse 1 ist durch Ausstellen der Frontschürze und des Kotflügels oder durch Anbau von dauerhaft befestigten Karosserieteilen im Bereich 30° vor bis 50° hinter Radmitte herzustellen. Die gesamte Breite der Rad-/Reifenkombination muss, unter Beachtung des maximal möglichen Betriebsmaßes des Reifens (1,04-fache der Nennbreite des Reifens), in dem oben genannten Bereich abgedeckt sein.

**K2b** Die Radabdeckung an Achse 2 ist durch Ausstellen der Heckschürze und des Kotflügels oder durch Anbau von dauerhaft befestigten Karosserieteilen im Bereich 0° bis 50° hinter Radmitte herzustellen. Die gesamte Breite der Rad-/Reifenkombination muss, unter Beachtung des maximal möglichen Betriebsmaßes des Reifens (1,04-fache der Nennbreite des Reifens), in dem oben genannten Bereich abgedeckt sein.

**K2h** Die Rad-/Reifenkombination ist zulässig für Fahrzeugausführungen mit serienmäßigen Zusatzradabdeckungen an Achse 2 im Bereich 50° hinter Radmitte (wheel cover, flaps, ...).

**K56** Durch Nacharbeit der Heckschürze am Übergang zum Radhausausschnitt ist eine ausreichende Freigängigkeit der Rad-Reifenkombination herzustellen.

**K6g** An Achse 2 ist die Befestigungslasche der Heckschürze am Übergang zur Radhausausschnittkante um 5 mm zu kürzen oder um das gleiche Maß nach hinten/oben zu biegen.

**K8e** An Achse 2 sind die Radhausausschnittkanten im Bereich 200 mm vor bis 200 mm hinter Radmitte um 5 mm aufzuweiten.

**K8h** An Achse 2 sind die Radhausausschnittkanten im Bereich 300 mm vor bis 200 mm hinter Radmitte um 5 mm aufzuweiten.

**KMV** Betrifft nur Fahrzeugvarianten mit serienmäßigen Kunststoffverbreiterungen bzw. mit zusätzlichen Kotflügelverbreiterungen (Radlaufleisten).

**KOV** Betrifft nur Fahrzeugvarianten ohne serienmäßige Kunststoffverbreiterungen bzw. ohne zusätzliche Kotflügelverbreiterungen (Radlaufleisten).

**Lim** Die Rad-/Reifen-Kombination ist zulässig für Fahrzeugausführungen der Karosserieform Limousine.

**M+S** Diese Reifengröße ist nur zulässig als M+S-Bereifung.

**MpH** Auch zulässig für Fahrzeugausführungen mit Hybridantrieb (Hybridelektrofahrzeug; HEV), incl. Plug-in Hybrid Fahrzeuge bzw. extern aufladbare Hybrid-Elektro-Fahrzeuge (PHEV bzw. OVC-HEV).

**NBF** Nicht für gepanzerte bzw. beschussgeschützte Fahrzeugausführungen.

**NoE** Nicht für "reines" Elektrofahrzeug (Battery Electric Vehicle "BEV").

**NoP** Nicht für Plug-in Hybrid-Fahrzeuge bzw. extern aufladbare Hybrid-Elektro-Fahrzeuge (PHEV bzw. OVC-HEV).

**Anlage 2** zum Prüfbericht Nr. **55001817** (7. Ausfertigung)Prüfgegenstand  
HerstellerPKW-Sonderrad 7,5Jx18H2 Typ SIN 758  
Superior Industries Leichtmetallräder Germany GmbH

Seite 20 von 23

**Npf** Rad-Reifen-Kombination(en) nicht zulässig für Fahrzeugausführungen Fun, Cross, Scout, usw. (Fahrzeugvarianten mit Radlaufverbreiterungen).

**R03** Diese Reifengröße ist nur an Achse 2 zulässig.

**R09** Diese Reifengröße ist nur zulässig, wenn sie bereits als Serienbereifung freigegeben ist (Fahrzeugschein, Zulassungsbescheinigung I oder COC-Papier).

**R37** Diese Reifengröße ist nicht geprüft für Fahrzeuge, die serienmäßig ausschließlich mit größeren und/oder breiteren Reifengrößen (u. a. Fahrzeugschein, Zulassungsbescheinigung I, COC-Papier oder Bedienungsanleitung) ausgerüstet sind.

**R70** Für das Fahrzeug ist die Reifengröße auf der im Gutachten genannten Radgröße durch den Reifenhersteller zu bestätigen. Diese Bestätigung ist vom Führer des Fahrzeugs mitzuführen.

**R92** Diese Rad-Reifen-Kombination(en) ist/sind nur zulässig bei Fahrzeugen mit serienmäßiger Reifengröße 235/45R18 oder 235/40R19 (u. a. Fahrzeugschein, Zulassungsbescheinigung I, COC-Papier oder Bedienungsanleitung).

**RQ3** Diese Rad-Reifen-Kombinationen sind zulässig bei Fahrzeugen mit Radhausverbreiterungen (Kotflügelverbreiterungen, Radlaufleisten) in Verbindung mit wahlweisen Serien-Rädern: 8,5x19, ET38 mit 255/45R19 bzw. 8,5x20, ET38 mit 255/40R20 (u.a. Fahrzeugschein, Zulassungsbescheinigung I, COC-Papier oder Bedienungsanleitung).

**S01** Zur Befestigung der Räder dürfen nur die serienmäßigen Befestigungsmittel Nr. S01 (siehe Seite 1) verwendet werden.

**S02** Zur Befestigung der Räder dürfen nur die serienmäßigen Befestigungsmittel Nr. S02 (siehe Seite 1) verwendet werden.

**S03** Zur Befestigung der Räder dürfen nur die mitgelieferten Befestigungsmittel Nr. S03 (siehe Seite 1) verwendet werden.

**S04** Zur Befestigung der Räder dürfen nur die mitgelieferten Befestigungsmittel Nr. S04 (siehe Seite 1) verwendet werden.

**SeF** Die Rad-/Reifenkombination ist nicht zulässig für Fahrzeugausführung Seat Altea Freetrack (Typ 5P, 5PN)

**Sth** Die Rad-/Reifen-Kombination ist zulässig für Fahrzeugausführungen der Karosserieform Stufenheck.

**T83** Reifen (LI 83) nur zulässig für Fahrzeuge mit zul. Achslasten bis 974 kg (Fzg.-Schein, Ziff. 16 bzw. Zulassungsbescheinigung Feld 8). Abschlüsse der Tragfähigkeit aufgrund der Bauartbedingten Höchstgeschwindigkeit (Fzg.-Schein, Ziff. 6 bzw. Zulassungsbescheinigung Feld T) sind zu berücksichtigen.

**T85** Reifen (LI 85) nur zulässig für Fahrzeuge mit zul. Achslasten bis 1030 kg (Fzg.-Schein, Ziff. 16 bzw. Zulassungsbescheinigung Feld 8). Abschlüsse der Tragfähigkeit aufgrund der Bauartbedingten Höchstgeschwindigkeit (Fzg.-Schein, Ziff. 6 bzw. Zulassungsbescheinigung Feld T) sind zu berücksichtigen.

**Anlage 2** zum Prüfbericht Nr. **55001817** (7. Ausfertigung)Prüfgegenstand  
HerstellerPKW-Sonderrad 7,5Jx18H2 Typ SIN 758  
Superior Industries Leichtmetallräder Germany GmbH

Seite 21 von 23

**T86** Reifen (LI 86) nur zulässig für Fahrzeuge mit zul. Achslasten bis 1060 kg (Fzg.-Schein, Ziff. 16 bzw. Zulassungsbescheinigung Feld 8). Abschlüsse der Tragfähigkeit aufgrund der Bauartbedingten Höchstgeschwindigkeit (Fzg.-Schein, Ziff. 6 bzw. Zulassungsbescheinigung Feld T) sind zu berücksichtigen.

**T87** Reifen (LI 87) nur zulässig für Fahrzeuge mit zul. Achslasten bis 1090 kg (Fzg.-Schein, Ziff. 16 bzw. Zulassungsbescheinigung Feld 8). Abschlüsse der Tragfähigkeit aufgrund der Bauartbedingten Höchstgeschwindigkeit (Fzg.-Schein, Ziff. 6 bzw. Zulassungsbescheinigung Feld T) sind zu berücksichtigen.

**T88** Reifen (LI 88) nur zulässig für Fahrzeuge mit zul. Achslasten bis 1120 kg (Fzg.-Schein, Ziff. 16 bzw. Zulassungsbescheinigung Feld 8). Abschlüsse der Tragfähigkeit aufgrund der Bauartbedingten Höchstgeschwindigkeit (Fzg.-Schein, Ziff. 6 bzw. Zulassungsbescheinigung Feld T) sind zu berücksichtigen.

**T89** Reifen (LI 89) nur zulässig für Fahrzeuge mit zul. Achslasten bis 1160 kg (Fzg.-Schein, Ziff. 16 bzw. Zulassungsbescheinigung Feld 8). Abschlüsse der Tragfähigkeit aufgrund der Bauartbedingten Höchstgeschwindigkeit (Fzg.-Schein, Ziff. 6 bzw. Zulassungsbescheinigung Feld T) sind zu berücksichtigen.

**T90** Reifen (LI 90) nur zulässig für Fahrzeuge mit zul. Achslasten bis 1200 kg (Fzg.-Schein, Ziff. 16 bzw. Zulassungsbescheinigung Feld 8). Abschlüsse der Tragfähigkeit aufgrund der Bauartbedingten Höchstgeschwindigkeit (Fzg.-Schein, Ziff. 6 bzw. Zulassungsbescheinigung Feld T) sind zu berücksichtigen.

**T91** Reifen (LI 91) nur zulässig für Fahrzeuge mit zul. Achslasten bis 1230 kg (Fzg.-Schein, Ziff. 16 bzw. Zulassungsbescheinigung Feld 8). Abschlüsse der Tragfähigkeit aufgrund der Bauartbedingten Höchstgeschwindigkeit (Fzg.-Schein, Ziff. 6 bzw. Zulassungsbescheinigung Feld T) sind zu berücksichtigen.

**T92** Reifen (LI 92) nur zulässig für Fahrzeuge mit zul. Achslasten bis 1260 kg (Fzg.-Schein, Ziff. 16 bzw. Zulassungsbescheinigung Feld 8). Abschlüsse der Tragfähigkeit aufgrund der Bauartbedingten Höchstgeschwindigkeit (Fzg.-Schein, Ziff. 6 bzw. Zulassungsbescheinigung Feld T) sind zu berücksichtigen.

**T93** Reifen (LI 93) nur zulässig für Fahrzeuge mit zul. Achslasten bis 1300 kg (Fzg.-Schein, Ziff. 16 bzw. Zulassungsbescheinigung Feld 8). Abschlüsse der Tragfähigkeit aufgrund der Bauartbedingten Höchstgeschwindigkeit (Fzg.-Schein, Ziff. 6 bzw. Zulassungsbescheinigung Feld T) sind zu berücksichtigen.

**T94** Reifen (LI 94) nur zulässig für Fahrzeuge mit zul. Achslasten bis 1340 kg (Fzg.-Schein, Ziff. 16 bzw. Zulassungsbescheinigung Feld 8). Abschlüsse der Tragfähigkeit aufgrund der Bauartbedingten Höchstgeschwindigkeit (Fzg.-Schein, Ziff. 6 bzw. Zulassungsbescheinigung Feld T) sind zu berücksichtigen.

**T95** Reifen (LI 95) nur zulässig für Fahrzeuge mit zul. Achslasten bis 1380 kg (Fzg.-Schein, Ziff. 16 bzw. Zulassungsbescheinigung Feld 8). Abschlüsse der Tragfähigkeit aufgrund der Bauartbedingten Höchstgeschwindigkeit (Fzg.-Schein, Ziff. 6 bzw. Zulassungsbescheinigung Feld T) sind zu berücksichtigen.

**T96** Reifen (LI 96) nur zulässig für Fahrzeuge mit zul. Achslasten bis 1420 kg (Fzg.-Schein, Ziff. 16 bzw. Zulassungsbescheinigung Feld 8). Abschlüsse der Tragfähigkeit aufgrund der Bauartbedingten Höchstgeschwindigkeit (Fzg.-Schein, Ziff. 6 bzw. Zulassungsbescheinigung Feld T) sind zu berücksichtigen.

**Anlage 2** zum Prüfbericht Nr. **55001817** (7. Ausfertigung)
 Prüfgegenstand  
 Hersteller

 PKW-Sonderrad 7,5Jx18H2 Typ SIN 758  
 Superior Industries Leichtmetallräder Germany GmbH

Seite 22 von 23

**T98** Reifen (LI 98) nur zulässig für Fahrzeuge mit zul. Achslasten bis 1500 kg (Fzg.-Schein, Ziff. 16 bzw. Zulassungsbescheinigung Feld 8). Abschläge der Tragfähigkeit aufgrund der Bauartbedingten Höchstgeschwindigkeit (Fzg.-Schein, Ziff. 6 bzw. Zulassungsbescheinigung Feld T) sind zu berücksichtigen.

**T99** Reifen (LI 99) nur zulässig für Fahrzeuge mit zul. Achslasten bis 1550 kg (Fzg.-Schein, Ziff. 16 bzw. Zulassungsbescheinigung Feld 8). Abschläge der Tragfähigkeit aufgrund der Bauartbedingten Höchstgeschwindigkeit (Fzg.-Schein, Ziff. 6 bzw. Zulassungsbescheinigung Feld T) sind zu berücksichtigen.

**V00** Unterschiedliche Reifengrößen auf Vorder- und Hinterachse sind nicht zulässig für Fahrzeugausführungen mit Allradantrieb (z.B. AWD, 4-Matic, Syncro, 4x4, ...).

**V18** Bei Verwendung verschiedener Reifengrößen an Vorder- und Hinterachse sind folgende Reifenkombinationen, sofern die Reifengrößen in der Spalte "Reifen" aufgeführt sind, möglich:

	Vorderachse	Hinterachse
Nr. 1	205/40R18	225/35R18
Nr. 2	205/45R18	225/40R18
Nr. 3	215/40R18	245/35R18, 255/35R18
Nr. 4	215/45R18	235/40R18, 245/40R18
Nr. 5	215/55R18	235/50R18
Nr. 6	225/40R18	245/35R18, 255/35R18, 265/35R18, 285/30R18, 295/30R18
Nr. 7	225/45R18	245/40R18, 255/40R18, 275/35R18, 285/35R18
Nr. 8	225/50R18	245/45R18, 255/45R18
Nr. 9	235/40R18	255/35R18, 265/35R18, 275/35R18, 315/30R18
Nr. 10	235/45R18	255/40R18, 265/40R18, 275/40R18, 295/35R18
Nr. 11	235/50R18	255/45R18, 285/40R18
Nr. 12	235/60R18	255/55R18, 285/50R18
Nr. 13	245/35R18	255/35R18
Nr. 14	245/40R18	255/40R18, 265/35R18, 275/35R18, 285/35R18
Nr. 15	245/45R18	265/40R18, 275/40R18, 285/40R18
Nr. 16	245/50R18	275/45R18
Nr. 17	255/40R18	285/35R18, 295/35R18
Nr. 18	255/45R18	275/40R18, 285/40R18
Nr. 19	255/50R18	285/45R18
Nr. 20	255/55R18	285/50R18
Nr. 21	265/35R18	295/30R18, 315/30R18

Es sind nur Reifen eines Herstellers und achsweise eines Profiltyps zulässig, für die der Reifen- oder Fahrzeughersteller die Eignung für das jeweilige Fahrzeug bestätigt. Diese Bestätigung ist vom Führer des Fahrzeugs mitzuführen.

**VoA** Nicht für Fahrzeugausführung VW Passat Alltrack (Typ 3C, 3c).

**W20** Aufgrund fehlender Freigängigkeit zur Bremsanlage ist die Verwendung der Sonderräder nicht zulässig für Fahrzeugausführungen mit Bremsscheiben 320x30 mm an Achse1.

**X27** Nicht zulässig bei Fahrzeugen (Audi A6 allroad, Typ 4B, 4F, 4F1) mit serienmäßigen Reifengrößen 215/65R16, 215/55R17, 225/55R17 oder 245/45R18 (u. a. Fahrzeugschein, Zulassungsbescheinigung I, COC-Papier oder Bedienungsanleitung).

**X88** Diese Rad- / Reifenkombination ist nicht zulässig an Fahrzeugen mit 18 Zoll Serienradgröße (u.a. Fahrzeugschein, Zulassungsbescheinigung I, COC-Papier oder Bedienungsanleitung).

**Anlage 2** zum Prüfbericht Nr. **55001817** (7. Ausfertigung)

Prüfgegenstand  
Hersteller

PKW-Sonderrad 7,5Jx18H2 Typ SIN 758  
Superior Industries Leichtmetallräder Germany GmbH

Seite 23 von 23

**Z16** Diese Rad-Reifen-Kombinationen sind zulässig bei Fahrzeugen mit 16-Zoll-Serien-Reifengrößen (u.a. Fahrzeugschein, Zulassungsbescheinigung I, COC-Papier oder Bedienungsanleitung).

**Z17** Diese Rad-Reifen-Kombinationen sind zulässig bei Fahrzeugen mit 17-Zoll-Serien-Reifengrößen (u.a. Fahrzeugschein, Zulassungsbescheinigung I, COC-Papier oder Bedienungsanleitung).

**Z18** Diese Rad-Reifen-Kombinationen sind zulässig bei Fahrzeugen mit 18-Zoll-Serien-Reifengrößen (u.a. Fahrzeugschein, Zulassungsbescheinigung I, COC-Papier oder Bedienungsanleitung).

### Prüfort und Prüfdatum

Die Verwendungsprüfung fand am 26. Februar 2024 in Lamsheim statt.

### Prüfergebnis



Aufgrund der durchgeführten Prüfungen bestehen keine technischen Bedenken o.g. Sonderräder unter Beachtung der Auflagen und Hinweise zu verwenden.

Die in diesem Gutachten aufgeführten Fahrzeugtypen entsprechen auch nach der Umrüstung den heute gültigen Vorschriften der StVZO. Das Gutachten verliert seine Gültigkeit, wenn sich entsprechende Bauvorschriften der StVZO ändern oder an den Kraftfahrzeugen Änderungen eintreten, die die Begutachtungspunkte beeinflussen.

Das Gutachten umfasst Blatt 1 bis 23 und gilt für Sonderräder ab Herstellungsdatum Dezember 2016.

Der Technische Dienst Typprüfstelle Fahrzeuge/Fahrzeugteile der TÜV Rheinland Kraftfahrt GmbH, Am Grauen Stein, 51105 Köln ist mit seinem Ingenieurzentrum Technologiezentrum Typprüfstelle, Lamsheim für die angewendeten Prüfverfahren vom Kraftfahrt-Bundesamt entsprechend EG-FGV für das Typgenehmigungsverfahren des KBA unter der Nummer KBA-P 00010-96 benannt.

Lamsheim, 26. Februar 2024

Blauth

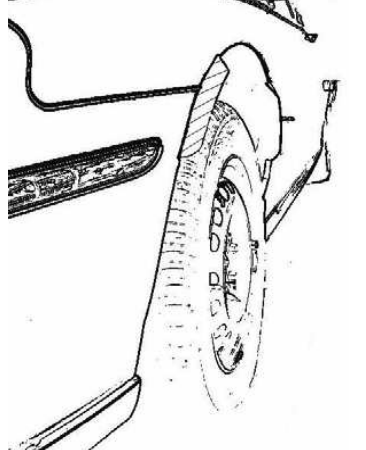
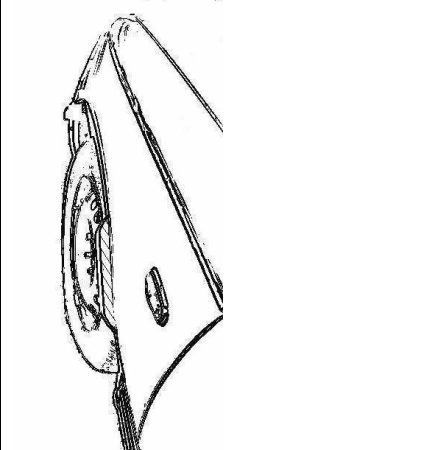

00423090.DOC

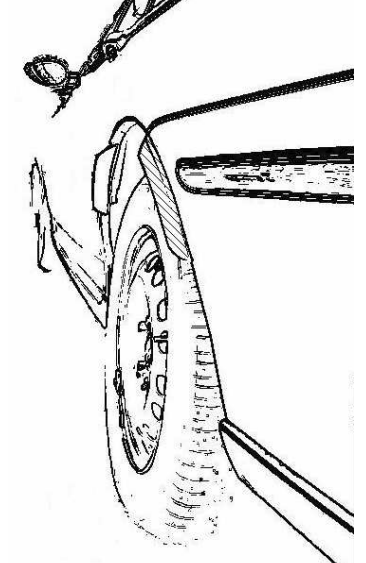
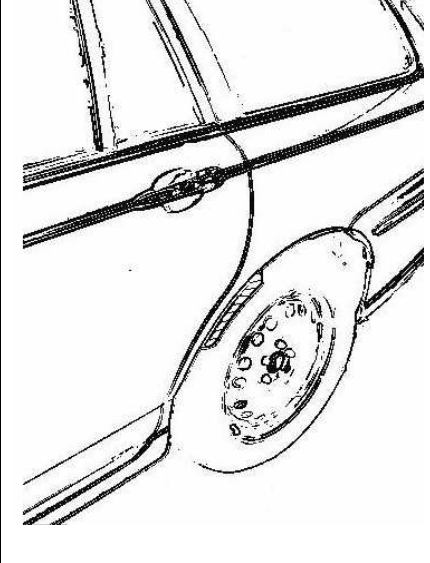

## Hinweisblatt „Radabdeckung“

Die nachfolgenden Bilder stellen schematisch dar, wie und an welchen Stellen die Radabdeckung mit Hilfe von Zusatzleisten (schraffiert), die im Fachhandel (auch als Meterware) in verschiedenen Breiten erhältlich sind, gem. den Auflagen

K1a, K1b, K1c und  
K2a, K2b, K2c

hergestellt werden können. Die Zusatzleisten sind dauerhaft an die äußeren Kotflügelkanten zu kleben.

<b>Vorderachse</b>		
		
<b>Auflage „K1a“</b>	<b>Auflage „K1b“</b>	<b>Auflage „K1c“</b>
Beispiel für eine Leiste im Bereich 0° bis 30° vor der Radmitte	Beispiel für eine Leiste im Bereich 0° bis 50° hinter der Radmitte	Beispiel für eine Leiste im Bereich von 30° vor bis 50° hinter der Radmitte

<b>Hinterachse</b>		
		
<b>Auflage „K2b“</b>	<b>Auflage „K2a“</b>	<b>Auflage „K2c“</b>
Beispiel für eine Leiste im Bereich 0° bis 50° hinter der Radmitte	Beispiel für eine Leiste im Bereich 0° bis 30° vor der Radmitte	Beispiel für eine Leiste im Bereich von 30° vor bis 50° hinter der Radmitte



# Wichtige Pflegehinweise

Damit Sie lange Freude an Ihren ALUTEC Leichtmetallfelgen haben, beachten Sie bitte die folgenden Pflegehinweise. Einflüsse wie Bremsstaub, Schmutz, Feuchtigkeit, Salz und Steine lassen sich nicht vermeiden, aber ihre Auswirkung auf die Felgen lässt sich durch sorgfältige Pflege beseitigen oder minimieren.

## Reinigungsintervalle

Bleiben Verschmutzungen längere Zeit auf der Felge haften, kann dies zu Dauerschäden führen. Deshalb empfehlen wir Reinigungsintervalle von höchstens zwei Wochen. Dabei sollten die Räder außen und innen gründlich von allen Verschmutzungen befreit werden. In der Winterzeit sollten die Felgen einmal pro Woche gereinigt werden. Kleine Lackschäden sind unbedingt sofort mit Klarlack auszubessern, um eine unterwandernde Korrosion zu vermeiden.

## Reinigungsmittel

Warmes Wasser mit Spülmittel oder Auto-Shampoo sind die Mittel der Wahl. Sollten Sie sich für Felgenreiniger entscheiden, beachten Sie unbedingt die Herstellerangaben und die vorgegebene Einwirkzeit. Verzichten Sie auf säure-, laugen- oder alkoholhaltige Reinigungsmittel, da diese den Lack und eventuell auch das Bremssystem in Mitleidenschaft ziehen können.

## Reinigungstipps

- ▶ Um ein Eintrocknen des Reinigers zu vermeiden, sollten die Felgen bei der Reinigung kalt sein
- ▶ Verwenden Sie nur saubere und weiche Schwämme oder Bürsten
- ▶ Aggressive Reinigungsgegenstände und -mittel wie Stahlwolle oder Scheuersand sind bei einer Reinigung von Leichtmetallfelgen fehl am Platz
- ▶ Falls Sie sich für einen Felgenreiniger entscheiden, überschreiten Sie auf keinen Fall dessen maximale Einwirkzeit
- ▶ Nach dem Reinigungsvorgang ist der Reiniger gründlich abzuwaschen
- ▶ Zu einer sorgfältigen Reinigung gehören immer auch die Innenseiten
- ▶ Bessern Sie Lackschäden sofort aus, um Oxidation zu verhindern
- ▶ Mit handelsüblicher Felgenversiegelung sorgen Sie im Übrigen für zusätzlichen Schutz, aber auch hier sind unbedingt die Herstellerangaben zu beachten
- ▶ Autowaschanlagen mit härteren Bürsten sollten Sie meiden

**Die Nichtbeachtung dieser Pflegehinweise führt nicht zum generellen Verlust der Garantieansprüche, kann aber zu Beschädigungen der Leichtmetallfelgen führen, die nach den vorstehenden Garantiebedingungen nicht unter die Garantie fallen.**

## Garantieausfall bei der so genannten „optischen Radaufbereitung“!

Einige Werkstätten bieten eine optische Rad- oder Felgenaufbereitung an und versprechen damit Schäden am Rad zu reparieren. Dieser Vorgang ist ein schwerer Eingriff in die Beschaffenheit und Festigkeit einer Felge, z. B. durch spanende Verfahren oder starke Erhitzung, und führt deshalb zum **Erlöschen der Garantie!** Aus Sicherheitsgründen raten wir dringend von der optischen Radaufbereitung ab.

Hersteller:

 **SUPERIOR INDUSTRIES**

SUPERIOR INDUSTRIES Leichtmetallräder Germany GmbH  
Gustav-Kirchhoff-Straße 10  
67098 Bad Dürkheim  
Germany

Tel.: +49 6322 9899 - 6000  
Fax: +49 6322 9899 - 6001  
E-Mail: kundenservice@supind.com

# Important care instructions

To ensure your ALUTEC alloy wheels bring you lasting enjoyment, please observe the following instructions. While brake dust, dirt, moisture, salt, stones and other hazards are unavoidable, it is possible to prevent or at least minimize any damage through appropriate wheel care.

## Regular cleaning

If dirt remains on the wheel for an extended period, this can lead to permanent damage. For this reason, we recommend regular cleaning, at intervals of no more than two weeks. Thoroughly clean both the outside and the inside of the wheel to remove all dirt. In winter, the wheels should be cleaned once a week. Minor damage (chipping) to the paint finish should be repaired using clear coat (varnish) to prevent corrosion of the underlying, surrounding material (filiform corrosion).

## Cleaning agents

We recommend warm water with detergent (dish soap) or car shampoo. If you decide to use specialist wheel cleaner, please strictly observe the manufacturer's instructions, especially regarding application time. Do not use cleaners that contain acids, alkalis or alcohols, as these can negatively impact the paint finish and possibly even the car's braking system.

## Advice on cleaning

- ▶ When being cleaned, the wheels should be cold to prevent the cleaner from drying out
- ▶ Use clean and soft sponges and brushes only
- ▶ Do not use aggressive cleaning agents or materials, such as steel wool or scouring sand
- ▶ If you decide to use a specialist wheel cleaner, do not under any circumstances exceed the maximum recommended exposure/application time
- ▶ Once cleaning is complete, rinse off the cleaner thoroughly
- ▶ Thorough cleaning should always include the inner-facing surfaces of the wheel
- ▶ Repair damage to the paint finish immediately to prevent oxidation
- ▶ Standard wheel sealant can be employed for added protection, but again be sure to comply with the manufacturer's instructions
- ▶ Please avoid using car washes that feature rigid or hard brushes

**Failure to follow these instructions does not generally nullify the product warranty in its entirety, but can lead to damage to the alloy wheels that, in accordance with the applicable terms and conditions, are not covered by the warranty.**

## Invalidation of warranty in the event of refurbishment

Some repair shops offer alloy wheel refurbishment, restoration or similar services, and promise to repair damage to the wheel. These services have a serious impact on the wheel's attributes and strength, for example entailing machining or heat treatment. As a result, the use of these or similar services **invalidates the product warranty**. For safety reasons, we strongly advise against the use of such services.

Manufacturer:

 **SUPERIOR INDUSTRIES**

SUPERIOR INDUSTRIES Leichtmetallräder Germany GmbH  
 Gustav-Kirchhoff-Straße 10  
 67098 Bad Dürkheim  
 Germany

Tel.: +49 6322 9899 - 6000  
 Fax: +49 6322 9899 - 6001  
 E-Mail: customerservice@supind.com