

Anlage 1 zum Prüfbericht Nr. **55086816** (8. Ausfertigung)

Prüfgegenstand PKW-Sonderrad 8.5Jx19 H2 Typ DRVX 859
 Hersteller Superior Industries Leichtmetallräder Germany GmbH

Seite 1 von 24

Auftraggeber Superior Industries Leichtmetallräder Germany GmbH
 Gustav-Kirchhoff-Straße 10
 D-67098 Bad Dürkheim
 QM-Nr.: 49 02 0142106

Prüfgegenstand PKW-Sonderrad
 Modell DRVX
 Typ DRVX 859
 Radgröße 8.5Jx19 H2
 Zentrierart Mittenzentrierung

Ausführung	Kennzeichnung Rad/ Zentrierring	Lochzahl/ Lochkreis- (mm)/ Mittenloch-ø (mm)	Einpresstiefe (mm)	Radlast (kg)	Abrollumfang (mm)
F5	DRVX 859 F5 / ohne Ring	5/108/63,4	40	815	2360

Kennzeichnungen

KBA-Nummer 51052
 Herstellerzeichen ALUTEC Germany
 Radtyp und Ausführung DRVX 859 (s.o.)
 Radgröße 8.5Jx19 H2
 Einpresstiefe ET (s.o.)
 Herstelldatum Monat und Jahr

Befestigungsmittel

Nr.	Art der Befestigungsmittel	Bund	Anzugsmoment (Nm)	Schaftlänge (mm)	Artikel-Nr.
S01	Mutter M12x1,5	Kegel 60°	110	-	Multipack: 64A
S02	Mutter M12x1,5	Kegel 60°	125	-	Multipack: 64A
S03	Mutter M12x1,5	Kegel 60°	130	-	Multipack: 64A
S04	Mutter M14x1,5	Kegel 60°	140	-	Multipack: 117
S05	Serienschraube M14x1,5	Kegel 60°	140	31,5	
S06	Mutter M12x1,5	Kegel 60°	135	-	Multipack: 64A
S07	Mutter M12x1,5	Kegel 60°	140	-	Multipack: 64A
S08	Serienbundmutter M12x1,5 für Alu-Räder	Kegel 60°	135	-	
S09	Serienschraube M14x1,5	Kegel 60°	140	34	
S10	Mutter M14x1,5	Kegel 60°	135	-	Multipack: 117
S11	Mutter M14x1,5	Kegel 60°	125	-	Multipack: 117
S12	Mutter M14x1,5 (Classe 10)	Kegel 60°	170	-	Multipack: 117A
S13	Mutter M14x1,5 (Classe 10)	Kegel 60°	220	-	Multipack: 117A
S14	Mutter M14x1,5 (Classe 10)	Kegel 60°	204	-	Multipack: 117A
S15	Serienschraube M14x1,5	Kegel 60°	180	34	

Prüfungen

Entsprechend den Kriterien des VdTÜV Merkblattes 751 (in der jeweils gültigen Fassung) wurden an den im Verwendungsbereich aufgeführten Fahrzeugen Anbau-, Freigängigkeits- und Handlingsprüfungen durchgeführt.

Verwendungsbereich

Hersteller Ford, Jaguar, Land Rover, Smart, Volvo

Spurverbreiterung innerhalb 2%

Anlage 1 zum Prüfbericht Nr. **55086816** (8. Ausfertigung)Prüfgegenstand
HerstellerPKW-Sonderrad 8.5Jx19 H2 Typ DRVX 859
Superior Industries Leichtmetallräder Germany GmbH

Seite 2 von 24

Handelsbezeichnung Fahrzeug-Typ ABE/EWG-Nr.	kW-Bereich	Reifen	Reifenbezogene Auflagen und Hinweise	Auflagen und Hinweise
Ford C-MAX DM2 e13*2001/116*0109*.	66-107	225/35R19	K1a K1b K25 K29 K2b K41 K44 K45 K46 K56 T88	A01 A12 A19 A99 B02 S03
Ford C-Max (Compact) DXA e13*2007/46*1103*.. - incl. Facelift 2015	63-134	225/35R19	K1a K1b K2b K5d T84 T88	A01 A12 A19 A58 A99 B02 KoS V19 S06
	63-134	235/35R19	K1c K2a K2b K4i K5d K6i K8e T87 T91	
	63-134	245/30R19	K1c K2a K2b K4i K5d K6i K7d K8i T89	
	63-134	255/30R19	K1c K2c K4i K5d K6i K7d K8i T91	
Ford Edge SBF e1*2007/46* 1524*00-02	132-155	235/55R19	A91	A19 A56 A99 S13
	132-155	255/50R19	A01 A12 K1a K1b K2a K2b	
	132-155	265/50R19	A01 A12 K1c K2c	
	132-155	275/45R19	A01 A12 K1a K1b K2a K2b	
Ford Edge SBF e1*2007/46* 1524*03-.. ab MJ 2019	110-175	235/55R19	A91	A19 A57 A99 S13
	110-175	255/50R19	A01 A12 K1a K1b K2a K2b	
	110-175	265/50R19	A01 A12 K1c K2c	
	110-175	275/45R19	A01 A12 K1a K1b K2a K2b	
Ford Focus (II) DA3, DB3 e13*2001/116* 0144,0157*..	59-166	225/35R19	Car Flh K1a K1b K2b K41 K44 K46 K56 Sth T84 T88	A01 A12 A19 A99 B02 S03
Ford Focus (III) DYB e13*2007/46*1138*.. - incl. Facelift 2014	63-134	225/35R19	K1a K1b K2b K4b K8d T84 T88	A01 A12 A19 A58 A99 Car Flh Lim V19 S03
	63-134	235/35R19	K1a K1b K2b K4b K8d T87 T91	
	63-134	245/30R19	K1c K2b K4b K5d K6g K8m T89	
	63-134	255/30R19	K1c K2b K3i K4b K5d K6g K7d K8m T91	
Ford Focus (IV) DEH e13*2007/46*1911*..	63-134	225/35R19	K1a K1b K2b K5b T84 T88	A01 A12 A19 A58 A99 F23 Flh KOV NoP V19 S08
	63-134	225/40R19	K1a K1b K2b K5b	
	63-134	235/35R19	K1c K2b K5d K8h	
	63-134	245/35R19	K1c K2b K5d K7b K8m	
	63-134	255/30R19	K1c K2b K5d K7b K8m	
	63-134	255/35R19	K1c K2b K5d K7b K8m	
Ford Focus (IV) DEH e13*2007/46*1911*..	85-134	225/35R19	K1a K1b K2b K5b T84 T88	A01 A12 A19 A58 A99 F24 Flh KOV NoP V19 S08
	85-134	225/40R19	K1a K1b K2b K5b	
	85-134	235/35R19	K1c K2b K5d K8h T87 T91	
	85-134	245/35R19	K1c K2b K5d K7b K8m	
	85-134	255/30R19	K1c K2b K5d K7b K8m T91	
	85-134	255/35R19	K1c K2b K5d K7b K8m	
Ford Focus Active (IV) DEH e13*2007/46* 1911*03-..	63-134	225/40R19		A12 A19 A58 A99 Flh KMV NoP V19 S08
	63-134	235/40R19	A01 K5w K6w	
	63-134	245/35R19	A01 K5d K5x K6i K6w	
	63-134	245/40R19	A01 K5d K5x K6i K6w	
	63-134	255/35R19	A01 K1a K2b K4h K5d K5x K6i K6x K8e	
Ford Focus Cabrio (II) DB3 e13*2001/116*0157*.	74-107	225/35R19	K1a K1b K2b K41 K44 K46 K56 T88	A01 A12 A19 A99 B02 Cbo S03

Anlage 1 zum Prüfbericht Nr. **55086816** (8. Ausfertigung)Prüfgegenstand
HerstellerPKW-Sonderrad 8.5Jx19 H2 Typ DRVX 859
Superior Industries Leichtmetallräder Germany GmbH

Seite 3 von 24

Handelsbezeichnung Fahrzeug-Typ ABE/EWG-Nr.	kW-Bereich	Reifen	Reifenbezogene Auflagen und Hinweise	Auflagen und Hinweise
Ford Focus RS (II) DA3, DA3-RS e13*2001/116*0144*. e13*2001/116*1010*.	224, 257	235/35R19	K1a K1b K3s K4i K5a K6d	A01 A12 A19 A58 A99 B02 Flh S03
	224, 257	245/30R19	K1c K2a K2b K3s K4i K5a K6d K6i T89	
Ford Focus RS (III) DYB, DYB-RS e13*2007/46*1138*.. e13*2007/46*1616*..	257	225/35R19	K1a K2b M+S T88	A01 A12 A19 A56 A99 Flh S03
	257	235/35R19	K1a K2b	
	257	245/30R19	K1c K2c K3i K4i K5d K8h K9v T89	
	257	255/30R19	K1c K2c K3i K4i K5d K8h K9v	
Ford Focus ST (III) DYB e13*2007/46*1138*.. - incl. Facelift 2015	136, 184	225/35R19	K1a K1b K2b K4b K8d T88	A01 A12 A19 A58 A99 Car Flh V19 S03
	136, 184	235/35R19	K1a K1b K2b K4b K8d	
	136, 184	245/30R19	K1c K2b K4b K5d K6g K8m T89	
	136, 184	255/30R19	K1c K2b K3i K4b K5d K6g K7d K8m	
Ford Focus ST (IV) DEH e13*2007/46* 1911*05-.. - ohne Track-Pack	140, 206	225/35R19	K1a K2b K4i K5b K8d K9v M+S T88	A01 A12 A19 A58 A99 Car F80 Flh ML7 S08
	140, 206	235/35R19	K1a K1b K2b K4i K5d K8i K9v T87 T91	
	140, 206	245/35R19	K1c K2c K4i K5d K7b K8r K9v	
	140, 206	255/30R19	K1c K2c K4i K5d K7b K8r K9v T87 T91	
Ford Focus Turnier (IV) DEH e13*2007/46*1911*..	63-134	225/35R19	K1a K1b K2b K5b T88	A01 A12 A19 A58 A99 Car F24 KOV NoP V19 S08
	63-134	225/40R19	K1a K1b K2b K5b	
	63-134	235/35R19	K1c K2b K5d K8b T87 T91	
	63-134	245/35R19	K1c K2b K5d K7b K8n	
	63-134	255/30R19	K1c K2b K5d K7b K8n T91	
	63-134	255/35R19	K1c K2b K5d K7b K8n	
Ford Focus Turnier Active (IV) DEH e13*2007/46* 1911*03-..	63-134	225/40R19		A12 A19 A58 A99 Car F24 KMV NoP V19 S08
	63-134	235/40R19	A01 K5w K6w	
	63-134	245/35R19	A01 K5d K5x K6i K6w	
	63-134	245/40R19	A01 K5d K5x K6i K6w	
	63-134	255/35R19	A01 K1a K2b K4h K5d K5x K6i K6x K8e	
	63-134	255/35R19	A01 K1a K2b K4h K5d K5x K6i K6x K8e	
Ford Galaxy (II) WA6 e13*2001/116* 0185*00-23	74-149	235/40R19	K1a K2b K46 T96	A01 A12 A19 A58 A99 B02 S12
	74-149	255/35R19	K1a K1b K2b K42 K46 T96	
Ford Galaxy (III) WA6, WAH6 e13*2001/116* 0185*24-.. e13*2007/46*2374*.. - ab MJ 2016 (MK3)	88-177	235/45R19	T95 T99	A12 A19 A57 A99 MHy NoE V00 V19 S13
	88-177	245/40R19	A01 K1a K3h K5d T94 T98	
	88-177	245/45R19	A01 K1a K3h K5d	
	88-177	255/40R19	A01 K1a K1b K2b K3h K4i K5d	
Ford Kuga (I) DM2 e13*2001/116* 0109*19-31	100-147	235/45R19		A12 A19 A57 A99 B02 S03
	100-147	245/40R19	A01 K1a	
	100-147	245/45R19	A01 K1a	
	100-147	255/40R19	A01 K1a K2b	
Ford Kuga (II) DM2 e13*2001/116* 0109*31-.. - ab Modell 2013 - incl. Facelift 2016	85-134	225/45R19	R37	A12 A19 A57 A99 S08
	85-178	235/40R19		
	85-178	235/45R19		
	85-178	245/40R19	A01 K1a K1b K2b	
	85-178	245/45R19	A01 G01 K1a K1b K2b	
	85-178	255/40R19	A01 K1c K2b	

Anlage 1 zum Prüfbericht Nr. **55086816** (8. Ausfertigung)Prüfgegenstand
HerstellerPKW-Sonderrad 8.5Jx19 H2 Typ DRVX 859
Superior Industries Leichtmetallräder Germany GmbH

Seite 4 von 24

Handelsbezeichnung Fahrzeug-Typ ABE/EWG-Nr.	kW-Bereich	Reifen	Reifenbezogene Auflagen und Hinweise	Auflagen und Hinweise
Ford Kuga (III) DFK e13*2007/46*2188*..	88-140	225/55R19	R70	A12 A19 A57 A99 NoP S08
	88-140	235/50R19	A01 K1c K2b K6y	
	88-140	245/50R19	A01 K1c K2a K2b K4w K6y	
	88-140	255/45R19	A01 K1c K2b K4w K6y	
	88-140	265/45R19	A01 K1c K2a K2b K4w K6y	
Ford Kuga (III) PHEV DFK, DFHK e13*2007/46*2188*..; e13*2018/858* 00042*.. - Plug-in Hybrid	112	225/55R19	R70	A12 A19 A58 A99 S08
	112	235/50R19	A01 K1c K2b K6y	
	112	245/50R19	A01 K1c K2a K2b K4w K6y	
	112	255/45R19	A01 K1c K2b K4w K6y	
Ford Mondeo (III) B4Y, B5Y e1*98/14* 0154,0155*..	66-166	225/35R19	K1c K2c K44 K56 T84 T88	A01 A12 A19 A58 A99 B02 Flh Sth S01
Ford Mondeo (IV) BA7 e13*2001/116* 0249*00-25 - incl. Facelift 2010	74-176	235/35R19	G40 K2b T87 T91	A01 A12 A19 A58 A99 B02 Flh Lim V19 S07
	74-176	235/40R19	G81 K2b R69	
	74-176	245/30R19	K1a K1b K2b T89 X98	
	74-176	245/30R19	G98 K1a K1b K2b T89	
	74-176	245/35R19	G81 K1a K1b K2b T89 T93	
	74-176	255/30R19	K1c K27 K2b T87 T91 X98	
	74-176	255/30R19	G98 K1c K2b T87 T91	
	81,92,107	225/35R19	G40 K2b T88 X98	
Ford Mondeo (V) BA7 e13*2001/116* 0249*26-.. - ab MJ 2015 (MK5)	85-177	225/40R19	K2b K6g T89 T93	A01 A12 A19 A57 A99 Flh Lim V00 V19 S08
	85-177	235/40R19	K1a K1b K2b K4i K6g K6j	
	85-177	245/35R19	K1c K2b K4i K5d K6h K6n T89 T93	
	85-177	255/35R19	K1c K2c K4i K5d K6h K6n	
Ford Mondeo Hybrid (V) BA7-HEV, BA7H e13*2007/46*1485*..	103	225/40R19	K2b K6g T93	A01 A12 A19 A58 A99 Car Lim V19 S08
	103	235/40R19	K1a K1b K2b K4i K6g K6j	
	103	245/35R19	K1c K2b K4i K5d K6h K6n T93	
	103	255/35R19	K1c K2c K4i K5d K6h K6n	
Ford Mondeo Turnier (III) BWY e1*98/14*0156*..	66-166	225/35R19	K1c K2c K46 T88	A01 A12 A19 A58 A99 B02 Car S01
	66-166	235/35R19	G01 K1c K2c K46 T87 T91	
Ford Mondeo Turnier (IV) BA7 e13*2001/116* 0249*00-25 - incl. Facelift 2010	74-176	235/35R19	G40 K2b T87 T91	A01 A12 A19 A58 A99 B02 Car V19 S07
	74-176	235/40R19	G81 K2b R69 T92 T96	
	74-176	245/35R19	G81 K1a K1b K2b T89 T93	
	74-176	255/30R19	K1c K27 K2b T87 T91 X98	
	74-176	255/30R19	G98 K1c K2b T87 T91	
	81,92	225/35R19	G40 K2b T88	
	81,92	245/30R19	K1a K1b K2b T89 X98	
	81,92	245/30R19	G98 K1a K1b K2b T89	
	81,92	245/30R19	G98 K1a K1b K2b T89	
	81,92,107	225/35R19	G40 R02 T88 X98	

Anlage 1 zum Prüfbericht Nr. **55086816** (8. Ausfertigung)Prüfgegenstand
HerstellerPKW-Sonderrad 8.5Jx19 H2 Typ DRVX 859
Superior Industries Leichtmetallräder Germany GmbH

Seite 5 von 24

Handelsbezeichnung Fahrzeug-Typ ABE/EWG-Nr.	kW-Bereich	Reifen	Reifenbezogene Auflagen und Hinweise	Auflagen und Hinweise
Ford Mondeo Turnier (V) BA7 e13*2001/116* 0249*26-.. - ab MJ 2015 (MK5)	85-177	225/40R19	K2b K6g T89 T93	A01 A12 A19 A57 A99 Car V00 V19 S08
	85-177	235/40R19	K1a K1b K2b K4i K6g K6j	
	85-177	245/35R19	K1c K2b K4i K5d K6h K6n T89 T93	
	85-177	255/35R19	K1c K2c K4i K5d K6h K6n	
Ford Mustang Mach-E LSK, LSBK e13*2007/46*2387*.. e1*2018/858*00365*.. - Elektro	100-140	225/55R19	K1a K1b K2b R70	A01 A12 A19 A57 A99 S14
	100-140	235/50R19	K1a K1b K2b	
	100-140	255/45R19	K1a K1b K2b	
Ford Puma J2K e9*2007/46*3165*..	70-114	225/40R19	K1a K1b K2b	A01 A12 A19 A58 A99 NoE NoP V19 S08
	70-114	235/40R19	K1a K1b K2b K3s	
	70-114	245/35R19	K1c K2b K5w K6y	
	70-114	245/40R19	K1c K2b K3s K4i K5w K6y	
	70-114	255/35R19	K1c K2b K3s K4i K5x K6y	
Ford Puma ST J2K e9*2007/46*3165*..	118,147	225/40R19	K1a K1b K2b	A01 A12 A19 A58 A99 NoE NoP V19 S08
	118,147	235/40R19	K1a K1b K2b K3s	
	118,147	245/35R19	K1c K2b K5w K6y	
	118,147	245/40R19	K1c K2b K3s K4i K5w K6y	
	118,147	255/35R19	K1c K2b K3s K4i K5x K6y	
Ford S-Max (I) WA6 e13*2001/116* 0185*00-23	74-176	225/40R19	K2b T93	A01 A12 A19 A58 A99 B02 S12
	74-176	235/40R19	K1a K2b K46 T92 T96	
	74-176	245/35R19	K1a K2b K46 T93	
	74-176	255/35R19	K1a K1b K2b K42 K46 T92 T96	
Ford S-Max (II) WA6, WAH6 e13*2001/116* 0185*24-...; e13*2007/46*2374*.. - ab MJ 2016	88-177	235/45R19	T95 T99	A12 A19 A57 A99 MHy NoE V00 V19 S13
	88-177	245/40R19	A01 K1a K2b K3h K5d T94 T98	
	88-177	245/45R19	A01 K1a K2b K3h K5d	
	88-177	255/40R19	A01 K1a K2b K3h K4i K5d	
Ford Transit/Tourneo Connect PJ2, PU2 e1*2001/116* 0207*16-25; e1*2007/46* 0272*04-13, - Modell 2014 bis 2017 - mit Radmuttern M12x1,5	55-125	225/40R19	K1a K1b K2b K4i K6f T93	A01 A12 A19 A58 A99 S06
	55-125	235/35R19	K1a K1b K2b K4i K6f T91	
	55-125	245/35R19	K1c K2a K2b K4i K6f K8h K8x T93	
Ford Transit/Tourneo Connect PJ2, PU2 e1*2001/116* 0207*26-...; e1*2007/46*0272*14-.. ab Modelljahr 2018 - mit Radmuttern M14x1,5	55-88	225/40R19	G01 K1a K1b K2b K4i K6f T93	A01 A12 A19 A58 A99 S14
	55-88	235/35R19	K1a K1b K2b K4i K6f T91	
	55-88	245/35R19	K1c K2a K2b K4i K6f K8h K8x T93	

Anlage 1 zum Prüfbericht Nr. **55086816** (8. Ausfertigung)Prüfgegenstand
HerstellerPKW-Sonderrad 8.5Jx19 H2 Typ DRVX 859
Superior Industries Leichtmetallräder Germany GmbH

Seite 6 von 24

Handelsbezeichnung Fahrzeug-Typ ABE/EWG-Nr.	kW-Bereich	Reifen	Reifenbezogene Auflagen und Hinweise	Auflagen und Hinweise
Jaguar F-Pace DC e11*2007/46*3324*..; e5*2007/46*1047*..	120-132	235/55R19	A10	A19 A57 A99 S11
	120-132	245/55R19	A32	
	120-280	255/55R19	A91	
	120-280	265/50R19	A01 A12 K1a K1b	
	120-280	265/55R19	A01 A12 K1a K1b	
Jaguar XE JA e11*2007/46*2150*... e5*2007/46*1049*..	120-184	225/40R19	K1a T93	A01 A12 A19 A58 A99 Lim P35 V19 S02
	120-184	235/35R19	K1a T91	
	120-184	235/40R19	K1a	
	120-184	245/35R19	K1c T93	
	120-184	255/30R19	K1c K2a K2b K6s T91	
Jaguar XF CC9 e11*2001/116*0323*..	120-202	235/40R19	R37	A12 A19 A99 Lim V19 S02
	120-202	235/45R19	R37	
	120-283	245/40R19		
	120-283	255/35R19		
	120-283	255/40R19		
Jaguar XF JB e11*2007/46*2981*... e5*2007/46*1048*..	120-221	225/45R19	R37 T92 T96	A12 A19 A58 A99 Lim V19 S02
	120-221	235/40R19	R37 T92 T96	
	120-280	245/40R19	A01 K1a	
	120-280	255/40R19	A01 K1a	
Jaguar XJ N*3 e11*2001/116*0217*..	152-291	245/40R19	K41 R37 T94 T98	A01 A12 A19 A99 B02 NBF S02
	152-291	245/45R19	K41 M+S R09	
	152-291	255/40R19	K41 R35	
Jaguar X-Type CF1 e11*98/14*0176*..	96-170	225/35R19	K1c K2c K41 K42 K43 K45 K46 K56 T88 Y16	A01 A12 A19 A99 B02 Lim S01
Land Rover Discovery Sport LC e11*2007/46*1659*...; e5*2007/46*1058*00- 02 - bis Modelljahr 2019	110-213	235/50R19	K1a	A01 A12 A19 A57 A99 S10
	110-213	235/55R19	K1a	
	110-213	245/50R19	K1a K1b	
	110-213	275/45R19	K1a K1b K2b	
Land Rover Discovery Sport LC e5*2007/46*1058*01-.. - ab Modelljahr 2020	120-213	235/55R19	A98	A19 A57 A99 MpH S10
Land Rover Freelander 2 LF e11*2001/116*0300*..	110-171	235/55R19	K1a K1b K2b	A01 A12 A19 A99 S04
	110-171	255/50R19	K1c K2b	
	110-171	275/45R19	K1c K2b	
Land Rover Range- Rover Evoque LV, LV-A e11*2007/46*0223*...; e3*2007/46*0221*..	110-213	235/50R19		A12 A19 A57 A99 Cbo Cpe Y85 S04
	110-213	235/55R19		
	110-213	245/50R19	A01 K2b	
	110-213	255/45R19		

Anlage 1 zum Prüfbericht Nr. **55086816** (8. Ausfertigung)Prüfgegenstand
HerstellerPKW-Sonderrad 8.5Jx19 H2 Typ DRVX 859
Superior Industries Leichtmetallräder Germany GmbH

Seite 7 von 24

Handelsbezeichnung Fahrzeug-Typ ABE/EWG-Nr.	kW-Bereich	Reifen	Reifenbezogene Auflagen und Hinweise	Auflagen und Hinweise
Land Rover Range- Rover Evoque LZ e5*2007/46*0076*..	110-221	235/55R19		A12 A19 A57 A99 MpH S10
Land Rover Range- Rover Velar LY e11*2007/46*3954*..; e5*2007/46*1057*..	132-184	235/55R19	A10 R37	A19 A56 A99 NoP S04
	132-184	245/55R19	A10 R37	
	132-294	255/55R19	A10	
	132-294	265/50R19	A01 A12 K1a	
	132-294	265/55R19	A01 A12 K1a	
Land Rover Range- Rover Velar LY e5*2007/46*1057*.. - Plug-in Hybrid	221	255/55R19	A10	A19 A56 A99 S04
	221	265/50R19	A01 A12 K1a	
	221	265/55R19	A01 A12 K1a	
Smart #1 HX11 e1*2018/858*00227*.. - Elektro	75, 116	235/45R19	K1c	A01 A12 A19 A57 A99 V00 V19 S15
	75, 116	245/40R19	K1c K2a K2b T98	
	75, 116	255/40R19	K1c K2c	
Smart #3 HC11 e1*2018/858*00349*.. - Elektro	75, 116	245/45R19	A90	A19 A57 A99 S15
	75, 116	255/40R19	A01 A12 K1a K1b K2b K5v	
Volvo C30 M, M-2D e4*2001/116*0076*.. e1*2001/116*0427*..	73-169	225/35R19	K1c K25 K2b K41 K42 K45 T84 T88	A01 A12 A19 A58 A99 B02 Com S01
Volvo C40 X e9*2007/46* 3146*13-15 - Elektro - bis Modell 2022	80, 160	235/50R19	K1c R02	A01 A12 A19 A57 A99 V19 Vn2 S09
	80, 160	255/45R19	K2c R03	
	80, 160	265/45R19	K2c K6v R03	
Volvo C40 X e9*2007/46*3146*16-.. - RWD, Heckantrieb - Elektro - ab Modell 2023	120-128	235/50R19	K1c R02	A01 A12 A19 A58 A99 AHa V19 Vn2 S09
	120-128	255/45R19	K2c R03	
	120-128	265/45R19	K2c K6v R03	
Volvo C40 X e9*2007/46*3146*16-.. - AWD, Allrad - Elektro - ab Modell 2023	183	235/50R19	K1c R02	A01 A12 A19 A56 A99 V19 Vn2 S09
	183	255/45R19	K2c R03	
	183	265/45R19	K2c K6v R03	
Volvo C70 M e4*2001/116* 0076*08-..	100-169	225/35R19	T88	A12 A19 A99 B02 Cbo S01
	100-169	235/35R19	A01 K46 T87 T91	
	100-169	245/30R19	A01 K42 K46 K66 T89	

Anlage 1 zum Prüfbericht Nr. **55086816** (8. Ausfertigung)Prüfgegenstand
HerstellerPKW-Sonderrad 8.5Jx19 H2 Typ DRVX 859
Superior Industries Leichtmetallräder Germany GmbH

Seite 8 von 24

Handelsbezeichnung Fahrzeug-Typ ABE/EWG-Nr.	kW-Bereich	Reifen	Reifenbezogene Auflagen und Hinweise	Auflagen und Hinweise
Volvo EX30 2 e9*2018/858*11478*.. - Elektro	75, 116	225/45R19	A32 T96	A19 A57 A99 S09
	75, 116	235/45R19	A90	
	75, 116	245/45R19	A01 A12 K1a K1b K2b	
	75, 116	255/40R19	A01 A12 K1a K1b K2a K2b	
Volvo Polestar 2 V e9*2007/46*6834*.. e9*2018/858* 11085*00-03 - Elektro - bis Modelljahr 2023	80,160	245/45R19	K1a K1b K2a K2b	A01 A12 A19 A57 A99 Lim V10 S09
	80,160	255/40R19	K1c K2c	
	80,160	255/45R19	G01 K1c K2c	
Volvo Polestar 2 V e9*2018/858* 11085*04-.. - AWD, Allrad - Elektro - ab Modelljahr 2024	192	245/45R19	K1a K1b K2a K2b	A01 A12 A19 A56 A99 Lim V10 S09
	192	255/40R19	K1c K2c	
	192	255/45R19	G01 K1c K2c	
Volvo Polestar 2 V e9*2018/858* 11085*04-.. - RWD, Heckantrieb - Elektro - ab Modelljahr 2024	141	245/45R19	K1a K1b K2a K2b	A01 A12 A19 A58 A99 AHa Lim V10 S09
	141	255/40R19	K1c K2c	
	141	255/45R19	G01 K1c K2c	
Volvo S40, V50 M e4*2001/116*0076*..	73-169	225/35R19	K1c K25 K2b K41 K42 K44 K45 K46 T84 T88	A01 A12 A19 A99 B02 Car Lim S01
Volvo S60 Z e4*2007/46* 1315*05-..	120-186	225/40R19	R37 T89 T93	A12 A19 A57 A99 KOV Lim NBF NoP S09
	120-240	235/40R19		
	120-240	245/40R19	A01 GV2 K1a K2c LV4	
	120-240	255/35R19	A01 K1c K2c K3i K4i LV4	
Volvo S60, V60 F, F-N2D e9*2007/46*0023*.. e13*2007/46*1157*..	84-177	225/35R19	A58 K1c K2b K4i K6f T88	A01 A12 A19 A57 A99 Car Lim Npf V00 V19 S05
	84-177	245/30R19	A58 K1c K2b K3i K4i K5b K6f T89	
	84-180	235/35R19	K1c K2b K3i K4i K5b K6f T87 T91	
	84-180	255/30R19	A58 K2c K4i K6f R03 T91	
	84-242	235/40R19	G03 K1c K2b K3i K4i K5b K6f	
	84-242	245/35R19	K1c K2b K3i K4i K5b K6f T89 T93	
Volvo S60, V60 Polestar F, F-N2D e9*2007/46*0023*.. e13*2007/46*1157*..	258, 270	235/40R19	K1a K1b K2b K3i K4i K5f K6r	A01 A12 A19 A56 A99 Car Lim Npf S09
	258, 270	245/35R19	K1c K2b K3i K4i K5f K6r K7b	
	258, 270	245/40R19	K1c K2b K3i K4i K5f K6r K7b	
	258, 270	255/35R19	K1c K2b K3i K4i K5f K6r K7b	
Volvo S60CC, V60CC F e9*2007/46*0023*.. - Cross Country	110-187	225/45R19		A12 A19 A57 A99 Car KMV Lim S05
	110-187	235/40R19		
	110-187	235/45R19	A01 K3s	
	110-187	245/40R19	A01 K1c K2b K4i K5w	
	110-187	255/40R19	A01 K1c K2b K3s K4i K5b K5x K6b K6w	

Anlage 1 zum Prüfbericht Nr. **55086816** (8. Ausfertigung)Prüfgegenstand
HerstellerPKW-Sonderrad 8.5Jx19 H2 Typ DRVX 859
Superior Industries Leichtmetallräder Germany GmbH

Seite 9 von 24

Handelsbezeichnung Fahrzeug-Typ ABE/EWG-Nr.	kW-Bereich	Reifen	Reifenbezogene Auflagen und Hinweise	Auflagen und Hinweise
Volvo S80 A, A-2D e9*2001/116*0057*.. e1*2001/116*0504*..	80-180	235/35R19	A01 K1a K1b K2b K46 T91	A12 A19 A99 V00 V19 S05
	80-180	255/30R19	A01 K1c K2b K41 K42 K45 K46 T91	
	80-232	225/40R19	T93	
	80-232	235/40R19	A01 G03 K1a K1b K2b K46 T92 T96	
	80-232	245/35R19	A01 K1a K1b K2b K41 K42 K45 K46 T93	
	80-232	255/35R19	A01 K1c K2b K41 K42 K43 K45 K46 T92 T96	
Volvo S90, V90 P e4*2007/46*1067*..	110-187	225/45R19	A12 R37	A19 A57 A99 Car KOV Lim NBF NoP S09
	110-187	235/40R19	A98 R37	
	110-240	245/40R19	A12	
	110-240	255/35R19	A01 A12 LV9	
	110-240	255/35R19	A12 RV9	
	110-240	255/40R19	A01 A12 LV9	
Volvo S90, V90 -T6/T8 P e4*2007/46*1067*.. - Twin Engine Hybrid	186-235	245/40R19	T98	A12 A19 A56 A99 B65 Car KOV Lim S09
	186-235	255/35R19	A01 LV9 T96	
	186-235	255/35R19	RV9 T96	
	186-235	255/40R19	A01 LV9	
Volvo V40 M, M-N2E e4*2001/116* 0076*27-..; e13*2007/46*1337*..	84 - 187	225/35R19	K1a K1b K6g T84 T88	A01 A12 A19 A58 A99 Flh V19 X4V S03
	84 - 187	235/30R19	K1c K2b K6g T86	
	84 - 187	235/35R19	K1c K2b K6g T87 T91	
	84 - 187	245/30R19	K1c K2b K3i K5b K6h K8e	
Volvo V40 CC M, M-N2E e4*2001/116* 0076*29-..; e13*2007/46*1337*.. - Cross Country	84-187	225/40R19	K1a K1b	A01 A12 A19 A57 A99 Flh V00 V19 S03
	84-187	235/35R19	K1c T87 T91	
	84-187	245/35R19	K1c K2b K6g K6j	
	84-187	255/35R19	K1c K2b K6g K6j	
Volvo V60 G e9*2007/46*0093*.. - Twin Engine Hybrid	120-162	235/40R19	G81 K1c K2b K3i K4i K5b K6f T96	A01 A12 A19 A56 A99 Car S05
	120-162	245/35R19	K1c K2b K3i K4i K5b K6f T93	
Volvo V60 Z e4*2007/46*1315*	110-186	225/40R19	R37 T89 T93	A12 A19 A57 A99 Car KOV NBF NoP S09
	110-240	235/40R19		
	110-240	245/40R19	A01 GV2 K1a K2c LV4	
	110-240	255/35R19	A01 K1c K2c K3i K4i LV4	
Volvo V60 CC Z e4*2007/46*1315*.. - Cross Country	110-186	225/45R19	K1c K2b	A01 A12 A19 A56 A99 Car KMV NBF NoP S09
	110-186	235/45R19	K1c K2a K2b	
	110-186	245/40R19	K1c K2c K5w K6w	
	110-186	245/45R19	K1c K2c K5w K6w	
	110-186	255/40R19	K1c K2c K3i K5c K5x K6w	
Volvo V60, S60 -T6/T8 Z e4*2007/46*1315*.. - Twin Engine Hybrid	186-233	235/40R19	T96	A12 A19 A56 A99 Car KOV Lim MpH S09
	186-233	245/40R19	A01 GV2 K1a K2c LV4	
	186-233	255/35R19	A01 K1c K2c K3i K4i LV4 T96	

Anlage 1 zum Prüfbericht Nr. **55086816** (8. Ausfertigung)Prüfgegenstand
HerstellerPKW-Sonderrad 8.5Jx19 H2 Typ DRVX 859
Superior Industries Leichtmetallräder Germany GmbH

Seite 10 von 24

Handelsbezeichnung Fahrzeug-Typ ABE/EWG-Nr.	kW-Bereich	Reifen	Reifenbezogene Auflagen und Hinweise	Auflagen und Hinweise
Volvo V70 B, /-2D, /-N2D, /-N2E e9*2001/116*0065*..; e1*2001/116*0505*..; e1*2007/46*0495*..; e13*2007/46*1203*..	80-180	235/35R19	A01 K1a K1b K46 T91	A12 A19 A99 Car V00 V19 X7V S05
	80-180	255/30R19	A01 K1c K2b K41 K42 K45 K46 T91	
	80-224	225/40R19	T93	
	80-224	235/40R19	A01 G03 K1a K1b K46 T92 T96	
	80-224	245/35R19	A01 K1c K2b K41 K42 K45 K46 T93	
Volvo V90 CC P e4*2007/46*1067*01-.. - Cross Country	120-240	235/50R19	K1c K2b	A01 A12 A19 A56 A99 KMV NBF NoP S09
	120-240	245/45R19	K1c K2b	
	120-240	255/45R19	K1c K2b	
	120-240	265/45R19	K1c K2c K6g K6i	
Volvo XC40 X e9*2007/46*3146*..	95-184	235/50R19	K1c K2c	A01 A12 A19 A57 A99 MpH NoE S09
	95-184	245/45R19	K1a K1b K2a K2b	
	95-184	245/50R19	K1c K2c	
	95-184	255/45R19	K1c K2c	
	95-184	265/45R19	K1c K2c K6v	
Volvo XC40 Recharge Electric X e9*2007/46* 3146*09-15 - Elektro - bis Modell 2022	80, 160	235/50R19	K1c R02	A01 A12 A19 A57 A99 V19 Vn2 S09
	80, 160	255/45R19	K2c R03	
	80, 160	265/45R19	K2c K6v R03	
Volvo XC40 Recharge Electric X e9*2007/46*3146*16-.. - AWD, Allrad - Elektro - ab Modell 2023	183	235/50R19	K1c R02	A01 A12 A19 A56 A99 V19 Vn2 S09
	183	255/45R19	K2c R03	
	183	265/45R19	K2c K6v R03	
Volvo XC40 Recharge Electric X e9*2007/46*3146*16-.. - RWD, Heckantrieb - Elektro - ab Modell 2023	120-128	235/50R19	K1c R02	A01 A12 A19 A58 A99 AHa V19 Vn2 S09
	120-128	255/45R19	K2c R03	
	120-128	265/45R19	K2c K6v R03	
Volvo XC60 D, /-2D, /-N2D, /-N2E e9*2001/116*0068*..; e1*2001/116*0507*..; e1*2007/46*0339*..; e13*2007/46*1213*..	100-242	235/55R19	K1c K2b	A01 A12 A19 A57 A99 S05
	100-242	245/50R19	K1c K2b	
	100-242	255/45R19	K1c K2b	
Volvo XC60 U e4*2007/46*1220*.. - ohne Radhaus- Verbreiterungen	110-240	235/50R19	K1c K2c	A01 A12 A19 A57 A99 KOV NoP S09
	110-240	235/55R19	K1c K2c	
	110-240	245/50R19	K1c K2c	
	110-240	255/45R19	K1c K2c	
	110-240	255/50R19	K1c K2c	
	110-240	265/45R19	K1c K2c	
110-240	275/45R19	K1c K2c		

Anlage 1 zum Prüfbericht Nr. **55086816** (8. Ausfertigung)Prüfgegenstand
HerstellerPKW-Sonderrad 8.5Jx19 H2 Typ DRVX 859
Superior Industries Leichtmetallräder Germany GmbH

Seite 11 von 24

Handelsbezeichnung Fahrzeug-Typ ABE/EWG-Nr.	kW-Bereich	Reifen	Reifenbezogene Auflagen und Hinweise	Auflagen und Hinweise
Volvo XC60 U e4*2007/46*1220*.. - mit Radhaus- Verbreiterungen (ww. Serie 8,5x21- ET49,5)	110-240	235/50R19	K1a K1b K2c	A01 A12 A19 A57 A99 KMV NoP X5V S09
	110-240	235/55R19	K1a K1b K2c	
	110-240	245/50R19	K1c K2c	
	110-240	255/45R19	K1a K1b K2c	
	110-240	255/50R19	K1c K2c	
	110-240	265/45R19	K1c K2c	
Volvo XC60 U e4*2007/46*1220*.. - mit Radhaus- Verbreiterungssatz für 9 Zoll Breite Serie	110-240	235/50R19		A12 A19 A57 A99 KMV NoP X6V S09
	110-240	235/55R19		
	110-240	245/50R19		
	110-240	255/45R19		
	110-240	255/50R19		
	110-240	265/45R19		
Volvo XC60 T6/T8 U e4*2007/46*1220*.. - Twin Engine Hybrid - ohne Radhaus- Verbreiterungen	186-235	235/50R19	K1c K2c	A01 A12 A19 A56 A99 KOV P40 S09
	186-235	235/55R19	K1c K2c	
	186-235	245/50R19	K1c K2c	
	186-235	255/45R19	K1c K2c	
	186-235	255/50R19	K1c K2c	
	186-235	265/45R19	K1c K2c	
Volvo XC60 T6/T8 U e4*2007/46*1220*.. - Twin Engine Hybrid - mit Radhaus- Verbreiterungen (ww. Serie 8,5x21- ET49,5)	186-235	235/50R19	K1a K1b K2c	A01 A12 A19 A56 A99 KMV P40 X5V S09
	186-235	235/55R19	K1a K1b K2c	
	186-235	245/50R19	K1c K2c	
	186-235	255/45R19	K1a K1b K2c	
	186-235	255/50R19	K1c K2c	
	186-235	265/45R19	K1c K2c	
Volvo XC60 T6/T8 U e4*2007/46*1220*.. - Twin Engine Hybrid - mit Radhaus- Verbreiterungssatz für 9 Zoll Breite Serie	186-235	235/50R19		A12 A19 A56 A99 KMV P40 X6V S09
	186-235	235/55R19		
	186-235	245/50R19		
	186-235	255/45R19		
	186-235	255/50R19		
	186-235	265/45R19		
Volvo XC70 B, /-2D, /-N2D, /-N2E e9*2001/116*0065*.. e1*2001/116*0505*.. e1*2007/46*0495*.. e13*2007/46*1203*..	120-224	225/45R19	K1a T92 T96	A01 A12 A19 A99 Car KMV S05
	120-224	235/45R19	K1c	
	120-224	245/40R19	K1c K2b K42 K46	
	120-224	255/40R19	K1c K2b K42 K46	
Volvo XC90 L e4*2007/46*0929*..	140-240	235/55R19		A07 A12 A19 A57 A99 NBF NoP XCg S09
	140-240	245/55R19		
	140-240	255/50R19		
	140-240	255/55R19		
	140-240	275/45R19		

Anlage 1 zum Prüfbericht Nr. **55086816** (8. Ausfertigung)
 Prüfgegenstand
 Hersteller

 PKW-Sonderrad 8.5Jx19 H2 Typ DRVX 859
 Superior Industries Leichtmetallräder Germany GmbH

Seite 12 von 24

Handelsbezeichnung Fahrzeug-Typ ABE/EWG-Nr.	kW-Bereich	Reifen	Reifenbezogene Auflagen und Hinweise	Auflagen und Hinweise
Volvo XC90 L e4*2007/46*0929*..	140-240	235/55R19		A07 A12 A19 A57 A99 NBF NoP S09
	140-240	245/55R19		
	140-240	255/50R19	A01 K1a K1b K2b LV3	
	140-240	255/55R19	A01 K1a K1b K2b LV3	
	140-240	275/45R19	A01 K1a K1b K2b LV3	
Volvo XC90 T8 L e4*2007/46*0929*.. - Twin Engine Hybrid	223-235	235/55R19	163	A07 A12 A19 A56 A99 XCg S09
	223-235	245/55R19	163	
	223-235	255/50R19	163	
	223-235	255/55R19	163	
	223-235	275/45R19	163	
Volvo XC90 T8 L e4*2007/46*0929*.. - Twin Engine Hybrid	223-235	235/55R19	163	A07 A12 A19 A56 A99 S09
	223-235	245/55R19	163	
	223-235	255/50R19	A01 K1a K1b K2b LV3 163	
	223-235	255/55R19	A01 K1a K1b K2b LV3 163	
	223-235	275/45R19	A01 K1a K1b K2b LV3 163	

Allgemeine Hinweise

Im Fahrzeug vorgeschriebene Fahrzeugsysteme, z. B. Reifendruckkontrollsysteme, müssen nach Anbau der Räder funktionsfähig bleiben.

Wird eine in diesem Gutachten aufgeführte Reifengröße verwendet, die nicht bereits in den Fahrzeugpapieren (u. a. Fahrzeugschein, Zulassungsbescheinigung I oder COC-Papier) genannt ist, so sind die Angaben über die Reifengröße in den Fahrzeugpapieren (Fahrzeugschein bzw. -brief, Zulassungsbescheinigung I) durch die Zulassungsstelle berichtigen zu lassen. Diese Berichtigung ist dann nicht erforderlich, wenn die ABE des Sonderrades eine Freistellung von der Pflicht zur Berichtigung der Fahrzeugpapiere enthält.

Die mindestens erforderlichen Geschwindigkeitsbereiche (mit Ausnahme der M+S-Profile) und Tragfähigkeiten der zu verwendenden Reifen sind den Fahrzeugpapieren (Fahrzeugbrief und -schein, Zulassungsbescheinigung I) zu entnehmen. Abschläge der Tragfähigkeit aufgrund der Fahrzeughöchstgeschwindigkeit sind zu berücksichtigen.

Fahrzeughöchst- geschwindigkeit	Tragfähigkeit (%)		
	Geschwindigkeitssymbol (GSY)		
	V	W	Y
210 km/h	100%	100%	100%
220 km/h	97%	100%	100%
230 km/h	94%	100%	100%
240 km/h	91%	100%	100%
250 km/h	-	95%	100%
260 km/h	-	90%	100%
270 km/h	-	85%	100%
280 km/h	-	-	95%
290 km/h	-	-	90%
300 km/h	-	-	85%

Ferner sind nur Reifen einer Bauart und achsweise eines Reifentyps zulässig. Bei Verwendung unterschiedlicher Reifentypen auf Vorder- und Hinterachse sind die Hinweise des Fahrzeug- und / oder Reifenherstellers zu beachten.

Anlage 1 zum Prüfbericht Nr. **55086816** (8. Ausfertigung)Prüfgegenstand
HerstellerPKW-Sonderrad 8.5Jx19 H2 Typ DRVX 859
Superior Industries Leichtmetallräder Germany GmbH

Seite 13 von 24

Das Fahrwerk und die Bremsaggregate müssen, mit Ausnahme der in der entsprechenden Auflage aufgeführten Umrüstmaßnahmen, dem Serienstand entsprechen. Die Zulässigkeit weiterer Veränderungen ist gesondert zu beurteilen.

Wird das serienmäßige Ersatzrad verwendet, soll mit mäßiger Geschwindigkeit und nicht länger als erforderlich gefahren werden. Es müssen die serienmäßigen Befestigungsteile verwendet werden. Bei Fahrzeugen mit Allradantrieb darf nur ein Ersatzrad mit gleicher Reifengröße bzw. gleichem Abrollumfang verwendet werden.

Die Bezieher der Räder sind darauf hinzuweisen, dass der vom Reifenhersteller vorgeschriebene Reifenfülldruck zu beachten ist.

Spezielle Auflagen und Hinweise

163 Das Sonderrad (gepr. Radlast) ist in Verbindung mit dieser Reifengröße nur zulässig bis zu einer zul. Achslast von 1630 kg. Eine erhöhte zulässige Achslast bei Anhängerbetrieb (siehe Ziff. 33 zu Ziff. 16 h bzw. Feld 22 zu Feld 7.1-8.3 in den Fahrzeugpapieren) ist zu beachten.

A01 Nach Durchführung der Technischen Änderung ist das Fahrzeug unter Vorlage der vorliegenden ABE unverzüglich einem amtlich anerkannten Sachverständigen oder Prüfer für den Kraftfahrzeugverkehr oder einem Prüfer einer Überwachungsorganisation nach Nummer 4 der Anlage VIIIb zur StVZO zur Durchführung und Bestätigung der in der ABE vorgeschriebenen Änderungsabnahme vorzuführen.

A07 Zur Befestigung der Räder dürfen nur die in der Tabelle "Befestigungsmittel" (Seite 1) aufgeführten Serien-Radschrauben /-Radmuttern oder Zubehör-Schrauben/-Muttern, die den Serienbefestigungsmitteln im Aufbau entsprechen, verwendet werden.

A10 Es dürfen nur feingliedrige bzw. die lt. Betriebsanleitung/Handbuch vorgeschriebenen Schneeketten an der Hinterachse verwendet werden.

A12 Die Verwendung von Schneeketten ist nicht zulässig.

A19 Es sind nur schlauchlose Reifen zulässig. Werden keine Ventile mit TPMS-Sensoren verwendet, sind Gummiventile oder Metallschraubventile mit Befestigung von außen, die den Normen DIN, E.T.R.T.O oder Tire and Rim entsprechen, zulässig. Werden Ventile mit TPMS-Sensor verwendet, so sind die Hinweise und Vorgaben der Hersteller zu beachten. Die Ventile und Sensoren müssen für den vorgeschriebenen Luftdruck und die bauartbedingte Höchstgeschwindigkeit geeignet sein. Die Ventile dürfen nicht über den Felgenrand hinausragen.

A32 Es dürfen nur feingliedrige Schneeketten, die nicht mehr als 12 mm einschließlich Kettenschloss auftragen, an der Hinterachse verwendet werden.

A56 Die Rad-/Reifen-Kombination ist nur zulässig an Fahrzeugausführungen mit Allradantrieb (z.B. 4WD, Quattro, Syncro, 4-Matic, 4x4, o.ä.)

A57 Diese Rad-/Reifen-Kombination(en) ist (sind) zulässig an Fahrzeugausführungen mit Front bzw. Heck-Antrieb und Allradantrieb (z.B. 2WD, 4WD, Quattro, Syncro, 4-Matic, 4x4, o.ä.)

A58 Rad-Reifen-Kombination(en) nicht zulässig an Fahrzeugen mit Allradantrieb.

Anlage 1 zum Prüfbericht Nr. **55086816** (8. Ausfertigung)Prüfgegenstand
HerstellerPKW-Sonderrad 8.5Jx19 H2 Typ DRVX 859
Superior Industries Leichtmetallräder Germany GmbH

Seite 14 von 24

- A90** Es dürfen nur feingliedrige Schneeketten, die nicht mehr als 9 mm einschließlich Kettenschloss auftragen, an den laut Betriebsanleitung dafür vorgesehenen Achsen verwendet werden.
- A91** Es dürfen nur feingliedrige Schneeketten, die nicht mehr als 10 mm einschließlich Kettenschloss auftragen, an den laut Betriebsanleitung dafür vorgesehenen Achsen verwendet werden.
- A98** Es sind nur spezielle feingliedrige Schneeketten ohne Kettenglieder auf der Reifeninnenseite mit umlaufendem Kettenband auf der Lauffläche an den laut Betriebsanleitung dafür vorgesehenen Achsen zulässig. Die Hinweise des Fahrzeug- und Kettenherstellers sind zu beachten.
- A99** Zum Auswuchten der Räder dürfen an der Felgenaußenseite nur Klebegewichte im Felgenbett angebracht werden. Bei der Auswahl und Anbringung der Klebegewichte ist auf einen Mindestabstand von 2 mm zum Bremssattel zu achten.
- AHa** Die Rad/Reifen-Kombination ist zulässig für Fahrzeugausführungen mit Heckantrieb.
- B02** Vor Montage der Räder sind eventuell vorhandene Zentrierstifte, Befestigungs-Schrauben oder Sicherungsringe an den Anschlussflanschen des Fahrzeugs zu entfernen.
- B65** Rad/Reifen-Kombination nur zulässig für Fahrzeugausführungen mit Bremsscheibendurchmesser 345 mm an Achse 1.
- Car** Die Rad-/Reifen-Kombination ist zulässig für Fahrzeugausführungen der Karosserieform Kombilimousine (Avant, Break, Caravan, Grandtour, Kombi, Sportswagon, T-Modell, Touring, Tourer, Turnier, Variant, ...).
- Cbo** Die Rad-/Reifen-Kombination ist zulässig für Fahrzeugausführungen der Karosserieform Cabrio-Limousine, Roadster.
- Com** Die Rad/Reifen-Kombination ist zulässig für Fahrzeugausführungen der Karosserieform Compact (3-türig).
- Cpe** Die Rad-/Reifen-Kombination ist zulässig für Fahrzeugausführungen der Karosserieform Coupé.
- F23** Rad/Reifen-Kombination nur für Fahrzeugausführungen mit Verbundlenkerhinterachse.
- F24** Rad/Reifen-Kombination nur für Fahrzeugausführungen mit Viel- bzw. Mehrlenkerhinterachse (Einzelradaufhängung).
- F80** Nicht geprüft für Fahrzeugausführungen mit serienmäßigem Gewindefahrwerk.
- Flh** Die Rad-/Reifen-Kombination ist zulässig für Fahrzeugausführungen der Karosserieform Schräghecklimousine (Fließheck, 3-türig und 5-türig).
- G01** Es ist der Nachweis zu erbringen, dass die Anzeige des Geschwindigkeitsmessers und Wegstreckenzählers innerhalb der Toleranzen (75/443/EWG, ECE-R39, § 57 StVZO) liegt. Wird die Anzeige angeglichen, sind die in den Fahrzeugpapieren (u. a. Fahrzeugschein, Zulassungsbescheinigung I oder COC-Papier) eingetragenen Reifengrößen zu überprüfen.

Anlage 1 zum Prüfbericht Nr. **55086816** (8. Ausfertigung)Prüfgegenstand
HerstellerPKW-Sonderrad 8.5Jx19 H2 Typ DRVX 859
Superior Industries Leichtmetallräder Germany GmbH

Seite 15 von 24

G03 Weicht der Abrollumfang dieser Reifengröße von den Abrollumfängen der serienmäßigen Reifengrößen (u. a. Fahrzeugschein, Zulassungsbescheinigung I, COC-Papier oder Bedienungsanleitung) ab, ist der Nachweis zu erbringen, dass die Anzeige des Geschwindigkeitsmessers und Wegstreckenzählers innerhalb der Toleranzen (75/443/EWG, ECE-R39, § 57 StVZO) liegt. Wird die Anzeige angeglichen, sind die in den Fahrzeugpapieren (u. a. Fahrzeugschein, Zulassungsbescheinigung I oder COC-Papier) eingetragenen Reifengrößen zu überprüfen.

G40 Ist die Reifengröße 215/55R16, 215/50R17, 235/45R17 oder 235/40R18 keine der serienmäßigen Reifengrößen (u. a. Fahrzeugschein, Zulassungsbescheinigung I, COC-Papier oder Bedienungsanleitung) , so ist der Nachweis zu erbringen, dass die Anzeige des Geschwindigkeitsmessers und Wegstreckenzählers innerhalb der Toleranzen (75/443/EWG, ECE-R39, § 57 StVZO) liegt. Wird die Anzeige angeglichen, sind die in den Fahrzeugpapieren (u. a. Fahrzeugschein, Zulassungsbescheinigung I oder COC-Papier) eingetragenen Reifengrößen zu überprüfen.

G81 Ist die Reifengröße 235/45R18 oder 235/40R19 keine der serienmäßigen Reifengrößen (u. a. Fahrzeugschein, Zulassungsbescheinigung I, COC-Papier oder Bedienungsanleitung) , so ist der Nachweis zu erbringen, dass die Anzeige des Geschwindigkeitsmessers und Wegstreckenzählers innerhalb der Toleranzen (75/443/EWG, ECE-R39, § 57 StVZO) liegt. Wird die Anzeige angeglichen, sind die in den Fahrzeugpapieren (u. a. Fahrzeugschein, Zulassungsbescheinigung I oder COC-Papier) eingetragenen Reifengrößen zu überprüfen

G98 Bei Fahrzeugen mit 235/45R18 oder 235/40R19 Serien-Bereifung (u. a. Fahrzeugschein, Zulassungsbescheinigung I, COC-Papier oder Bedienungsanleitung), ist der Nachweis zu erbringen, dass die Anzeige des Geschwindigkeitsmessers und Wegstreckenzählers innerhalb der Toleranzen (75/443/EWG, ECE-R39, § 57 StVZO) liegt. Wird die Anzeige angeglichen, sind die in den Fahrzeugpapieren (u. a. Fahrzeugschein, Zulassungsbescheinigung I oder COC-Papier) eingetragenen Reifengrößen zu überprüfen.

GV2 Bei Fahrzeugausführungen, die werkseitig nicht für die Verwendung von 20 Zoll Reifengrößen ausgerüstet sind, ist der Nachweis zu erbringen, dass die Anzeige des Geschwindigkeitsmessers und Wegstreckenzählers innerhalb der Toleranzen (75/443/EWG, ECE-R39, § 57 StVZO) liegt. Die Umrüstung kann in einer Werkstatt durch entsprechend geschultem Personal (aufspielen der dem Fahrzeugtyp entsprechenden Software) erfolgen. Wird die Anzeige angeglichen, sind die in den Fahrzeugpapieren (u. a. Fahrzeugschein, Zulassungsbescheinigung I oder COC-Papier) eingetragenen Reifengrößen zu überprüfen.

K1a Die Radabdeckung an Achse 1 ist durch Ausstellen der Frontschürze und des Kotflügels oder durch Anbau von dauerhaft befestigten Karosserieteilen im Bereich 0° bis 30° vor Radmitte herzustellen. Die gesamte Breite der Rad-/Reifenkombination muss, unter Beachtung des maximal möglichen Betriebsmaßes des Reifens (1,04-fache der Nennbreite des Reifens), in dem oben genannten Bereich abgedeckt sein.

K1b Die Radabdeckung an Achse 1 ist durch Ausstellen des Kotflügels oder durch Anbau von dauerhaft befestigten Karosserieteilen im Bereich 0° bis 50° hinter Radmitte herzustellen. Die gesamte Breite der Rad-/Reifenkombination muss, unter Beachtung des maximal möglichen Betriebsmaßes des Reifens (1,04-fache der Nennbreite des Reifens), in dem oben genannten Bereich abgedeckt sein.

Anlage 1 zum Prüfbericht Nr. **55086816** (8. Ausfertigung)Prüfgegenstand
HerstellerPKW-Sonderrad 8.5Jx19 H2 Typ DRVX 859
Superior Industries Leichtmetallräder Germany GmbH

Seite 16 von 24

K1c Die Radabdeckung an Achse 1 ist durch Ausstellen der Frontschürze und des Kotflügels oder durch Anbau von dauerhaft befestigten Karosserieteilen im Bereich 30° vor bis 50° hinter Radmitte herzustellen. Die gesamte Breite der Rad-/Reifenkombination muss, unter Beachtung des maximal möglichen Betriebsmaßes des Reifens (1,04-fache der Nennbreite des Reifens), in dem oben genannten Bereich abgedeckt sein.

K25 Durch Nacharbeit der Kunststoffinnenkotflügel an der Vorderachse im Bereich des Motorschutzes ist eine ausreichende Freigängigkeit der Rad-/ Reifenkombination herzustellen.

K27 An Achse 1 ist durch Nacharbeit der Befestigung des Kunststoffinnenkotflügels an der Bördelkante eine ausreichende Freigängigkeit der Rad-/ Reifenkombination herzustellen.

K29 Die äußeren Kunststoffmuttern und Befestigungsschrauben der Filz- bzw. Kunststoffeinsätze in den hinteren Radhäusern sind zu entfernen und die Filz- bzw. Kunststoffeinsätze durch geeignete Maßnahmen neu zu befestigen.

K2a Die Radabdeckung an Achse 2 ist durch Ausstellen des Kotflügels oder durch Anbau von dauerhaft befestigten Karosserieteilen im Bereich 0° bis 30° vor Radmitte herzustellen. Die gesamte Breite der Rad-/Reifenkombination muss, unter Beachtung des maximal möglichen Betriebsmaßes des Reifens (1,04-fache der Nennbreite des Reifens), in dem oben genannten Bereich abgedeckt sein.

K2b Die Radabdeckung an Achse 2 ist durch Ausstellen der Heckschürze und des Kotflügels oder durch Anbau von dauerhaft befestigten Karosserieteilen im Bereich 0° bis 50° hinter Radmitte herzustellen. Die gesamte Breite der Rad-/Reifenkombination muss, unter Beachtung des maximal möglichen Betriebsmaßes des Reifens (1,04-fache der Nennbreite des Reifens), in dem oben genannten Bereich abgedeckt sein.

K2c Die Radabdeckung an Achse 2 ist durch Ausstellen der Heckschürze und des Kotflügels oder durch Anbau von dauerhaft befestigten Karosserieteilen im Bereich 30° vor bis 50° hinter Radmitte herzustellen. Die gesamte Breite der Rad-/Reifenkombination muss, unter Beachtung des maximal möglichen Betriebsmaßes des Reifens (1,04-fache der Nennbreite des Reifens), in dem oben genannten Bereich abgedeckt sein.

K3h An Achse 1 sind die in das Radhaus hineinragenden Ausbuchtungen der Radhausinnenverkleidung 300 mm hinter Radmitte nachzuarbeiten (z.B. Erwärmen oder Ausschneiden) und dauerhaft zu befestigen.

K3i An Achse 1 ist die Radhausinnenverkleidung an der Radhausausschnittkante auszuschneiden bzw. um 5 mm zu kürzen und anschließend dauerhaft neu zu befestigen.

K3s An Achse 1 ist die Spritzwand bzw. die Radhausinnenverkleidung hinter Radmitte an den dahinterliegenden Rahmenfalz anzulegen und dauerhaft zu befestigen.

K41 An Achse 1 ist durch Nacharbeiten der Radhausausschnittkanten eine ausreichende Freigängigkeit der Rad-Reifenkombination herzustellen.

K42 An Achse 2 ist durch Nacharbeiten der Radhausausschnittkanten eine ausreichende Freigängigkeit der Rad-Reifenkombination herzustellen.

K43 An Achse 1 ist durch Aufweiten der Kotflügel bzw. inneren Seitenteile eine ausreichende Freigängigkeit der Rad-Reifen-Kombination herzustellen.

Anlage 1 zum Prüfbericht Nr. **55086816** (8. Ausfertigung)Prüfgegenstand
HerstellerPKW-Sonderrad 8.5Jx19 H2 Typ DRVX 859
Superior Industries Leichtmetallräder Germany GmbH

Seite 17 von 24

K44 An Achse 2 ist durch Aufweiten der Kotflügel bzw. inneren Seitenteile eine ausreichende Freigängigkeit der Rad-Reifenkombination herzustellen.

K45 An Achse 1 ist durch Nacharbeiten der Radhausinnenkotflügel, Kunststoffeinsätze bzw. deren Befestigungsteile eine ausreichende Freigängigkeit der Rad-Reifenkombination herzustellen. Ein evtl. vorhandener Spritzschutz für den Ansaugweg des Luftfilters muss erhalten bleiben.

K46 An Achse 2 ist durch Nacharbeiten der Radhausinnenkotflügel, Kunststoffeinsätze bzw. deren Befestigungsteile eine ausreichende Freigängigkeit der Rad-Reifenkombination herzustellen.

K4b An Achse 2 sind die äußeren Blechmuttern und Befestigungsstifte zur Befestigung der Radhausinnenverkleidung über den Radhausausschnittkanten zu entfernen. Die Radhausinnenverkleidung ist anschließend dauerhaft neu zu befestigen.

K4h An Achse 2 ist die Radhausinnenverkleidung am Übergang von der Radhausausschnittkante zur Heckschürze auszuschneiden bzw. um 5 mm zu kürzen.

K4i An Achse 2 ist die Radhausinnenverkleidung an der Radhausausschnittkante auszuschneiden bzw. um 5 mm zu kürzen und anschließend dauerhaft neu zu befestigen.

K4w An Achse 2 sind die Befestigungen der Kunststoffverbreiterungen bzw. Kotflügelverbreiterungen in den Radhausausschnittkanten zu entfernen. Die Kunststoffverbreiterungen bzw. Kotflügelverbreiterungen sind anschließend dauerhaft neu zu befestigen.

K56 Durch Nacharbeit der Heckschürze am Übergang zum Radhausausschnitt ist eine ausreichende Freigängigkeit der Rad-Reifenkombination herzustellen.

K5a An Achse 1 sind die Radhausausschnittkanten im Bereich 100 mm vor bis 100 mm hinter Radmitte vollständig umzulegen.

K5b An Achse 1 sind die Radhausausschnittkanten im Bereich 150 mm vor bis 150 mm hinter Radmitte vollständig umzulegen.

K5c An Achse 1 sind die Radhausausschnittkanten im Bereich 100 mm vor bis 200 mm hinter Radmitte vollständig umzulegen.

K5d An Achse 1 sind die Radhausausschnittkanten im Bereich 200 mm vor bis 200 mm hinter Radmitte vollständig umzulegen.

K5f An Achse 1 sind die Radhausausschnittkanten im Bereich 150 mm vor bis 300 mm hinter Radmitte vollständig umzulegen.

K5v An Achse 1 sind die Kunststoff-Radhausausschnittkanten im Bereich 100 mm vor bis 100 mm hinter Radmitte um 5 mm auszuschneiden bzw. zu kürzen.

K5w An Achse 1 sind die Kunststoff-Radhausausschnittkanten im Bereich 200 mm vor bis 200 mm hinter Radmitte um 5 mm auszuschneiden bzw. zu kürzen.

K5x An Achse 1 sind die Kunststoff-Radhausausschnittkanten im Bereich 200 mm vor bis 200 mm hinter Radmitte vollständig auszuschneiden bzw. vollständig zu kürzen.

K66 Durch Nacharbeiten der Radhausinnenwand bzw. der Verkleidung an Achse 2 ist eine ausreichende Freigängigkeit der Rad-/Reifen-Kombination herzustellen.

Anlage 1 zum Prüfbericht Nr. **55086816** (8. Ausfertigung)Prüfgegenstand
HerstellerPKW-Sonderrad 8.5Jx19 H2 Typ DRVX 859
Superior Industries Leichtmetallräder Germany GmbH

Seite 18 von 24

K6b An Achse 2 sind die Radhausausschnittkanten im Bereich 150 mm vor bis 150 mm hinter Radmitte vollständig umzulegen.

K6d An Achse 2 sind die Radhausausschnittkanten im Bereich 200 mm vor bis 200 mm hinter Radmitte vollständig umzulegen.

K6f An Achse 2 sind die Radhausausschnittkanten im Bereich 300 mm vor bis 150 mm nach Radmitte vollständig umzulegen.

K6g An Achse 2 ist die Befestigungslasche der Heckschürze am Übergang zur Radhausausschnittkante um 5 mm zu kürzen oder um das gleiche Maß nach hinten/oben zu biegen.

K6h An Achse 2 ist die Befestigungslasche der Heckschürze am Übergang zur Radhausausschnittkante um 10 mm zu kürzen oder um das gleiche Maß nach hinten/oben zu biegen. Die Befestigungsschraube ist soweit wie möglich nach hinten zu versetzen.

K6i An Achse 2 sind die in das Radhaus ragenden Kanten der Heckschürze auf einer Länge von 100 mm bis auf die Innenkontur des umgelegten Radlaufes folgend zu kürzen.

K6j An Achse 2 sind die Radhausausschnittkanten am Übergang zur Heckschürze vollständig umzulegen.

K6n An Achse 2 sind die Radhausausschnittkanten im Bereich 100 mm vor bis 300 mm hinter Radmitte vollständig umzulegen.

K6r An Achse 2 sind die Radhausausschnittkanten im Bereich 300mm vor bis 200mm nach Radmitte vollständig umzulegen.

K6s An Achse 2 sind die Radhausausschnittkanten im Bereich 250mm vor bis 300mm nach Radmitte vollständig umzulegen.

K6v An Achse 2 sind die Kunststoff-Radhausausschnittkanten im Bereich 100 mm vor bis 100 mm hinter Radmitte um 5 mm auszuschneiden bzw. zu kürzen.

K6w An Achse 2 sind die Kunststoff-Radhausausschnittkanten im Bereich 200 mm vor bis 200 mm hinter Radmitte um 5 mm auszuschneiden bzw. zu kürzen.

K6x An Achse 2 sind die Kunststoff-Radhausausschnittkanten im Bereich 200 mm vor bis 200 mm hinter Radmitte um 10 mm auszuschneiden bzw. zu kürzen.

K6y An Achse 2 sind die Kunststoff-Radhausausschnittkanten im Bereich 300 mm vor bis 200 mm hinter Radmitte vollständig auszuschneiden bzw. zu kürzen.

K7b An Achse 1 sind die Radhausausschnittkanten im Bereich 150 mm vor bis 150 mm hinter Radmitte um 5 mm aufzuweiten.

K7d An Achse 1 sind die Radhausausschnittkanten im Bereich 200 mm vor bis 200 mm hinter Radmitte um 5 mm aufzuweiten.

K8b An Achse 2 sind die Radhausausschnittkanten im Bereich 100 mm vor bis 300 mm hinter Radmitte um 5 mm aufzuweiten.

K8d An Achse 2 sind die Radhausausschnittkanten im Bereich 100 mm vor bis 200 mm hinter Radmitte um 5 mm aufzuweiten.

Anlage 1 zum Prüfbericht Nr. **55086816** (8. Ausfertigung)Prüfgegenstand
HerstellerPKW-Sonderrad 8.5Jx19 H2 Typ DRVX 859
Superior Industries Leichtmetallräder Germany GmbH

Seite 19 von 24

- K8e** An Achse 2 sind die Radhausausschnittkanten im Bereich 200 mm vor bis 200 mm hinter Radmitte um 5 mm aufzuweiten.
- K8h** An Achse 2 sind die Radhausausschnittkanten im Bereich 300 mm vor bis 200 mm hinter Radmitte um 5 mm aufzuweiten.
- K8i** An Achse 2 sind die Radhausausschnittkanten im Bereich 200 mm vor bis 200 mm hinter Radmitte um 10 mm aufzuweiten.
- K8m** An Achse 2 sind die Radhausausschnittkanten im Bereich 300 mm vor bis 200 mm hinter Radmitte um 10 mm aufzuweiten.
- K8n** An Achse 2 sind die Radhausausschnittkanten im Bereich 200 mm vor bis 300 mm hinter Radmitte um 10 mm aufzuweiten.
- K8r** An Achse 2 sind die Radhausausschnittkanten im Bereich 200 mm vor bis 200 mm hinter Radmitte um 15 mm aufzuweiten.
- K8x** An Achse 2 sind die Radhausausschnittkanten im Bereich der hinteren Türkante (200 mm vor Radmitte) um 5 mm aufzuweiten.
- K9v** An Achse 2 sind die in das Radhaus ragenden Kanten der Zusatzradabdeckungen auf einer Länge von 100 mm bis auf die Innenkontur des Radlaufes folgend zu kürzen.
- KMV** Betrifft nur Fahrzeugvarianten mit serienmäßigen Kunststoffverbreiterungen bzw. mit zusätzlichen Kotflügelverbreiterungen (Radlaufleisten).
- KOV** Betrifft nur Fahrzeugvarianten ohne serienmäßige Kunststoffverbreiterungen bzw. ohne zusätzliche Kotflügelverbreiterungen (Radlaufleisten).
- KoS** Nicht zulässig für Fahrzeugausführungen mit Schiebetüren.
- LV3** Bei Fahrzeugausführungen, die nicht werkseitig mit 275er Reifen ausgerüstet wurden ist durch Begrenzung des Lenkeinschlages (Volvo-Artikel-Nr. 31439255) ist eine ausreichende Freigängigkeit der Rad- / Reifenkombination herzustellen.
- LV4** Bei Fahrzeugausführungen, die werkseitig nicht für die Verwendung von 20 Zoll Reifengrößen ausgerüstet sind (2,8 Lenkradumdrehungen von Anschlag zu Anschlag), ist der Lenkeinschlag in einer Werkstatt durch entsprechend geschultem Personal (aufspielen dem Fahrzeugtyp entsprechenden Software) zu begrenzen und somit eine ausreichende Freigängigkeit der Rad-Reifenkombination herzustellen.
- LV9** Bei Fahrzeugausführungen, die werkseitig nicht für die Verwendung von 19 Zoll, 20 Zoll oder 21 Zoll Reifengrößen ausgerüstet sind, ist der Lenkeinschlag in einer Werkstatt durch entsprechend geschultem Personal (aufspielen der entsprechenden Software) zu begrenzen und somit eine ausreichende Freigängigkeit der Rad-Reifenkombination herzustellen.
- Lim** Die Rad-/Reifen-Kombination ist zulässig für Fahrzeugausführungen der Karosserieform Limousine.
- M+S** Diese Reifengröße ist nur zulässig als M+S-Bereifung.
- MHy** Auch zulässig für Fahrzeugausführungen mit Hybridantrieb (Hybridelektrofahrzeug).

Anlage 1 zum Prüfbericht Nr. **55086816** (8. Ausfertigung)Prüfgegenstand
HerstellerPKW-Sonderrad 8.5Jx19 H2 Typ DRVX 859
Superior Industries Leichtmetallräder Germany GmbH

Seite 20 von 24

- ML7** Sonderrad nur zulässig für Fahrzeugausführungen mit Bremsscheibendurchmesser 330 mm an Achse 1.
- MpH** Auch zulässig für Fahrzeugausführungen mit Hybridantrieb (Hybridelektrofahrzeug; HEV), incl. Plug-in Hybrid Fahrzeuge bzw. extern aufladbare Hybrid-Elektro-Fahrzeuge (PHEV bzw. OVC-HEV).
- NBF** Nicht für gepanzerte bzw. beschussgeschützte Fahrzeugausführungen.
- NoE** Nicht für "reines" Elektrofahrzeug (Battery Electric Vehicle "BEV").
- NoP** Nicht für Plug-in Hybrid-Fahrzeuge bzw. extern aufladbare Hybrid-Elektro-Fahrzeuge (PHEV bzw. OVC-HEV).
- Npf** Rad-Reifen-Kombination(en) nicht zulässig für Fahrzeugausführungen Fun, Cross, Scout, usw. (Fahrzeugvarianten mit Radlaufverbreiterungen).
- P35** Aufgrund fehlender Freigängigkeit zur Bremsanlage ist die Verwendung der Räder nicht zulässig für Fahrzeugausführungen mit Bremsscheibendurchmesser 350 mm an Achse1.
- P40** Aufgrund fehlender Freigängigkeit zur Bremsanlage sind die Räder nicht zulässig an Fahrzeugen mit Bremsscheibendurchmesser 400 mm an Achse1.
- R02** Diese Reifengröße ist nur an Achse 1 zulässig.
- R03** Diese Reifengröße ist nur an Achse 2 zulässig.
- R09** Diese Reifengröße ist nur zulässig, wenn sie bereits als Serienbereifung freigegeben ist (Fahrzeugschein, Zulassungsbescheinigung I oder COC-Papier).
- R35** Bei dieser Serien-Reifengröße sind die Empfehlungen des Fahrzeugherstellers zu beachten (u. a. Fahrzeugschein, Zulassungsbescheinigung I, COC-Papier oder Bedienungsanleitung).
- R37** Diese Reifengröße ist nicht geprüft für Fahrzeuge, die serienmäßig ausschließlich mit größeren und/oder breiteren Reifengrößen (u. a. Fahrzeugschein, Zulassungsbescheinigung I, COC-Papier oder Bedienungsanleitung) ausgerüstet sind.
- R69** Diese Reifengröße ist nur zulässig bei Fahrzeugen mit serienmäßiger Reifengröße 215/55R16, 215/50R17, 235/45R17, 235/40R18 oder 235/35R19 (u. a. Fahrzeugschein, Zulassungsbescheinigung I, COC-Papier oder Bedienungsanleitung).
- R70** Für das Fahrzeug ist die Reifengröße auf der im Gutachten genannten Radgröße durch den Reifenhersteller zu bestätigen. Diese Bestätigung ist vom Führer des Fahrzeugs mitzuführen.
- RV9** Diese Rad-/Reifenkombination gilt nur für Fahrzeugausführungen, die werkseitig für die Verwendung von 19 Zoll, 20 Zoll oder 21 Zoll Reifengrößen ausgerüstet sind.
- S01** Zur Befestigung der Räder dürfen nur die mitgelieferten Befestigungsmittel Nr. S01 (siehe Seite 1) verwendet werden.
- S02** Zur Befestigung der Räder dürfen nur die mitgelieferten Befestigungsmittel Nr. S02 (siehe Seite 1) verwendet werden.
- S03** Zur Befestigung der Räder dürfen nur die mitgelieferten Befestigungsmittel Nr. S03 (siehe Seite 1) verwendet werden.

Anlage 1 zum Prüfbericht Nr. **55086816** (8. Ausfertigung)

Prüfgegenstand
Hersteller

PKW-Sonderrad 8.5Jx19 H2 Typ DRVX 859
Superior Industries Leichtmetallräder Germany GmbH

Seite 21 von 24

- S04** Zur Befestigung der Räder dürfen nur die mitgelieferten Befestigungsmittel Nr. S04 (siehe Seite 1) verwendet werden.
- S05** Zur Befestigung der Räder dürfen nur die serienmäßigen Befestigungsmittel Nr. S05 (siehe Seite 1) verwendet werden.
- S06** Zur Befestigung der Räder dürfen nur die mitgelieferten Befestigungsmittel Nr. S06 (siehe Seite 1) verwendet werden.
- S07** Zur Befestigung der Räder dürfen nur die mitgelieferten Befestigungsmittel Nr. S07 (siehe Seite 1) verwendet werden.
- S08** Zur Befestigung der Räder dürfen nur die serienmäßigen Befestigungsmittel Nr. S08 (siehe Seite 1) verwendet werden.
- S09** Zur Befestigung der Räder dürfen nur die serienmäßigen Befestigungsmittel Nr. S09 (siehe Seite 1) verwendet werden.
- S10** Zur Befestigung der Räder dürfen nur die mitgelieferten Befestigungsmittel Nr. S10 (siehe Seite 1) verwendet werden.
- S11** Zur Befestigung der Räder dürfen nur die mitgelieferten Befestigungsmittel Nr. S11 (siehe Seite 1) verwendet werden.
- S12** Zur Befestigung der Räder dürfen nur die mitgelieferten Befestigungsmittel Nr. S12 (siehe Seite 1) verwendet werden.
- S13** Zur Befestigung der Räder dürfen nur die mitgelieferten Befestigungsmittel Nr. S13 (siehe Seite 1) verwendet werden.
- S14** Zur Befestigung der Räder dürfen nur die mitgelieferten Befestigungsmittel Nr. S14 (siehe Seite 1) verwendet werden.
- S15** Zur Befestigung der Räder dürfen nur die serienmäßigen Befestigungsmittel Nr. S15 (siehe Seite 1) verwendet werden.
- Sth** Die Rad-/Reifen-Kombination ist zulässig für Fahrzeugausführungen der Karosserieform Stufenheck.
- T84** Reifen (LI 84) nur zulässig für Fahrzeuge mit zul. Achslasten bis 1000 kg (Fzg.-Schein, Ziff. 16 bzw. Zulassungsbescheinigung Feld 8). Abschläge der Tragfähigkeit aufgrund der Bauartbedingten Höchstgeschwindigkeit (Fzg.-Schein, Ziff. 6 bzw. Zulassungsbescheinigung Feld T) sind zu berücksichtigen.
- T86** Reifen (LI 86) nur zulässig für Fahrzeuge mit zul. Achslasten bis 1060 kg (Fzg.-Schein, Ziff. 16 bzw. Zulassungsbescheinigung Feld 8). Abschläge der Tragfähigkeit aufgrund der Bauartbedingten Höchstgeschwindigkeit (Fzg.-Schein, Ziff. 6 bzw. Zulassungsbescheinigung Feld T) sind zu berücksichtigen.
- T87** Reifen (LI 87) nur zulässig für Fahrzeuge mit zul. Achslasten bis 1090 kg (Fzg.-Schein, Ziff. 16 bzw. Zulassungsbescheinigung Feld 8). Abschläge der Tragfähigkeit aufgrund der Bauartbedingten Höchstgeschwindigkeit (Fzg.-Schein, Ziff. 6 bzw. Zulassungsbescheinigung Feld T) sind zu berücksichtigen.

Anlage 1 zum Prüfbericht Nr. **55086816** (8. Ausfertigung)Prüfgegenstand
HerstellerPKW-Sonderrad 8.5Jx19 H2 Typ DRVX 859
Superior Industries Leichtmetallräder Germany GmbH

Seite 22 von 24

T88 Reifen (LI 88) nur zulässig für Fahrzeuge mit zul. Achslasten bis 1120 kg (Fzg.-Schein, Ziff. 16 bzw. Zulassungsbescheinigung Feld 8). Abschlüsse der Tragfähigkeit aufgrund der Bauartbedingten Höchstgeschwindigkeit (Fzg.-Schein, Ziff. 6 bzw. Zulassungsbescheinigung Feld T) sind zu berücksichtigen.

T89 Reifen (LI 89) nur zulässig für Fahrzeuge mit zul. Achslasten bis 1160 kg (Fzg.-Schein, Ziff. 16 bzw. Zulassungsbescheinigung Feld 8). Abschlüsse der Tragfähigkeit aufgrund der Bauartbedingten Höchstgeschwindigkeit (Fzg.-Schein, Ziff. 6 bzw. Zulassungsbescheinigung Feld T) sind zu berücksichtigen.

T91 Reifen (LI 91) nur zulässig für Fahrzeuge mit zul. Achslasten bis 1230 kg (Fzg.-Schein, Ziff. 16 bzw. Zulassungsbescheinigung Feld 8). Abschlüsse der Tragfähigkeit aufgrund der Bauartbedingten Höchstgeschwindigkeit (Fzg.-Schein, Ziff. 6 bzw. Zulassungsbescheinigung Feld T) sind zu berücksichtigen.

T92 Reifen (LI 92) nur zulässig für Fahrzeuge mit zul. Achslasten bis 1260 kg (Fzg.-Schein, Ziff. 16 bzw. Zulassungsbescheinigung Feld 8). Abschlüsse der Tragfähigkeit aufgrund der Bauartbedingten Höchstgeschwindigkeit (Fzg.-Schein, Ziff. 6 bzw. Zulassungsbescheinigung Feld T) sind zu berücksichtigen.

T93 Reifen (LI 93) nur zulässig für Fahrzeuge mit zul. Achslasten bis 1300 kg (Fzg.-Schein, Ziff. 16 bzw. Zulassungsbescheinigung Feld 8). Abschlüsse der Tragfähigkeit aufgrund der Bauartbedingten Höchstgeschwindigkeit (Fzg.-Schein, Ziff. 6 bzw. Zulassungsbescheinigung Feld T) sind zu berücksichtigen.

T94 Reifen (LI 94) nur zulässig für Fahrzeuge mit zul. Achslasten bis 1340 kg (Fzg.-Schein, Ziff. 16 bzw. Zulassungsbescheinigung Feld 8). Abschlüsse der Tragfähigkeit aufgrund der Bauartbedingten Höchstgeschwindigkeit (Fzg.-Schein, Ziff. 6 bzw. Zulassungsbescheinigung Feld T) sind zu berücksichtigen.

T95 Reifen (LI 95) nur zulässig für Fahrzeuge mit zul. Achslasten bis 1380 kg (Fzg.-Schein, Ziff. 16 bzw. Zulassungsbescheinigung Feld 8). Abschlüsse der Tragfähigkeit aufgrund der Bauartbedingten Höchstgeschwindigkeit (Fzg.-Schein, Ziff. 6 bzw. Zulassungsbescheinigung Feld T) sind zu berücksichtigen.

T96 Reifen (LI 96) nur zulässig für Fahrzeuge mit zul. Achslasten bis 1420 kg (Fzg.-Schein, Ziff. 16 bzw. Zulassungsbescheinigung Feld 8). Abschlüsse der Tragfähigkeit aufgrund der Bauartbedingten Höchstgeschwindigkeit (Fzg.-Schein, Ziff. 6 bzw. Zulassungsbescheinigung Feld T) sind zu berücksichtigen.

T98 Reifen (LI 98) nur zulässig für Fahrzeuge mit zul. Achslasten bis 1500 kg (Fzg.-Schein, Ziff. 16 bzw. Zulassungsbescheinigung Feld 8). Abschlüsse der Tragfähigkeit aufgrund der Bauartbedingten Höchstgeschwindigkeit (Fzg.-Schein, Ziff. 6 bzw. Zulassungsbescheinigung Feld T) sind zu berücksichtigen.

T99 Reifen (LI 99) nur zulässig für Fahrzeuge mit zul. Achslasten bis 1550 kg (Fzg.-Schein, Ziff. 16 bzw. Zulassungsbescheinigung Feld 8). Abschlüsse der Tragfähigkeit aufgrund der Bauartbedingten Höchstgeschwindigkeit (Fzg.-Schein, Ziff. 6 bzw. Zulassungsbescheinigung Feld T) sind zu berücksichtigen.

V00 Unterschiedliche Reifengrößen auf Vorder- und Hinterachse sind nicht zulässig für Fahrzeugausführungen mit Allradantrieb (z.B. AWD, 4-Matic, Syncro, 4x4, ...).

Anlage 1 zum Prüfbericht Nr. **55086816** (8. Ausfertigung)
 Prüfgegenstand
 Hersteller

 PKW-Sonderrad 8.5Jx19 H2 Typ DRVX 859
 Superior Industries Leichtmetallräder Germany GmbH

Seite 23 von 24

V10 Es sind auf der Vorder- und Hinterachse nur gleiche Reifengrößen zulässig.

V19 Bei Verwendung verschiedener Reifengrößen an Vorder- und Hinterachse sind folgende Reifenkombinationen, sofern die Reifengrößen in der Spalte "Reifen" aufgeführt sind, möglich:

	Vorderachse	Hinterachse
Nr. 1	215/35R19	245/30R19, 255/30R19
Nr. 2	225/35R19	245/30R19, 255/30R19, 265/30R19, 305/25R19
Nr. 3	225/40R19	245/35R19, 255/35R19
Nr. 4	225/45R19	245/40R19, 255/40R19
Nr. 5	225/55R19	275/45R19
Nr. 6	235/35R19	255/30R19, 265/30R19, 275/30R19, 315/25R19
Nr. 7	235/40R19	265/35R19, 275/35R19
Nr. 8	235/45R19	255/40R19, 265/40R19
Nr. 9	235/50R19	255/45R19, 265/45R19
Nr. 10	235/55R19	255/50R19, 285/45R19, 295/45R19
Nr. 11	245/30R19	305/25R19
Nr. 12	245/35R19	255/35R19, 275/30R19, 285/30R19
Nr. 13	245/40R19	275/35R19, 285/35R19
Nr. 14	245/45R19	275/40R19
Nr. 15	245/50R19	275/45R19
Nr. 16	255/30R19	305/25R19, 315/25R19
Nr. 17	255/35R19	285/30R19, 295/30R19, 305/30R19
Nr. 18	255/40R19	285/35R19, 295/35R19
Nr. 19	255/45R19	285/40R19
Nr. 20	255/50R19	275/45R19, 285/45R19, 295/45R19
Nr. 21	255/55R19	275/50R19
Nr. 22	265/30R19	305/25R19, 315/25R19
Nr. 23	265/35R19	295/30R19, 305/30R19
Nr. 24	265/40R19	295/35R19
Nr. 25	265/45R19	295/40R19
Nr. 26	265/50R19	295/45R19
Nr. 27	275/30R19	315/25R19

Es sind nur Reifen eines Herstellers und achsweise eines Profiltyps zulässig, für die der Reifen- oder Fahrzeughersteller die Eignung für das jeweilige Fahrzeug bestätigt. Diese Bestätigung ist vom Führer des Fahrzeugs mitzuführen.

Vn2 Es sind auf Vorder- und Hinterachse nur unterschiedliche Reifengrößen zulässig. Dabei muss die Reifengröße an Achse 2 mindestens 2 Nennbreiten größer sein als die Reifengröße an Achse 1.

X4V Rad-/Reifenkombination ist nicht zulässig für Fahrzeugausführung Volvo V40 Cross Country (Typ M).

X5V Diese Rad-Reifen-Kombinationen sind zulässig bei Fahrzeugen mit Radhausverbreiterungen (Kotflügelverbreiterungen, Radlaufleisten) in Verbindung mit Serien-Rädern: 8,5x21-ET49,5 (u.a. Fahrzeugschein, Zulassungsbescheinigung I, COC-Papier oder Bedienungsanleitung).

X6V Diese Rad-Reifen-Kombinationen sind zulässig bei Fahrzeugen mit Radhausverbreiterungen (Kotflügelverbreiterungen, Radlaufleisten) in Verbindung mit Serien-Rädern: 9x20-ET38,5 ww. 8,5x21-ET38,5 ww. 9x21-ET38,5 oder 9x22-ET43 (u.a. Fahrzeugschein, Zulassungsbescheinigung I, COC-Papier oder Bedienungsanleitung).

Anlage 1 zum Prüfbericht Nr. **55086816** (8. Ausfertigung)

Prüfgegenstand
Hersteller

PKW-Sonderrad 8.5Jx19 H2 Typ DRVX 859
Superior Industries Leichtmetallräder Germany GmbH

Seite 24 von 24

X7V Rad-/Reifenkombination ist nicht zulässig für Fahrzeugausführung Volvo V70 Cross Country ww. Volvo XC70 (Typ B, S).

X98 Diese Reifengröße ist nicht zulässig bei Fahrzeugen mit serienmäßiger Reifengröße 235/45R18 oder 235/40R19 (u.a. Fahrzeugschein, Zulassungsbescheinigung I, COC-Papier oder Bedienungsanleitung).

XCg Betrifft nur Fahrzeuge, die werkseitig für die Verwendung von 275er Reifen ausgerüstet wurden (großer Wendekreis).

Y16 Diese Rad-/Reifenkombination ist nicht zulässig an Fahrzeugausführungen mit Automatikgetriebe oder elektrohydraulischem Direktschaltgetriebe.

Y85 Die Rad-/Reifen-Kombination ist zulässig für 5-türige Fahrzeugausführungen der Karosserieform Schräghecklimousine (Fließheck).

Prüfort und Prüfdatum

Die Verwendungsprüfung fand am 28. Februar 2024 in Lamsheim statt.

Prüfergebnis



Aufgrund der durchgeführten Prüfungen bestehen keine technischen Bedenken o.g. Sonderräder unter Beachtung der Auflagen und Hinweise zu verwenden.

Die in diesem Gutachten aufgeführten Fahrzeugtypen entsprechen auch nach der Umrüstung den heute gültigen Vorschriften der StVZO. Das Gutachten verliert seine Gültigkeit, wenn sich entsprechende Bauvorschriften der StVZO ändern oder an den Kraftfahrzeugen Änderungen eintreten, die die Begutachtungspunkte beeinflussen.

Das Gutachten umfasst Blatt 1 bis 24 und gilt für Sonderräder ab Herstellungsdatum Juli 2016.

Der Technische Dienst Typprüfstelle Fahrzeuge/Fahrzeugteile der TÜV Rheinland Kraftfahrt GmbH, Am Grauen Stein, 51105 Köln ist mit seinem Ingenieurzentrum Technologiezentrum Typprüfstelle, Lamsheim für die angewendeten Prüfverfahren vom Kraftfahrt-Bundesamt entsprechend EG-FGV für das Typprüfverfahren des KBA unter der Nummer KBA-P 00010-96 benannt.

Lamsheim, 28. Februar 2024

Blauth

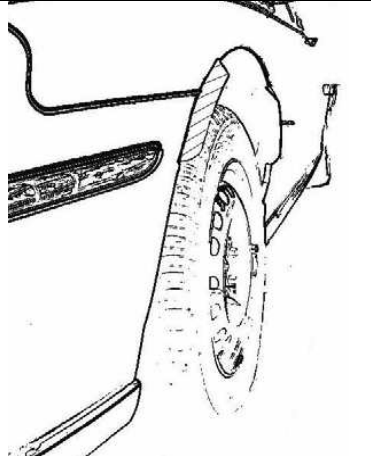
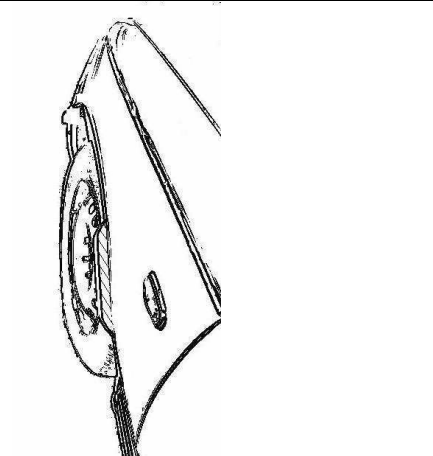

00423275.DOC

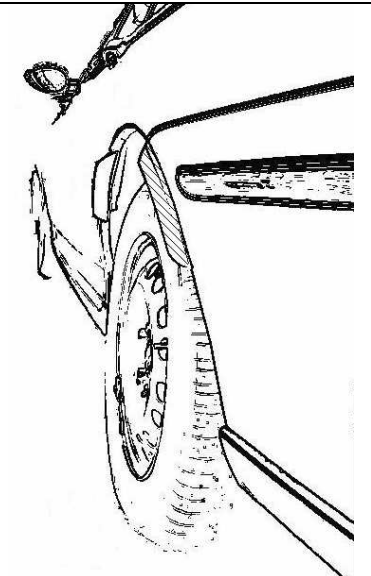
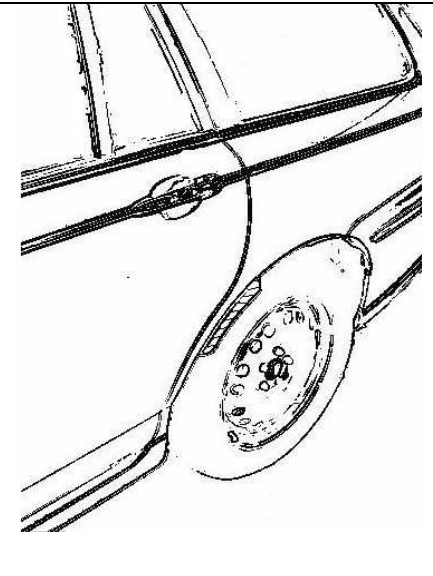

Hinweisblatt „Radabdeckung“

Die nachfolgenden Bilder stellen schematisch dar, wie und an welchen Stellen die Radabdeckung mit Hilfe von Zusatzleisten (schraffiert), die im Fachhandel (auch als Meterware) in verschiedenen Breiten erhältlich sind, gem. den Auflagen

K1a, K1b, K1c und
K2a, K2b, K2c

hergestellt werden können. Die Zusatzleisten sind dauerhaft an die äußeren Kotflügelkanten zu kleben.

Vorderachse		
		
Auflage „K1a“	Auflage „K1b“	Auflage „K1c“
Beispiel für eine Leiste im Bereich 0° bis 30° vor der Radmitte	Beispiel für eine Leiste im Bereich 0° bis 50° hinter der Radmitte	Beispiel für eine Leiste im Bereich von 30° vor bis 50° hinter der Radmitte

Hinterachse		
		
Auflage „K2b“	Auflage „K2a“	Auflage „K2c“
Beispiel für eine Leiste im Bereich 0° bis 50° hinter der Radmitte	Beispiel für eine Leiste im Bereich 0° bis 30° vor der Radmitte	Beispiel für eine Leiste im Bereich von 30° vor bis 50° hinter der Radmitte

Wichtige Pflegehinweise

Damit Sie lange Freude an Ihren ALUTEC Leichtmetallfelgen haben, beachten Sie bitte die folgenden Pflegehinweise. Einflüsse wie Bremsstaub, Schmutz, Feuchtigkeit, Salz und Steine lassen sich nicht vermeiden, aber ihre Auswirkung auf die Felgen lässt sich durch sorgfältige Pflege beseitigen oder minimieren.

Reinigungsintervalle

Bleiben Verschmutzungen längere Zeit auf der Felge haften, kann dies zu Dauerschäden führen. Deshalb empfehlen wir Reinigungsintervalle von höchstens zwei Wochen. Dabei sollten die Räder außen und innen gründlich von allen Verschmutzungen befreit werden. In der Winterzeit sollten die Felgen einmal pro Woche gereinigt werden. Kleine Lackschäden sind unbedingt sofort mit Klarlack auszubessern, um eine unterwandernde Korrosion zu vermeiden.

Reinigungsmittel

Warmes Wasser mit Spülmittel oder Auto-Shampoo sind die Mittel der Wahl. Sollten Sie sich für Felgenreiniger entscheiden, beachten Sie unbedingt die Herstellerangaben und die vorgegebene Einwirkzeit. Verzichten Sie auf säure-, laugen- oder alkoholhaltige Reinigungsmittel, da diese den Lack und eventuell auch das Bremssystem in Mitleidenschaft ziehen können.

Reinigungstipps

- ▶ Um ein Eintrocknen des Reinigers zu vermeiden, sollten die Felgen bei der Reinigung kalt sein
- ▶ Verwenden Sie nur saubere und weiche Schwämme oder Bürsten
- ▶ Aggressive Reinigungsgegenstände und -mittel wie Stahlwolle oder Scheuersand sind bei einer Reinigung von Leichtmetallfelgen fehl am Platz
- ▶ Falls Sie sich für einen Felgenreiniger entscheiden, überschreiten Sie auf keinen Fall dessen maximale Einwirkzeit
- ▶ Nach dem Reinigungsvorgang ist der Reiniger gründlich abzuwaschen
- ▶ Zu einer sorgfältigen Reinigung gehören immer auch die Innenseiten
- ▶ Bessern Sie Lackschäden sofort aus, um Oxidation zu verhindern
- ▶ Mit handelsüblicher Felgenversiegelung sorgen Sie im Übrigen für zusätzlichen Schutz, aber auch hier sind unbedingt die Herstellerangaben zu beachten
- ▶ Autowaschanlagen mit härteren Bürsten sollten Sie meiden

Die Nichtbeachtung dieser Pflegehinweise führt nicht zum generellen Verlust der Garantieansprüche, kann aber zu Beschädigungen der Leichtmetallfelgen führen, die nach den vorstehenden Garantiebedingungen nicht unter die Garantie fallen.

Garantieausfall bei der so genannten „optischen Radaufbereitung“!

Einige Werkstätten bieten eine optische Rad- oder Felgenaufbereitung an und versprechen damit Schäden am Rad zu reparieren. Dieser Vorgang ist ein schwerer Eingriff in die Beschaffenheit und Festigkeit einer Felge, z. B. durch spanende Verfahren oder starke Erhitzung, und führt deshalb zum **Erlöschen der Garantie!** Aus Sicherheitsgründen raten wir dringend von der optischen Radaufbereitung ab.

Hersteller:

 **SUPERIOR INDUSTRIES**

SUPERIOR INDUSTRIES Leichtmetallräder Germany GmbH
Gustav-Kirchhoff-Straße 10
67098 Bad Dürkheim
Germany

Tel.: +49 6322 9899 - 6000
Fax: +49 6322 9899 - 6001
E-Mail: kundenservice@supind.com

Important care instructions

To ensure your ALUTEC alloy wheels bring you lasting enjoyment, please observe the following instructions. While brake dust, dirt, moisture, salt, stones and other hazards are unavoidable, it is possible to prevent or at least minimize any damage through appropriate wheel care.

Regular cleaning

If dirt remains on the wheel for an extended period, this can lead to permanent damage. For this reason, we recommend regular cleaning, at intervals of no more than two weeks. Thoroughly clean both the outside and the inside of the wheel to remove all dirt. In winter, the wheels should be cleaned once a week. Minor damage (chipping) to the paint finish should be repaired using clear coat (varnish) to prevent corrosion of the underlying, surrounding material (filiform corrosion).

Cleaning agents

We recommend warm water with detergent (dish soap) or car shampoo. If you decide to use specialist wheel cleaner, please strictly observe the manufacturer's instructions, especially regarding application time. Do not use cleaners that contain acids, alkalis or alcohols, as these can negatively impact the paint finish and possibly even the car's braking system.

Advice on cleaning

- ▶ When being cleaned, the wheels should be cold to prevent the cleaner from drying out
- ▶ Use clean and soft sponges and brushes only
- ▶ Do not use aggressive cleaning agents or materials, such as steel wool or scouring sand
- ▶ If you decide to use a specialist wheel cleaner, do not under any circumstances exceed the maximum recommended exposure/application time
- ▶ Once cleaning is complete, rinse off the cleaner thoroughly
- ▶ Thorough cleaning should always include the inner-facing surfaces of the wheel
- ▶ Repair damage to the paint finish immediately to prevent oxidation
- ▶ Standard wheel sealant can be employed for added protection, but again be sure to comply with the manufacturer's instructions
- ▶ Please avoid using car washes that feature rigid or hard brushes

Failure to follow these instructions does not generally nullify the product warranty in its entirety, but can lead to damage to the alloy wheels that, in accordance with the applicable terms and conditions, are not covered by the warranty.

Invalidation of warranty in the event of refurbishment

Some repair shops offer alloy wheel refurbishment, restoration or similar services, and promise to repair damage to the wheel. These services have a serious impact on the wheel's attributes and strength, for example entailing machining or heat treatment. As a result, the use of these or similar services **invalidates the product warranty**. For safety reasons, we strongly advise against the use of such services.

Manufacturer:



SUPERIOR INDUSTRIES Leichtmetallräder Germany GmbH
 Gustav-Kirchhoff-Straße 10
 67098 Bad Dürkheim
 Germany

Tel.: +49 6322 9899 - 6000
 Fax: +49 6322 9899 - 6001
 E-Mail: customerservice@supind.com