

Anlage 19 zum Prüfbericht Nr. **55012517** (8. Ausfertigung)

Prüfgegenstand PKW-Sonderrad 8Jx 18 H2 Typ KIB 808
 Hersteller Superior Industries Leichtmetallräder Germany GmbH

Seite 1 von 25

Auftraggeber Superior Industries Leichtmetallräder Germany GmbH
 Gustav-Kirchhoff-Straße 10
 D-67098 Bad Dürkheim
 QM-Nr.: 49 02 0142106

Prüfgegenstand PKW-Sonderrad
 Modell KIBO
 Typ KIB 808
 Radgröße 8Jx 18 H2
 Zentrierart Mittenzentrierung

| Ausführung | Kennzeichnung Rad/ Zentrierring | Lochzahl/ Lochkreis- (mm)/ Mittenloch-ø (mm) | Einpresstiefe (mm) | Radlast (kg) | Abrollumfang (mm) |
|------------|---------------------------------|---|-----------------------|-----------------|----------------------|
| B8 | KIB 808 B8 / Z10 Ø70,0-67,1 | 5/114,3/67,1 | 38 | 740 | 2240 |

Kennzeichnungen

KBA-Nummer 51369
 Herstellerzeichen rial Germany
 Radtyp und Ausführung KIB 808 (s.o.)
 Radgröße 8Jx 18 H2
 Einpresstiefe ET (s.o.)
 Herstelldatum Monat und Jahr

Befestigungsmittel

| Nr. | Art der Befestigungsmittel | Bund | Anzugsmoment (Nm) | Schaftlänge (mm) | Artikel-Nr. |
|-----|----------------------------|-----------|-------------------|------------------|---------------|
| S01 | Mutter M12x1,5 | Kegel 60° | 110 | - | Multipack: 23 |
| S02 | Mutter M12x1,5 | Kegel 60° | 125 | - | Multipack: 23 |
| S03 | Mutter M12x1,5 | Kegel 60° | 130 | - | Multipack: 23 |
| S04 | Mutter M12x1,5 | Kegel 60° | 135 | - | Multipack: 23 |
| S05 | Mutter M12x1,5 | Kegel 60° | 140 | - | Multipack: 23 |

Prüfungen

Entsprechend den Kriterien des VdTÜV Merkblattes 751 (in der jeweils gültigen Fassung) wurden an den im Verwendungsbereich aufgeführten Fahrzeugen Anbau-, Freigängigkeits- und Handlingsprüfungen durchgeführt.

Verwendungsbereich

Hersteller Chrysler
 Citroen
 Dodge
 Ford
 Hyundai
 Kia
 Mazda
 Mitsubishi
 Peugeot

Spurverbreiterung innerhalb 2%

Anlage 19 zum Prüfbericht Nr. 55012517 (8. Ausfertigung)Prüfgegenstand
HerstellerPKW-Sonderrad 8Jx 18 H2 Typ KIB 808
Superior Industries Leichtmetallräder Germany GmbH

Seite 2 von 25

| Handelsbezeichnung Fahrzeug-Typ ABE/EWG-Nr. | kW-Bereich | Reifen | Reifenbezogene Auflagen und Hinweise | Auflagen und Hinweise |
|--|------------|-----------|---|---|
| Chrysler Sebring JS e11*2001/116*0143*. | 103-138 | 215/55R18 | L02 R70 | A01 A12 A14 A19 A58 Cbo Lim S04 |
| | 103-138 | 235/45R18 | L02 | |
| Citroen C4 Aircross B e2*2007/46*0117*.. | 84-110 | 225/50R18 | | A12 A14 A19 A57 S01 |
| | 84-110 | 225/55R18 | | |
| | 84-110 | 235/50R18 | A01 K1b K2b | |
| | 84-110 | 255/45R18 | A01 K1b K2b | |
| Citroen C-Crosser V****, V e2*2001/116*0358*.. | 115,125 | 225/55R18 | | A12 A14 A19 S01 |
| | 115,125 | 235/50R18 | A01 K1a K1b K2b | |
| | 115,125 | 245/50R18 | A01 K1c K2b K42 | |
| | 115,125 | 255/45R18 | A01 K1a K1b K2b | |
| Dodge Avenger JS e11*2001/116*0143*. | 103-138 | 215/55R18 | L02 R70 | A01 A12 A14 A19 A58 Lim S04 |
| | 103-138 | 235/45R18 | L02 | |
| Ford Maverick /Esc. 1EZ, -/R; 1N2, -/R e4*98/14* 0043,0051*.., e13*2001/116* 0091,0093*.. | 91-149 | 235/50R18 | K42 X45 X67 | A01 A12 A14 A19 B02 S04 |
| | 91-149 | 235/60R18 | G68 K42 | |
| | 91-149 | 245/50R18 | K2b K42 X45 X67 | |
| | 91-149 | 255/45R18 | K2b K42 X45 X67 | |
| | 91-149 | 255/50R18 | K2c K42 X67 X68 | |
| | 91-149 | 255/55R18 | G68 K2c K42 | |
| Hyundai Coupe GK e11*98/14*0186*.. | 77-123 | 215/40R18 | A01 K42 | A12 A14 A19 S01 |
| | 77-123 | 225/40R18 | A01 K41 K42 | |
| Hyundai Genesis DH e4*KS07/46*0018*.. | 232 | 245/40R18 | | A12 A14 A19 A56 Lim X36 S01 |
| | 232 | 245/45R18 | | |
| Hyundai Grand Santa Fe (III) DM e11*2007/46*0633*.. - incl. Facelift 2016 | 145, 147 | 235/55R18 | K1c K2a K2b | A01 A12 A14 A19 A56 S02 |
| | 145, 147 | 235/60R18 | K1c K2a K2b | |
| | 145, 147 | 255/50R18 | K1c K2c | |
| | 145, 147 | 255/55R18 | K1c K2c | |
| Hyundai Grandeur TG e4*2001/116*0099*.. | 110-191 | 225/50R18 | | A12 A14 A19 Lim S01 |
| | 110-191 | 235/45R18 | | |
| | 110-191 | 245/45R18 | | |
| Hyundai i20 N (III) BC3 e5*2007/46*0121*.. | 150 | 215/40R18 | K1c K2c K3i K3s K5d K8s | A01 A12 A14 A19 A58 Flh NoE NoP S02 |
| | 150 | 225/35R18 | K1c K2c K3i K3s K5d K7d K8s | |
| Hyundai i30 /-cw FD, FDH e11*2001/116*0313*. e11*2001/116*0343*. e11*2007/46*0225*.. | 66-105 | 215/40R18 | K1c K27 K2a K2b K41 K56 T85 | A01 A12 A14 A19 Car Flh V18 S01 |
| | 66-105 | 225/35R18 | K1c K27 K2c K41 K46 K56 T83 | |
| | 66-105 | 225/40R18 | K1c K27 K2c K41 K42 K46 K56 | |
| Hyundai i30 /-cw GDH, GDH-HME e11*2007/46*0337*.. e11*2007/46*0338*.. e13*2007/46*1604*.. - incl. Facelift 2015 | 66-100 | 215/40R18 | K1a K1b K2b K5a K6g T85 T89 | A01 A12 A14 A19 A58 Car Cpe Flh S01 |
| | 66-100 | 225/35R18 | K1c K2c K5b K6h K8h T83 T87 | |
| | 66-137 | 225/40R18 | K1c K2c K5b K6h K8h | |
| | 66-137 | 235/35R18 | K1c K2c K5b K6h K8h | |

Anlage 19 zum Prüfbericht Nr. **55012517** (8. Ausfertigung)Prüfgegenstand
HerstellerPKW-Sonderrad 8Jx 18 H2 Typ KIB 808
Superior Industries Leichtmetallräder Germany GmbH

Seite 3 von 25

| Handelsbezeichnung Fahrzeug-Typ ABE/EWG-Nr. | kW-Bereich | Reifen | Reifenbezogene Auflagen und Hinweise | Auflagen und Hinweise |
|--|------------|-----------|---|--|
| Hyundai i30 /-cw PDE e11*2007/46*3807* ..; e5*2007/46*1075*.. - incl. Facelift 2020 | 70-118 | 215/40R18 | K1c K2b K8h T89 | A01 A12 A14 A19 A58 Car F24 Flh NoP V18 S02 |
| | 70-118 | 225/35R18 | K1c K2c K5b K8h T87 | |
| | 70-118 | 225/40R18 | K1c K2c K5b K8h | |
| | 70-118 | 245/35R18 | K2c K8m R03 | |
| Hyundai i30 Fastback PDE e11*2007/46*3807* ..; e5*2007/46*1075*.. - incl. Facelift 2020 | 85-118 | 215/40R18 | K1c K2b K8h T89 | A01 A12 A14 A19 A58 F24 NoP V18 Y85 S02 |
| | 85-118 | 225/35R18 | K1c K2c K5b K8h T87 | |
| | 85-118 | 225/40R18 | K1c K2c K5b K8h | |
| | 85-118 | 245/35R18 | K2c K8m R03 | |
| Hyundai i30 N PDE e11*2007/46*3807* ..; e5*2007/46*1075*.. - incl. Facelift 2020 | 184 | 225/40R18 | K1c K2c K3f K5d K8h | A01 A12 A14 A19 A58 F24 Flh V18 S02 |
| | 184 | 235/40R18 | G90 K1c K2c K3f K5d K6i K6j K7d K8m | |
| | 184 | 245/35R18 | K1c K2c K3f K5d K8m | |
| Hyundai i30 N Fastback PDE e11*2007/46*3807* ..; e5*2007/46*1075*.. - incl. Facelift 2020 | 184 | 225/40R18 | K1c K2c K3f K5d K8h | A01 A12 A14 A19 A58 F24 V18 Y85 S02 |
| | 184 | 235/40R18 | G90 K1c K2c K3f K5d K6j K7d K8m | |
| | 184 | 245/35R18 | K1c K2c K3f K5d K8m | |
| Hyundai i30 N Perf. Fastback PDE e11*2007/46*3807* ..; e5*2007/46*1075*.. - incl. Facelift 2020 | 202,206 | 225/40R18 | K1c K2c K3f K5d K8h M+S | A01 A12 A14 A19 A58 F24 V18 Y85 S02 |
| | 202,206 | 235/40R18 | K1c K2c K3f K5d K6j K7d K8m M+S | |
| | 202,206 | 245/35R18 | K1c K2c K3f K5d K8m M+S | |
| Hyundai i30 N Performance PDE e11*2007/46*3807* ..; e5*2007/46*1075*.. - incl. Facelift 2020 | 202,206 | 225/40R18 | K1c K2c K3f K5d K8h M+S | A01 A12 A14 A19 A58 F24 Flh V18 S02 |
| | 202,206 | 235/40R18 | K1c K2c K3f K5d K6i K6j K7d K8m M+S | |
| | 202,206 | 245/35R18 | K1c K2c K3f K5d K8m M+S | |
| Hyundai i40 /-cw VF e4*2007/46*0263* ..; e4*2007/46*0264*.. - incl. Facelift 2015 und 2018 | 85-131 | 215/45R18 | T93 | A12 A14 A19 A58 Car Lim V18 S02 |
| | 85-131 | 225/40R18 | T92 | |
| | 85-131 | 225/45R18 | A01 K5d K5k K7a | |
| | 85-131 | 235/40R18 | A01 K1c K2b K5d K5i K5k | |
| | 85-131 | 245/40R18 | A01 K1c K2c K5d K5i K5k K7i | |
| Hyundai IONIQ6 CE e4*2018/858*00145*.. - Elektro | 37-81 | 225/55R18 | K1c K2c | A01 A12 A14 A19 A57 Lim S02 |
| | 37-81 | 235/50R18 | K1c K2c K5c K5k | |
| | 37-81 | 255/45R18 | K1c K2c K5c K5k | |
| Hyundai ix35 EL, ELH, LM e11*2007/46* 0104*00-03; 0192*00-05; 0128*00-06 | 85-135 | 225/50R18 | K1c K2a K2b K6g | A01 A12 A14 A19 A57 S01 |
| | 85-135 | 225/55R18 | K1c K2a K2b K6g | |
| | 85-135 | 235/50R18 | K1c K2c K5c K6g | |
| | 85-135 | 235/55R18 | K1c K2c K5c K6g | |
| | 85-135 | 255/45R18 | K1c K2c K5c K6g | |

Anlage 19 zum Prüfbericht Nr. 55012517 (8. Ausfertigung)Prüfgegenstand
HerstellerPKW-Sonderrad 8Jx 18 H2 Typ KIB 808
Superior Industries Leichtmetallräder Germany GmbH

Seite 4 von 25

| Handelsbezeichnung Fahrzeug-Typ ABE/EWG-Nr. | kW-Bereich | Reifen | Reifenbezogene Auflagen und Hinweise | Auflagen und Hinweise |
|---|------------|-----------|---|--|
| Hyundai ix35 ELH, LM e11*2007/46* 0128*07-.. 0192*06-.. - ab Facelift 2013 | 85-135 | 225/50R18 | K1c K2c K5c K6g | A01 A12 A14 A19 A57 S01 |
| | 85-135 | 225/55R18 | K1c K2c K5c K6g | |
| | 85-135 | 235/50R18 | K1c K2c K4i K5c K5i K6h K8e | |
| | 85-135 | 235/55R18 | K1c K2c K4i K5c K5i K6h K8e | |
| | 85-135 | 255/45R18 | K1c K2c K4i K5c K5i K6h K8e | |
| Hyundai ix35 FCEV LMFC e9*KS07/49*0071*.. - Fuel Cell | 100 | 225/50R18 | K1c K2b K5c K6g K8m | A01 A12 A14 A19 A58 F23 S01 |
| | 100 | 225/55R18 | K1c K2b K5c K6g K8m | |
| Hyundai Kona OS e4*2007/46*1259*.. - Frontantrieb - incl. Facelift 2021 | 85-146 | 215/45R18 | K2b | A01 A12 A14 A19 A58 F23 NoE NoP V18 S02 |
| | 85-146 | 225/45R18 | K1c K2a K2b K6w | |
| | 85-146 | 235/40R18 | K1c K2c K4i K6w K8e | |
| | 85-146 | 235/45R18 | K1c K2c K3s K4i K6w K8e | |
| | 85-146 | 245/40R18 | K1c K2c K4i K6y K8e | |
| Hyundai Kona SX2 e4*2018/858*00153*.. - incl. Facelift 2021 | 88, 146 | 215/55R18 | K1c K2b K6w R70 | A01 A12 A14 A19 A58 F23 NoE NoP V18 S02 |
| | 88, 146 | 225/50R18 | K1c K2c K5v K6y K8a | |
| | 88, 146 | 235/50R18 | K2c K6y K8a R03 | |
| | 88, 146 | 245/45R18 | K1c K2c K5v K6y K8a | |
| | 88, 146 | 255/45R18 | K2c K6y K8a R03 | |
| Hyundai Kona 4WD OS e4*2007/46*1259*.. - incl. Facelift 2021 | 100-146 | 215/45R18 | | A12 A14 A19 A56 F24 NoE NoP S02 |
| | 100-146 | 225/45R18 | A01 K1c K2b K6w | |
| | 100-146 | 235/40R18 | A01 K1c K2b K6w | |
| | 100-146 | 235/45R18 | A01 K1c K2b K3s K6w | |
| | 100-146 | 245/40R18 | A01 K1c K2c K4i K6y K8e | |
| Hyundai Kona 4WD SX2 e4*2018/858*00153*.. - incl. Facelift 2021 | 146 | 215/55R18 | K1c K2b R70 | A01 A12 A14 A19 A56 F24 NoE NoP V18 S02 |
| | 146 | 225/50R18 | K1c K2c K5v K6w | |
| | 146 | 235/50R18 | K2c K6y K8c K8x R03 | |
| | 146 | 245/45R18 | K1c K2c K5v K6w | |
| | 146 | 255/45R18 | K2c K6y K8c K8x R03 | |
| Hyundai Kona electric OS, OSE e4*2007/46*1259*.. e4*2007/46*1522*.. - incl. Facelift 2021 | 26, 28 | 215/45R18 | K2b K6w | A01 A12 A14 A19 A58 F24 S02 |
| | 26, 28 | 225/45R18 | K1c K2a K2b K4i K6w | |
| Hyundai Kona electric SX2E e4*2018/858*00168*.. - Elektro | 38-54 | 215/55R18 | K1c K2b R70 | A01 A12 A14 A19 A58 F24 V18 S02 |
| | 38-54 | 225/50R18 | K1c K2c K5v K6w | |
| | 38-54 | 235/50R18 | K2c K6y K8c K8x R03 | |
| | 38-54 | 245/45R18 | K1c K2c K5v K6w | |
| | 38-54 | 255/45R18 | K2c K6y K8c K8x R03 | |
| Hyundai Kona Hybrid OS e4*2007/46*1259*.. - incl. Facelift 2021 | 77 | 215/45R18 | K2b K6w | A01 A12 A14 A19 A58 F24 V18 S02 |
| | 77 | 225/45R18 | K1c K2b K4i K6w | |
| | 77 | 235/40R18 | K1c K2c K4i K6y K8e | |
| Hyundai Kona Hybrid SX2 e4*2018/858*00153*.. - incl. Facelift 2021 | 77 | 215/55R18 | K1c K2b R70 | A01 A12 A14 A19 A58 F24 NoE NoP V18 S02 |
| | 77 | 225/50R18 | K1c K2c K5v K6w | |
| | 77 | 235/50R18 | K2c K6y K8c K8x R03 | |
| | 77 | 245/45R18 | K1c K2c K5v K6w | |
| | 77 | 255/45R18 | K2c K6y K8c K8x R03 | |

Anlage 19 zum Prüfbericht Nr. 55012517 (8. Ausfertigung)Prüfgegenstand
HerstellerPKW-Sonderrad 8Jx 18 H2 Typ KIB 808
Superior Industries Leichtmetallräder Germany GmbH

Seite 5 von 25

| Handelsbezeichnung Fahrzeug-Typ ABE/EWG-Nr. | kW-Bereich | Reifen | Reifenbezogene Auflagen und Hinweise | Auflagen und Hinweise |
|---|------------|-----------|---|---|
| Hyundai Kona N OS e4*2007/46*1259*14-.. | 206 | 225/45R18 | K1c K2a K2b | A01 A12 A14 A19 A58 F24 NoE NoP S02 |
| | 206 | 235/45R18 | K1c K2c | |
| | 206 | 245/40R18 | K1c K2c K6v | |
| Hyundai Nexo FE e9*2007/46*6592*.. | 32 (120) | 225/50R18 | K1c K2b | A01 A12 A14 A19 A58 S02 |
| | 32 (120) | 225/55R18 | K1c K2b | |
| Hyundai Santa Fe (II) CM e11*2001/116*0270*. - incl. MJ.2010 | 110-145 | 235/60R18 | | A12 A14 A19 S01 |
| Hyundai Santa Fe (III) DM e11*2007/46*0633*.. - incl. Facelift 2016 | 110-147 | 235/55R18 | K1c K2a K2b | A01 A12 A14 A19 A57 S02 |
| | 110-147 | 235/60R18 | K1c K2a K2b | |
| | 110-147 | 255/50R18 | K1c K2c | |
| | 110-147 | 255/55R18 | K1c K2c | |
| Hyundai Santa Fe (IV) TM e4*2007/46* 1318*00-02 | 110-147 | 235/55R18 | K1c K2b | A01 A12 A14 A19 A57 S02 |
| | 110-147 | 235/60R18 | K1c K2b | |
| | 110-147 | 255/50R18 | K1c K2c | |
| | 110-147 | 255/55R18 | K1c K2c | |
| Hyundai Santa Fe (IV) TM e4*2007/46* 1318*03-.. - ab Facelift 2020 | 132-148 | 235/55R18 | K1c K2b | A01 A12 A14 A19 A57 Mph NoE S02 |
| | 132-148 | 235/60R18 | K1c K2b | |
| | 132-148 | 255/50R18 | K1c K2c | |
| | 132-148 | 255/55R18 | K1c K2c | |
| Hyundai Sonata NF e11*2001/116*0241*. | 100-184 | 225/45R18 | | A12 A14 A19 Lim V18 S01 |
| | 100-184 | 235/40R18 | A01 K1c K42 K56 | |
| | 100-184 | 245/40R18 | A01 K1c K2b K42 K56 | |
| Hyundai Trajet FO e11*98/14*0130*.. | 82-127 | 235/40R18 | K1a K2b K42 K90 T91 T93 | A01 A12 A14 A19 LK6 S01 |
| Hyundai Tucson (I) JM e4*2001/116*0087*.. - mit Radhaus- Verbreiterungen | 82-129 | 225/50R18 | R64 | A12 A14 A19 KMV S01 |
| | 82-129 | 235/45R18 | | |
| | 82-129 | 235/50R18 | | |
| | 82-129 | 245/45R18 | | |
| | 82-129 | 255/45R18 | | |
| Hyundai Tucson (I) JM e4*2001/116*0087*.. - ohne Radhaus- Verbreiterungen | 82-129 | 225/50R18 | K1a K1b K2a K2b | A01 A12 A14 A19 KOV S01 |
| | 82-129 | 235/45R18 | K1a K1b K2b | |
| | 82-129 | 235/50R18 | K1c K2c | |
| | 82-129 | 245/45R18 | K1a K1b K2a K2b | |
| | 82-129 | 255/45R18 | K1c K2c | |
| Hyundai Tucson (III) TL e11*2007/46*2711* ..; e5*2007/46*1084*.. - incl. Facelift 2018 | 114-136 | 225/50R18 | K1c K2c | A01 A12 A14 A19 A57 S02 |
| | 114-136 | 225/55R18 | K1c K2c | |
| | 114-136 | 235/50R18 | K1c K2c K6w K8x | |
| | 114-136 | 235/55R18 | K1c K2c K6w K8x | |
| | 114-136 | 255/45R18 | K1c K2c K6w K8x | |
| Hyundai Tucson (III) TLE, TLE-HME e11*2007/46*2724* ..; e13*2007/46*1612* ..; e5*2007/46*1076*.. - incl. Facelift 2018 | 85-136 | 225/50R18 | K1c K2c | A01 A12 A14 A19 A57 S02 |
| | 85-136 | 225/55R18 | K1c K2c | |
| | 85-136 | 235/50R18 | K1c K2c K6w K8x | |
| | 85-136 | 235/55R18 | K1c K2c K6w K8x | |
| | 85-136 | 255/45R18 | K1c K2c K6w K8x | |

Anlage 19 zum Prüfbericht Nr. 55012517 (8. Ausfertigung)Prüfgegenstand
HerstellerPKW-Sonderrad 8Jx 18 H2 Typ KIB 808
Superior Industries Leichtmetallräder Germany GmbH

Seite 6 von 25

| Handelsbezeichnung Fahrzeug-Typ ABE/EWG-Nr. | kW-Bereich | Reifen | Reifenbezogene Auflagen und Hinweise | Auflagen und Hinweise |
|---|------------|-----------|---|--|
| Hyundai Tucson (IV) NX4e e5*2018/858*00001*.. | 85-132 | 225/55R18 | K1c K2c | A01 A12 A14 A19 A57 MpH NoE S02 |
| | 85-132 | 235/55R18 | K1c K2c | |
| | 85-132 | 245/50R18 | K1c K2c | |
| Hyundai Veloster FS e11*2007/46* 0194*00-10 | 97,103,137 | 215/40R18 | K1c K2b K6g K8m | A01 A12 A14 A19 A58 Cpe V18 S01 |
| | 97,103,137 | 225/35R18 | K1c K2b K5d K6g K8m | |
| | 97,103,137 | 225/40R18 | G01 K1c K2b K5d K6h K8m | |
| | 97,103,137 | 235/35R18 | K1c K2c K3i K5d K6h K7d K8s | |
| | 97,103,137 | 245/35R18 | K2c K4t K6h K8s R03 | |
| Hyundai Veloster FS e11*2007/46* 0194*11-.. - ab Facelift 2015 | 97,103,137 | 215/40R18 | K1c K2b K6g K8m | A01 A12 A14 A19 A58 Cpe V18 S01 |
| | 97,103,137 | 225/35R18 | K1c K2b K5d K6g K8m | |
| | 97,103,137 | 225/40R18 | K1c K2b K5d K6h K8m | |
| | 97,103,137 | 235/35R18 | K1c K2c K3i K5d K6h K7d K8s | |
| | 97,103,137 | 245/35R18 | K2c K6h K8s R03 | |
| Hyundai XG ... XG e11*98/14*0109*.. | 120-141 | 215/45R18 | K41 K42 K45 K46 T89 | A01 A12 A14 A19 S01 |
| | 120-145 | 225/40R18 | K41 K42 K45 K46 T88 T89 T91 | |
| Kia Carens RP e4*2007/46*0633*.. | 85-122 | 215/45R18 | G80 K1a K1b K2b K6g K8h T93 | A01 A12 A14 A19 A58 V18 S01 |
| | 85-122 | 225/40R18 | K1c K2c K6g K8m T92 | |
| | 85-122 | 225/45R18 | G80 K1c K2c K5d K6g K8m | |
| | 85-122 | 235/35R18 | K1c K2c K6h K8s T90 X88 | |
| | 85-122 | 235/40R18 | G80 K1c K2c K3f K5d K6h K8s | |
| | 85-122 | 245/35R18 | K1c K2c K3f K5d K6h K8s T92 X88 | |
| | 85-122 | 245/40R18 | G80 K1c K2c K3f K5d K6h K7d K8s | |
| Kia Carens / UN FG e4*2001/116*0114*.. | 84-107 | 215/45R18 | T93 | A12 A14 A19 S01 |
| | 84-107 | 225/40R18 | T91 T92 | |
| | 84-107 | 225/45R18 | T91 | |
| | 84-107 | 235/40R18 | A01 K1a K1b K2b K56 T91 | |
| | 84-107 | 245/40R18 | A01 K1c K27 K2b K56 | |
| Kia Carnival, Sedona UP e11*98/14*0112*.. | 93-121 | 245/40R18 | K1c K2c K42 K56 K66 T97 | A01 A12 A14 A19 S03 |
| Kia cee'd (I) ED e4*2001/116*0121*.; e4*2007/46*0132*.. - pro_ cee'd /-SW | 66-106 | 215/40R18 | K1c K2b K41 K56 T85 T89 | A01 A12 A14 A19 Car Cpe Flh S01 |
| | 66-106 | 225/35R18 | K1c K2b K41 K46 K56 T83 T87 | |
| | 66-106 | 225/40R18 | K1c K2b K41 K46 K56 | |
| Kia cee'd /-SW (II) JD e4*2007/46*0496*..; e4*2007/46*0497*.. - incl. Facelift 2015 | 66-100 | 215/40R18 | K1c K2b K3f K4g K5d K6g T85 T89 | A01 A12 A14 A19 A58 Car Y85 S01 |
| | 66-100 | 225/35R18 | K1c K2c K3f K4g K5d K6h K8h T83 T87 | |
| | 66-150 | 215/40R18 | K1c K2b K3f K4g K5d K6g M+S T85 T89 | |
| | 66-150 | 225/40R18 | K1c K2c K3f K4g K5d K6h K8h | |
| | 66-150 | 235/35R18 | K1c K2c K3f K4g K5d K6h K8h | |
| Kia Ceed /-SW (III) CD e4*2007/46*1299*.. | 73-118 | 215/40R18 | K1c K2b K3f K5b K6i K6j K8h R37 T89 | A01 A12 A14 A19 A58 Car KOV NoP V18 Y85 S02 |
| | 73-118 | 225/35R18 | K1c K2c K3f K5d K6i K6j K8m R37 T87 | |
| | 73-150 | 225/40R18 | K1c K2c K3f K5d K6i K6j K8m | |
| | 73-150 | 245/35R18 | K2c K6i K6j K8s R03 | |

Anlage 19 zum Prüfbericht Nr. **55012517** (8. Ausfertigung)Prüfgegenstand
HerstellerPKW-Sonderrad 8Jx 18 H2 Typ KIB 808
Superior Industries Leichtmetallräder Germany GmbH

Seite 7 von 25

| Handelsbezeichnung Fahrzeug-Typ ABE/EWG-Nr. | kW-Bereich | Reifen | Reifenbezogene Auflagen und Hinweise | Auflagen und Hinweise |
|---|------------|-----------|---|---|
| Kia e-Niro (I) DE e4*2007/46*1139*.. - Elektro | 27-29 | 225/45R18 | K1c K2b | A01 A12 A14 A19 A58 S02 |
| Kia e-Soul (III) SK3 e4*2007/46*1365*.. (39-64 kWh-Batterie) | 27-29 | 225/45R18 | K1c K2b K6j K8h | A01 A12 A14 A19 A58 S02 |
| Kia Magentis GE e4*2001/116*0100*. | 100-142 | 215/45R18 | | A12 A14 A19 Lim V18 S01 |
| | 100-142 | 225/40R18 | T88 | |
| | 100-142 | 235/40R18 | A01 K1a K1b K27 K2b K56 | |
| Kia Niro (I) PHEV DE e4*2007/46*1139*.. - Plug-in Hybrid | 77-78 | 215/45R18 | K6w K8e | A01 A12 A14 A19 A58 S02 |
| | 77-78 | 225/40R18 | K6w K8e | |
| | 77-78 | 225/45R18 | K6w K8e | |
| Kia Niro (II) Hybrid SG2 e9*2018/858*11241*.. - Hybrid, Plug-in Hybrid | 77 | 215/45R18 | K1c K2c K6y K8h | A01 A12 A14 A19 A58 MpH NoE V18 S02 |
| | 77 | 225/45R18 | K1c K2c K6y K8h | |
| | 77 | 235/40R18 | K1c K2c K3i K5d K5w K6y K8m | |
| | 77 | 245/40R18 | K1c K2c K3i K3s K5d K5x K6y K7b K8m | |
| Kia Niro Hybrid (I) DE e4*2007/46*1139*.. - Elektro | 77-78 | 215/45R18 | K6w K8e | A01 A12 A14 A19 A58 V18 S02 |
| | 77-78 | 225/40R18 | K6w K8e | |
| | 77-78 | 225/45R18 | K6w K8e | |
| | 77-78 | 235/40R18 | K1c K2a K2b K3i K5w K6i K6x K8i | |
| | 77-78 | 245/40R18 | K1c K2c K3i K5w K6i K6x K8i | |
| Kia Niro-EV (II) SG2 e9*2018/858*11241*.. - Elektro | 50 (150) | 215/45R18 | K1c K2a K2b K6y K8h | A01 A12 A14 A19 A58 V18 S02 |
| | 50 (150) | 225/45R18 | K1c K2c K6y K8h | |
| | 50 (150) | 235/45R18 | K1c K2c K3s K6y K8h | |
| | 50 (150) | 245/40R18 | K1c K2c K3i K3s K5d K5w K6y K8m | |
| Kia Opirus LD e4*2001/116*0075 *00-02 | 137-149 | 225/45R18 | T95 | A12 A14 A19 Lim V18 S01 |
| | 137-149 | 225/50R18 | A01 HK1 K56 T95 Z16 | |
| | 137-149 | 225/50R18 | Rld T95 | |
| | 137-149 | 235/45R18 | T98 | |
| | 137-149 | 245/40R18 | T97 | |
| | 137-149 | 245/45R18 | Rld | |
| Kia Optima JF e4*2007/46*1018*.. - incl. Facelift 2018 | 99-133 | 225/45R18 | K1c K2a K2b | A01 A12 A14 A19 A58 Lim NoH S02 |
| | 99-180 | 235/45R18 | K1c K2c K5b | |
| | 99-180 | 245/40R18 | K1c K2c K5b K8h | |
| | 99-180 | 245/45R18 | K1c K2c K5b K8h | |
| Kia Optima Hybrid JF e4*2007/46*1018*.. - Elektro | 113, 115 | 225/45R18 | K1c K2a K2b | A01 A12 A14 A19 A58 Lim S02 |
| | 113, 115 | 235/45R18 | K1c K2c K5b | |
| Kia Optima Hybrid TFE e4*KS07/46*0009*.. - Elektro | 110 | 215/45R18 | | A12 A14 A19 A58 Lim V18 S01 |
| | 110 | 225/45R18 | A01 K1a K1b K2b | |
| | 110 | 235/40R18 | A01 K1c K2b | |
| | 110 | 235/45R18 | A01 K1c K2b | |
| Kia Optima PHEV JF e4*2007/46*1018*.. - Plug-in Hybrid | 113, 115 | 225/45R18 | K1c K2a K2b | A01 A12 A14 A19 A58 Car Lim S02 |
| | 113, 115 | 235/45R18 | K1c K2c K5b | |

Anlage 19 zum Prüfbericht Nr. 55012517 (8. Ausfertigung)Prüfgegenstand
HerstellerPKW-Sonderrad 8Jx 18 H2 Typ KIB 808
Superior Industries Leichtmetallräder Germany GmbH

Seite 8 von 25

| Handelsbezeichnung Fahrzeug-Typ ABE/EWG-Nr. | kW-Bereich | Reifen | Reifenbezogene Auflagen und Hinweise | Auflagen und Hinweise |
|---|------------|-----------|---|--|
| Kia Optima Spirit TF e4*2007/46*0255*.. | 100, 121 | 215/45R18 | | A12 A14 A19 A58 BK1 Lim V18 S01 |
| | 100, 121 | 225/45R18 | A01 K1a K1b K2b | |
| | 100, 121 | 235/40R18 | A01 K1c K2b | |
| | 100, 121 | 235/45R18 | A01 K1c K2b | |
| | 100, 121 | 245/40R18 | A01 K1c K2c K4i K6g K8h | |
| Kia Optima SW JF e4*2007/46*1018*.. - incl. Facelift 2018 | 99-133 | 225/45R18 | K1c K2a K2b | A01 A12 A14 A19 A58 Car NoH S02 |
| | 99-180 | 235/45R18 | K1c K2c K5b | |
| | 99-180 | 245/40R18 | K1c K2c K5b K8h | |
| | 99-180 | 245/45R18 | K1c K2c K5b K8h | |
| Kia pro_ceed (II) JD e4*2007/46*0496*.. - incl. Facelift 2015 | 66-100 | 215/40R18 | K1c K2b K3f K4g K5d K6g T85 T89 | A01 A12 A14 A19 A58 Y84 S01 |
| | 66-100 | 225/35R18 | K1c K2c K3f K4g K5d K6h K8h T83 T87 | |
| | 66-150 | 215/40R18 | K1c K2b K3f K4g K5d K6g M+S T85 T89 | |
| | 66-150 | 225/40R18 | K1c K2c K3f K4g K5d K6h K8h | |
| | 66-150 | 235/35R18 | K1c K2c K3f K4g K5d K6h K8h | |
| Kia ProCeed (III) CD e4*2007/46*1299* | 88-150 | 225/40R18 | K1c K2c K3f K5d K6i K6j K8m | A01 A12 A14 A19 A58 KOV NoP V18 Y85 S02 |
| | 88-150 | 245/35R18 | K2c K6i K6j K8s R03 | |
| Kia Sorento (II) XM FL e11*2007/46*0634*.. | 110-145 | 235/55R18 | K1c K2b | A01 A12 A14 A19 S01 |
| | 110-145 | 235/60R18 | K1c K2b | |
| | 110-145 | 255/50R18 | K1c K2c | |
| | 110-145 | 255/55R18 | K1c K2c | |
| Kia Sorento (II) XM, XMG e11*2001/116*0358*.. e11*2007/46*0141*.. e13*2007/46*1098*.. | 110-145 | 235/55R18 | K2b | A01 A12 A14 A19 A57 S01 |
| | 110-145 | 235/60R18 | K2b | |
| Kia Sorento (III) UM e4*2007/46*0894*.. - incl. Facelift 2017 | 136-147 | 235/55R18 | K1a K1b K2a K2b | A01 A12 A14 A19 A57 S02 |
| | 136-147 | 235/60R18 | K1a K1b K2a K2b | |
| | 136-147 | 255/50R18 | K1c K2c | |
| | 136-147 | 255/55R18 | K1c K2c | |
| Kia Sorento (IV) MQ4 e4*2007/46*1530*.. | 132-148 | 235/55R18 | K1c K2b | A01 A12 A14 A19 A57 NoP S02 |
| | 132-148 | 235/60R18 | K1c K2b | |
| | 132-148 | 255/50R18 | K1c K2c K5v | |
| | 132-148 | 255/55R18 | K1c K2c K5v | |
| Kia Sorento PHEV (IV) MQ4 e4*2007/46*1530*.. | 132 (195) | 235/55R18 | K1c K2b | A01 A12 A14 A19 A56 S02 |
| | 132 (195) | 235/60R18 | K1c K2b | |
| | 132 (195) | 255/50R18 | K1c K2c K5v | |
| | 132 (195) | 255/55R18 | K1c K2c K5v | |
| Kia Soul (I) AM e4*2001/116*0139*.. e4*2007/46*0133*.. | 85-103 | 215/45R18 | G73 K1c K2b K5b K6h K7a K8e | A01 A12 A14 A19 A58 S01 |
| | 85-103 | 225/40R18 | K1c K2b K5b K6h K7a K8e | |
| | 85-103 | 225/45R18 | G03 K1c K2b K5b K6h K7i K8e | |
| Kia Soul (II) PS e4*2007/46*0825*.. - mit Radhaus- Verbreiterungen | 91-113 | 215/45R18 | K6w K8e R37 | A01 A12 A14 A19 A58 KMV S02 |
| | 91-113 | 225/45R18 | K2b K6w K8e R37 | |
| | 91-113 | 235/40R18 | K2b K6w K8e R37 | |
| | 91-150 | 235/45R18 | G16 K2b K6w K8e | |
| | 91-150 | 245/40R18 | K1a K1b K2b K5b K5w K6x K8m | |

Anlage 19 zum Prüfbericht Nr. 55012517 (8. Ausfertigung)Prüfgegenstand
HerstellerPKW-Sonderrad 8Jx 18 H2 Typ KIB 808
Superior Industries Leichtmetallräder Germany GmbH

Seite 9 von 25

| Handelsbezeichnung Fahrzeug-Typ ABE/EWG-Nr. | kW-Bereich | Reifen | Reifenbezogene Auflagen und Hinweise | Auflagen und Hinweise |
|--|------------|-----------|---|--|
| Kia Soul (II) PS e4*2007/46*0825*.. - ohne Radhaus- Verbreiterungen | 91-113 | 215/45R18 | K1c K2b K8e R37 | A01 A12 A14 A19 A58 KOV S02 |
| | 91-113 | 225/45R18 | K1c K2c K8e R37 | |
| | 91-113 | 235/40R18 | K1c K2c K8e R37 | |
| | 91-150 | 235/45R18 | G16 K1c K2c K8e | |
| Kia Sportage (III) SLS, SL e11*2007/46* 0136*00-09; 0166*00-05 | 85-135 | 225/50R18 | | A12 A14 A19 A57 S01 |
| | 85-135 | 225/55R18 | | |
| | 85-135 | 235/50R18 | A01 K1a K1b K2b | |
| | 85-135 | 235/55R18 | A01 K1a K1b K2b K6w | |
| | 85-135 | 255/45R18 | A01 K1a K1b K2b | |
| Kia Sportage (III) SLS, SL e11*2007/46* 0136*10-..., 0166*06-.. ab Facelift 2014 | 85-135 | 225/50R18 | K1a K1b K2b | A01 A12 A14 A19 A57 S01 |
| | 85-135 | 225/55R18 | K1a K1b K2b | |
| | 85-135 | 235/50R18 | K1a K1b K2b | |
| | 85-135 | 235/55R18 | K1a K1b K2b K6w | |
| | 85-135 | 255/45R18 | K1a K1b K2b | |
| Kia Sportage (IV) QL e11*2007/46*3139*.. e5*2007/46*1080*.. - incl. Facelift 2018 | 114-136 | 225/50R18 | K1c K2a K2b | A01 A12 A14 A19 A57 S02 |
| | 114-136 | 225/55R18 | K1c K2a K2b | |
| | 114-136 | 235/50R18 | K1c K2c | |
| | 114-136 | 235/55R18 | K1c K2c | |
| | 114-136 | 245/50R18 | K1c K2c K6w | |
| | 114-136 | 255/45R18 | K1c K2c K6w | |
| Kia Sportage (IV) QLE, QLE-KMD e11*2007/46*3144*.. e13*2007/46*1971*.. e5*2007/46*1081*.. - incl. Facelift 2018 | 85-136 | 225/50R18 | K1c K2a K2b | A01 A12 A14 A19 A57 S02 |
| | 85-136 | 225/55R18 | K1c K2a K2b | |
| | 85-136 | 235/50R18 | K1c K2c | |
| | 85-136 | 235/55R18 | K1c K2c | |
| | 85-136 | 245/50R18 | K1c K2c K6w | |
| | 85-136 | 255/45R18 | K1c K2c K6w | |
| Kia Sportage (V) NQ5e e4*2018/858*00079*.. | 85-132 | 225/55R18 | K1c K2c R37 | A01 A12 A14 A19 A57 NoE NoP Z17 Z18 S02 |
| | 85-132 | 235/55R18 | K1c K2c | |
| | 85-132 | 245/50R18 | K1c K2c K3i K5b K5v K6w | |
| Kia Sportage /KM (II) JE, JES e4*2001/116*0089*.. e4*2001/116*0120*.. - mit Radhaus- Verbreiterungen | 82-129 | 225/50R18 | R64 | A12 A14 A19 KMV S01 |
| | 82-129 | 235/45R18 | | |
| | 82-129 | 235/50R18 | | |
| | 82-129 | 245/45R18 | | |
| | 82-129 | 255/45R18 | | |
| Kia Sportage /KM (II) JE, JES e4*2001/116*0089*.. e4*2001/116*0120*.. - ohne Radhaus- Verbreiterungen | 82-129 | 225/50R18 | A01 K1c K2b | A12 A14 A19 KOV S01 |
| | 82-129 | 235/45R18 | | |
| | 82-129 | 235/50R18 | A01 K1c K2b | |
| | 82-129 | 245/45R18 | A01 K1c K2b | |
| | 82-129 | 255/45R18 | A01 K1c K2b | |
| Kia XCeed CD e4*2007/46*1299*07-.. | 85-150 | 215/45R18 | R37 | A12 A14 A19 A58 Flh KMV NoP V18 S02 |
| | 85-150 | 225/45R18 | A01 K1b R37 | |
| | 85-150 | 235/45R18 | A01 K1a K1b | |
| | 85-150 | 245/40R18 | A01 K1c K3f K5f K5w K6w K8e | |
| Kia XCeed PHEV CD e4*2007/46*1299*07-.. - Plug-in Hybrid | 77 | 215/45R18 | | A12 A14 A19 A58 Flh KMV V18 S02 |
| | 77 | 225/45R18 | A01 K1b | |
| | 77 | 235/45R18 | A01 K1a K1b | |
| | 77 | 245/40R18 | A01 K1c K3f K5f K5w K6w K8e | |

Anlage 19 zum Prüfbericht Nr. **55012517** (8. Ausfertigung)Prüfgegenstand
HerstellerPKW-Sonderrad 8Jx 18 H2 Typ KIB 808
Superior Industries Leichtmetallräder Germany GmbH

Seite 10 von 25

| Handelsbezeichnung Fahrzeug-Typ ABE/EWG-Nr. | kW-Bereich | Reifen | Reifenbezogene Auflagen und Hinweise | Auflagen und Hinweise |
|---|------------|-----------|--|--|
| Mazda 3 (I) BK e1*2001/116*0234*.. | 191 | 215/45R18 | K1c K2b K42 K45 K46 R09 | A01 A12 A14 A19 B02 Flh Lim S01 |
| | 62-110 | 215/40R18 | K1c K2b K42 K46 T85 T89 | |
| | 62-110 | 225/35R18 | K1c K2b K42 K44 K46 T83 T87 | |
| | 62-191 | 225/40R18 | K1c K2b K41 K42 K44 K46 | |
| Mazda 3 (II) BL e11*2001/116* 0262*00-09 (FIN: -JMZBL...) | 77-111 | 225/35R18 | K1c K2b K6f K6l K8c T83 T87 | A01 A12 A14 A19 Flh Sth S01 |
| | 77-136 | 215/40R18 | K1c K6f K6k T85 T89 | |
| | 77-191 | 225/40R18 | K1c K2b K6f K6l K8c T88 T89 | |
| | 77-191 | 235/35R18 | K1c K2b K6f K6l K8c T86 T90 | |
| Mazda 3 (III) BL e11*2001/116* 0262*10-.. ab Modell 2013 (FIN: -.MZBM...) - incl. Facelift 2017 (FIN: -.MZBN...) | 74-121 | 215/45R18 | K1a K1b K2b K4h K6r | A01 A12 A14 A19 A58 Flh Lim V18 S03 |
| | 74-121 | 225/40R18 | K1c K2b K4h K6r | |
| | 74-121 | 225/45R18 | K1c K2b K4h K6r | |
| | 74-121 | 235/40R18 | K1c K2c K4g K6g K6r | |
| | 74-121 | 245/40R18 | K2c K4g K6g K6r R03 | |
| Mazda 3 (IV) BP, BPE e13*2007/46*1972*..; e13*2007/46*2249*.. | 85-137 | 215/45R18 | K1b | A01 A12 A14 A19 A57 Lim MHy V00 V18 Y85 S05 |
| | 85-137 | 225/40R18 | K1c K2b | |
| | 85-137 | 225/45R18 | K1c K2b | |
| | 85-137 | 235/40R18 | K1c K2c K3a K5d K8h | |
| | 85-137 | 245/40R18 | K1c K2c K3a K3c K5d K8m | |
| Mazda 5 (I) CR1 e13*2001/116*0156*.. | 81-107 | 225/40R18 | K1c K2b K42 K44 T91 | A01 A12 A14 A19 B02 S01 |
| Mazda 5 (II) CW, CWE e1*2007/46*0433*.., e13*2007/46*1731*00 | 85,106,110 | 225/40R18 | K1c K2b K3i K4h K5d K6f K6h K8m T91 | A01 A12 A14 A19 A58 S01 |
| Mazda 6 (I) GG/GY; GG1/GY1 e1*98/14*0188*..; e11*2001/116*0203*.. | 122,191 | 215/45R18 | G03 K1c K2c K41 K42 K56 | A01 A12 A14 A19 Car Flh Lim V00 V18 S01 |
| | 122,191 | 235/40R18 | K1c K2c K41 K42 K44 K56 Z18 | |
| | 88-122 | 215/40R18 | K1c K2c K42 T85 T89 | |
| | 88-122 | 225/35R18 | K1c K2c K42 T87 | |
| | 88-122 | 235/35R18 | K1c K2c K42 K44 K56 T86 T90 | |
| | 88-122 | 245/35R18 | K1c K2c K42 K44 K56 T88 | |
| | 88-191 | 225/40R18 | K1c K2c K42 K56 T88 T89 | |
| Mazda 6 (III) GJ, GH e1*2007/46*1001*.. e1*2001/116* 0448*14-.. - ab Modell 2013 - incl. Facelift 2016 u. 2018 | 107-143 | 225/50R18 | A01 K1a K1b K2b K6e | A12 A14 A19 A57 Car Lim V00 V18 S03 |
| | 107-143 | 235/45R18 | | |
| | 107-143 | 245/45R18 | A01 K1a K1b K2b K6e | |
| | 107-143 | 255/45R18 | A01 K1c K2b K3a K3c K4h K5d K6g K6r K7d | |
| Mazda CX-3 DJ1 e1*2007/46*1335*.. | 77-115 | 215/45R18 | A90 | A14 A19 A57 Flh S03 |
| | 77-115 | 215/50R18 | A01 A12 K1c K2b R70 | |
| | 77-115 | 225/45R18 | A01 A12 K1c | |
| | 77-115 | 235/45R18 | A01 A12 K1c K2b | |
| | 77-115 | 245/40R18 | A01 A12 K1c K2b | |
| | 77-115 | 245/45R18 | A01 A12 K1c K2b K3v | |

Anlage 19 zum Prüfbericht Nr. 55012517 (8. Ausfertigung)Prüfgegenstand
HerstellerPKW-Sonderrad 8Jx 18 H2 Typ KIB 808
Superior Industries Leichtmetallräder Germany GmbH

Seite 11 von 25

| Handelsbezeichnung Fahrzeug-Typ ABE/EWG-Nr. | kW-Bereich | Reifen | Reifenbezogene Auflagen und Hinweise | Auflagen und Hinweise |
|--|------------|-----------|---|--|
| Mazda CX-30 DM e13*2007/46*2041*.. | 85-143 | 215/55R18 | K1c R70 | A01 A12 A14 A19 A57 F23 Flh KMV MHy V00 V18 S05 |
| | 85-143 | 225/50R18 | K1c K2b | |
| | 85-143 | 235/45R18 | K1c | |
| | 85-143 | 245/45R18 | K1c K2b K5w | |
| Mazda CX-5 KE, GH e13*2007/46*1247*.. e1*2001/116* 0448*14-.. | 110-141 | 225/60R18 | | A12 A14 A19 S03 |
| | 110-141 | 235/55R18 | A01 K1c | |
| | 110-141 | 235/60R18 | A01 G01 K1c | |
| | 110-141 | 255/50R18 | A01 K1c K2c | |
| Mazda CX-5 KF, KFE e13*2007/46*1803*.. e13*2007/46*1832*.. | 110-143 | 225/60R18 | | A12 A14 A19 A57 S05 |
| | 110-143 | 235/55R18 | A01 K1c | |
| | 110-143 | 235/60R18 | A01 G01 K1c | |
| | 110-143 | 255/50R18 | A01 K1c K2c | |
| Mazda CX-60 KH01 e13*2018/858* 00255*.. | 110-143 | 255/55R18 | A01 K1c K2c | A14 A19 A57 MpH NoE S05 |
| | 141-187 | 235/60R18 | A10 147 | |
| | 141-187 | 245/55R18 | A01 A12 K1c K2b 148 | |
| | 141-187 | 255/55R18 | A01 A12 K1c K2c 148 | |
| Mazda CX-7 ER, ERE e11*2001/116*0308*. e13*2007/46*1109*.. | 120-191 | 235/60R18 | K1c K2b | A01 A12 A14 A19 A57 S01 |
| | 120-191 | 255/55R18 | K1c K2a K2b K42 | |
| Mazda MPV LW ww. LWD e1*98/14*0118*.. e1*98/14*0165*.. | 100 | 235/45R18 | K1c K2b K42 Z16 | A01 A12 A14 A19 S03 |
| | 88-104 | 235/45R18 | G15 K1c K2b K42 | |
| | 88-104 | 245/40R18 | K1c K2b K42 T93 T97 | |
| Mazda MX-30 EV,R-EV DR e13*2007/46*2300*.. - Elektro, Plug-in Hybrid | 60, 81 | 215/55R18 | K1c K2b R70 | A01 A12 A14 A19 A58 Flh KMV S05 |
| Mazda RX-8 SE e11*2001/116*0199*. | 141-170 | 225/45R18 | | A12 A14 A19 V18 S01 |
| | 141-170 | 245/40R18 | A01 K1a K1b K2b K56 | |
| Mazda Tribute EP, -/R, EP2, -/R e4*98/14* 0044, 0052*.. e13*2001/116* 0090, 0092*.. - mit Radhaus- Verbreiterungen | 91-149 | 235/50R18 | K42 X67 | A01 A12 A14 A19 B02 KMV S04 |
| | 91-149 | 235/60R18 | G68 K42 | |
| | 91-149 | 245/50R18 | K2b K42 X67 | |
| | 91-149 | 255/45R18 | K2b K42 X67 | |
| | 91-149 | 255/50R18 | K2c K42 | |
| Mazda Tribute EP, -/R, EP2, -/R e4*98/14* 0044, 0052*.. e13*2001/116* 0090, 0092*.. - ohne Radhaus- Verbreiterungen | 91,110 | 235/50R18 | K1c K2c K42 X67 | A01 A12 A14 A19 B02 KOV S04 |
| | 91,110 | 235/60R18 | G68 K1c K2c K42 | |
| | 91,110 | 245/50R18 | K1c K2c K42 X67 | |
| | 91,110 | 255/45R18 | K1c K2c K42 X67 | |
| | 91,110 | 255/50R18 | K1c K2c K42 | |
| | 91,110 | 255/55R18 | G68 K1c K2c K42 | |

Anlage 19 zum Prüfbericht Nr. **55012517** (8. Ausfertigung)Prüfgegenstand
HerstellerPKW-Sonderrad 8Jx 18 H2 Typ KIB 808
Superior Industries Leichtmetallräder Germany GmbH

Seite 12 von 25

| Handelsbezeichnung Fahrzeug-Typ ABE/EWG-Nr. | kW-Bereich | Reifen | Reifenbezogene Auflagen und Hinweise | Auflagen und Hinweise |
|---|------------|-----------|---|--|
| Mitsubishi ASX (I) GA0 e1*2007/46* 0368*00-08 | 85,86,110 | 225/50R18 | K1c K2c K6a | A01 A12 A14 A19 A57 S01 |
| | 85,86,110 | 235/45R18 | K1c K2b K6a | |
| | 85,86,110 | 245/45R18 | K1c K2c K6a | |
| Mitsubishi ASX (I) GA0 e1*2007/46* 0368*09-20 - ab MJ 2015 | 84-110 | 225/55R18 | K1c K2c | A01 A12 A14 A19 A57 KOV S01 |
| Mitsubishi ASX (I) GA0 e1*2007/46* 0368*10-20 - ab MJ 2015 - mit Radhaus- Verbreiterungen | 84-110 | 225/55R18 | | A12 A14 A19 A57 KMV S01 |
| Mitsubishi ASX (I) GA0 e1*2007/46* 0368*21-.. - ab MJ 2020 - mit Radhaus- Verbreiterungen | 110 | 225/55R18 | | A12 A14 A19 A57 KMV S01 |
| | 110 | 235/50R18 | | |
| | 110 | 255/45R18 | A01 K6b | |
| Mitsubishi ASX (I) GA0 e1*2007/46* 0368*21-.. - ab MJ 2020 | 110 | 225/55R18 | K1c K2c | A01 A12 A14 A19 A57 KOV S01 |
| Mitsubishi Eclipse Cross GK0 e1*2007/46*1769*.. e1*2007/46*1769*.. - Plug-in Hybrid | 109-120 | 225/50R18 | | A12 A14 A19 A57 NoP S01 |
| | 109-120 | 225/55R18 | | |
| | 109-120 | 235/50R18 | | |
| | 109-120 | 235/55R18 | | |
| | 109-120 | 255/45R18 | A01 K6f K6w | |
| Mitsubishi Eclipse Cross PHEV GK0 e1*2007/46*1769*.. - Plug-in Hybrid | 72 | 225/50R18 | | A12 A14 A19 A56 S01 |
| | 72 | 225/55R18 | | |
| | 72 | 235/50R18 | | |
| | 72 | 235/55R18 | | |
| | 72 | 255/45R18 | A01 K6f K6w | |
| Mitsubishi Grandis NA0W e1*2001/116*0269*.. e1*2001/116*0441*.. - Limousine - Sportback | 100-121 | 225/45R18 | K1b T91 T95 | A01 A12 A14 A19 S01 |
| | 100-121 | 235/40R18 | K1c K2a K2b K42 T91 T93 T95 | |
| | 100-121 | 235/45R18 | K1c K2b K42 T94 | |
| Mitsubishi Lancer CY0 e1*2001/116*0441*.. - Limousine - Sportback | 80-177 | 215/45R18 | K1c K42 | A01 A12 A14 A19 A57 Flh Lim V00 V18 S01 |
| | 80-177 | 225/40R18 | K1c K2b K42 | |
| | 80-177 | 235/40R18 | K1c K2c K42 | |
| Mitsubishi Outlander I CUOW e1*2001/116*0227*.. e1*2001/116*0227*.. | 100-148 | 225/45R18 | K1a | A01 A12 A14 A19 S01 |

Anlage 19 zum Prüfbericht Nr. 55012517 (8. Ausfertigung)
 Prüfgegenstand
 Hersteller

 PKW-Sonderrad 8Jx 18 H2 Typ KIB 808
 Superior Industries Leichtmetallräder Germany GmbH

Seite 13 von 25

| Handelsbezeichnung Fahrzeug-Typ ABE/EWG-Nr. | kW-Bereich | Reifen | Reifenbezogene Auflagen und Hinweise | Auflagen und Hinweise |
|--|------------|-----------|---|----------------------------|
| Mitsubishi Outlander II CW0, CWB e1*2001/116* 0406*00-16; 0482*00-09 (FIN: JMBX.CW..) | 103-130 | 225/55R18 | | A12 A14 A19 S01 |
| | 103-130 | 235/50R18 | A01 K1c K2b | |
| | 103-130 | 245/50R18 | A01 K1c K2b K42 | |
| | 103-130 | 255/45R18 | A01 K1c K2b | |
| Mitsubishi Outlander III CW0 e1*2001/116* 0406*15-.. - ab Modelljahr 2013 - incl. Facelift 2016 (FIN: JMBX.GF..) | 108-110 | 225/55R18 | | A12 A14 A19 A57 KOV S01 |
| | 108-110 | 235/50R18 | A01 K1b T97 | |
| | 108-110 | 245/50R18 | A01 K1c K2b | |
| | 108-110 | 255/45R18 | A01 K1b | |
| Mitsubishi Outlander III CW0, GF0 e1*2001/116* 0406*19-.. e1*2007/46*1218*.. - ab Modelljahr 2013 - incl. Facelift 2016 - mit Radhaus- Verbreiterungen | 110 | 225/55R18 | | A12 A14 A19 A57 KMV S01 |
| | 110 | 235/50R18 | T97 | |
| | 110 | 245/50R18 | A01 K1b | |
| | 110 | 255/45R18 | | |
| Mitsubishi Outlander III PHEV CW0 e1*2001/116* 0406*17-.. - Plug-in Hybrid - incl. Facelift 2016 | 89-99 | 225/55R18 | | A12 A14 A19 A56 KOV S01 |
| | 89-99 | 235/50R18 | A01 K1b T97 | |
| | 89-99 | 245/50R18 | A01 K1c K2b | |
| Peugeot 4007 V****, V e2*2001/116*0357*.. | 115,125 | 225/55R18 | | A12 A14 A19 S01 |
| | 115,125 | 235/50R18 | A01 K1a K1b K2b | |
| | 115,125 | 245/50R18 | A01 K1c K2b K42 | |
| | 115,125 | 255/45R18 | A01 K1a K1b K2b | |
| Peugeot 4008 B e2*2007/46*0115*.. | 84-110 | 225/50R18 | | A12 A14 A19 A57 S01 |
| | 84-110 | 225/55R18 | | |
| | 84-110 | 235/50R18 | A01 K1b K2b | |
| | 84-110 | 255/45R18 | A01 K1b K2b | |

Allgemeine Hinweise

Im Fahrzeug vorgeschriebene Fahrzeugsysteme, z. B. Reifendruckkontrollsysteme, müssen nach Anbau der Räder funktionsfähig bleiben.

Wird eine in diesem Gutachten aufgeführte Reifengröße verwendet, die nicht bereits in den Fahrzeugpapieren (u. a. Fahrzeugschein, Zulassungsbescheinigung I oder COC-Papier) genannt ist, so sind die Angaben über die Reifengröße in den Fahrzeugpapieren (Fahrzeugschein bzw. -brief, Zulassungsbescheinigung I) durch die Zulassungsstelle berichtigen zu lassen. Diese Berichtigung ist dann nicht erforderlich, wenn die ABE des Sonderrades eine Freistellung von der Pflicht zur Berichtigung der Fahrzeugpapiere enthält.

Anlage 19 zum Prüfbericht Nr. **55012517** (8. Ausfertigung)
 Prüfgegenstand
 Hersteller

 PKW-Sonderrad 8Jx 18 H2 Typ KIB 808
 Superior Industries Leichtmetallräder Germany GmbH

Seite 14 von 25

Die mindestens erforderlichen Geschwindigkeitsbereiche (mit Ausnahme der M+S-Profile) und Tragfähigkeiten der zu verwendenden Reifen sind den Fahrzeugpapieren (Fahrzeugbrief und -schein, Zulassungsbescheinigung I) zu entnehmen. Abschläge der Tragfähigkeit aufgrund der Fahrzeughöchstgeschwindigkeit sind zu berücksichtigen.

| Fahrzeughöchstgeschwindigkeit | Tragfähigkeit (%) Geschwindigkeitssymbol (GSY) | | |
|-------------------------------|---|------|------|
| | V | W | Y |
| 210 km/h | 100% | 100% | 100% |
| 220 km/h | 97% | 100% | 100% |
| 230 km/h | 94% | 100% | 100% |
| 240 km/h | 91% | 100% | 100% |
| 250 km/h | - | 95% | 100% |
| 260 km/h | - | 90% | 100% |
| 270 km/h | - | 85% | 100% |
| 280 km/h | - | - | 95% |
| 290 km/h | - | - | 90% |
| 300 km/h | - | - | 85% |

Ferner sind nur Reifen einer Bauart und achsweise eines Reifentyps zulässig. Bei Verwendung unterschiedlicher Reifentypen auf Vorder- und Hinterachse sind die Hinweise des Fahrzeug- und / oder Reifenherstellers zu beachten.

Das Fahrwerk und die Bremsaggregate müssen, mit Ausnahme der in der entsprechenden Auflage aufgeführten Umrüstmaßnahmen, dem Serienstand entsprechen. Die Zulässigkeit weiterer Veränderungen ist gesondert zu beurteilen.

Wird das serienmäßige Ersatzrad verwendet, soll mit mäßiger Geschwindigkeit und nicht länger als erforderlich gefahren werden. Es müssen die serienmäßigen Befestigungsteile verwendet werden. Bei Fahrzeugen mit Allradantrieb darf nur ein Ersatzrad mit gleicher Reifengröße bzw. gleichem Abrollumfang verwendet werden.

Die Bezieher der Räder sind darauf hinzuweisen, dass der vom Reifenhersteller vorgeschriebene Reifenfülldruck zu beachten ist.

Spezielle Auflagen und Hinweise

147 Das Sonderrad (gepr. Radlast) ist in Verbindung mit dieser Reifengröße nur zulässig bis zu einer zul. Achslast von 1470 kg. Eine erhöhte zulässige Achslast bei Anhängerbetrieb (siehe Ziff. 33 zu Ziff. 16 h bzw. Feld 22 zu Feld 7.1-8.3 in den Fahrzeugpapieren) ist zu beachten.

148 Das Sonderrad (gepr. Radlast) ist in Verbindung mit dieser Reifengröße nur zulässig bis zu einer zul. Achslast von 1480 kg. Eine erhöhte zulässige Achslast bei Anhängerbetrieb (siehe Ziff. 33 zu Ziff. 16 h bzw. Feld 22 zu Feld 7.1-8.3 in den Fahrzeugpapieren) ist zu beachten.

A01 Nach Durchführung der Technischen Änderung ist das Fahrzeug unter Vorlage der vorliegenden ABE unverzüglich einem amtlich anerkannten Sachverständigen oder Prüfer für den Kraftfahrzeugverkehr oder einem Prüfer einer Überwachungsorganisation nach Nummer 4 der Anlage VIIIb zur StVZO zur Durchführung und Bestätigung der in der ABE vorgeschriebenen Änderungsabnahme vorzuführen.

A10 Es dürfen nur feingliedrige bzw. die lt. Betriebsanleitung/Handbuch vorgeschriebenen Schneeketten an der Hinterachse verwendet werden.

Anlage 19 zum Prüfbericht Nr. **55012517** (8. Ausfertigung)Prüfgegenstand
HerstellerPKW-Sonderrad 8Jx 18 H2 Typ KIB 808
Superior Industries Leichtmetallräder Germany GmbH

Seite 15 von 25

A12 Die Verwendung von Schneeketten ist nicht zulässig.

A14 Zum Auswuchten der Räder dürfen an der Felgenaußenseite nur Klebegewichte unterhalb der Felgenschulter oder des Tiefbettes angebracht werden. Bei Anbringung der Klebegewichte im Felgenbett ist auf einen Mindestabstand von 2 mm zum Bremsattel zu achten.

A19 Es sind nur schlauchlose Reifen zulässig. Werden keine Ventile mit TPMS-Sensoren verwendet, sind Gummiventile oder Metallschraubventile mit Befestigung von außen, die den Normen DIN, E.T.R.T.O oder Tire and Rim entsprechen, zulässig. Werden Ventile mit TPMS-Sensor verwendet, so sind die Hinweise und Vorgaben der Hersteller zu beachten. Die Ventile und Sensoren müssen für den vorgeschriebenen Luftdruck und die bauartbedingte Höchstgeschwindigkeit geeignet sein. Die Ventile dürfen nicht über den Felgenrand hinausragen.

A56 Die Rad-/Reifen-Kombination ist nur zulässig an Fahrzeugausführungen mit Allradantrieb (z.B. 4WD, Quattro, Syncro, 4-Matic, 4x4, o.ä.)

A57 Diese Rad-/Reifen-Kombination(en) ist (sind) zulässig an Fahrzeugausführungen mit Front bzw. Heck-Antrieb und Allradantrieb (z.B. 2WD, 4WD, Quattro, Syncro, 4-Matic, 4x4, o.ä.)

A58 Rad-Reifen-Kombination(en) nicht zulässig an Fahrzeugen mit Allradantrieb.

A90 Es dürfen nur feingliedrige Schneeketten, die nicht mehr als 9 mm einschließlich Kettenschloss auftragen, an den laut Betriebsanleitung dafür vorgesehenen Achsen verwendet werden.

B02 Vor Montage der Räder sind eventuell vorhandene Zentrierstifte, Befestigungs-Schrauben oder Sicherungsringe an den Anschlussflanschen des Fahrzeugs zu entfernen.

BK1 Nur zulässig für Fahrzeugausführungen mit Bremsscheibendurchmesser 320 mm an Achse 1.

Car Die Rad-/Reifen-Kombination ist zulässig für Fahrzeugausführungen der Karosserieform Kombilimousine (Avant, Break, Caravan, Grandtour, Kombi, Sportswagon, T-Modell, Touring, Tourer, Turnier, Variant, ...).

Cbo Die Rad-/Reifen-Kombination ist zulässig für Fahrzeugausführungen der Karosserieform Cabrio-Limousine, Roadster.

Cpe Die Rad-/Reifen-Kombination ist zulässig für Fahrzeugausführungen der Karosserieform Coupé.

F23 Rad/Reifen-Kombination nur für Fahrzeugausführungen mit Verbundlenkerhinterachse.

F24 Rad/Reifen-Kombination nur für Fahrzeugausführungen mit Viel- bzw. Mehrlenkerhinterachse (Einzelradaufhängung).

Flh Die Rad-/Reifen-Kombination ist zulässig für Fahrzeugausführungen der Karosserieform Schräghecklimousine (Fließheck, 3-türig und 5-türig).

G01 Es ist der Nachweis zu erbringen, dass die Anzeige des Geschwindigkeitsmessers und Wegstreckenzählers innerhalb der Toleranzen (75/443/EWG, ECE-R39, § 57 StVZO) liegt. Wird die Anzeige angeglichen, sind die in den Fahrzeugpapieren (u. a. Fahrzeugschein, Zulassungsbescheinigung I oder COC-Papier) eingetragenen Reifengrößen zu überprüfen.

Anlage 19 zum Prüfbericht Nr. 55012517 (8. Ausfertigung)Prüfgegenstand
HerstellerPKW-Sonderrad 8Jx 18 H2 Typ KIB 808
Superior Industries Leichtmetallräder Germany GmbH

Seite 16 von 25

G03 Weicht der Abrollumfang dieser Reifengröße von den Abrollumfängen der serienmäßigen Reifengrößen (u. a. Fahrzeugschein, Zulassungsbescheinigung I, COC-Papier oder Bedienungsanleitung) ab, ist der Nachweis zu erbringen, dass die Anzeige des Geschwindigkeitsmessers und Wegstreckenzählers innerhalb der Toleranzen (75/443/EWG, ECE-R39, § 57 StVZO) liegt. Wird die Anzeige angeglichen, sind die in den Fahrzeugpapieren (u. a. Fahrzeugschein, Zulassungsbescheinigung I oder COC-Papier) eingetragenen Reifengrößen zu überprüfen.

G15 Bei Fahrzeugen mit ausschließlich 15 Zoll Serien-Bereifung (u. a. Fahrzeugschein, Zulassungsbescheinigung I, COC-Papier oder Bedienungsanleitung), ist der Nachweis zu erbringen, dass die Anzeige des Geschwindigkeitsmessers und Wegstreckenzählers innerhalb der Toleranzen (75/443/EWG, ECE-R39, § 57 StVZO) liegt. Wird die Anzeige angeglichen, sind die in den Fahrzeugpapieren (u. a. Fahrzeugschein, Zulassungsbescheinigung I oder COC-Papier) eingetragenen Reifengrößen zu überprüfen.

G16 Bei Fahrzeugen mit ausschließlich 16 Zoll Serien-Bereifung (u. a. Fahrzeugschein, Zulassungsbescheinigung I, COC-Papier oder Bedienungsanleitung), ist der Nachweis zu erbringen, dass die Anzeige des Geschwindigkeitsmessers und Wegstreckenzählers innerhalb der Toleranzen (75/443/EWG, ECE-R39, § 57 StVZO) liegt. Wird die Anzeige angeglichen, sind die in den Fahrzeugpapieren (u. a. Fahrzeugschein, Zulassungsbescheinigung I oder COC-Papier) eingetragenen Reifengrößen zu überprüfen.

G68 Ist die Reifengröße 235/70R16 keine der serienmäßigen Reifengrößen (u. a. Fahrzeugschein, Zulassungsbescheinigung I, COC-Papier oder Bedienungsanleitung), so ist der Nachweis zu erbringen, dass die Anzeige des Geschwindigkeitsmessers und Wegstreckenzählers innerhalb der Toleranzen (75/443/EWG, ECE-R39, § 57 StVZO) liegt. Wird die Anzeige angeglichen, sind die in den Fahrzeugpapieren (u. a. Fahrzeugschein, Zulassungsbescheinigung I oder COC-Papier) eingetragenen Reifengrößen zu überprüfen.

G73 Ist 18 Zoll keine Serien-Bereifung (u. a. Fahrzeugschein, Zulassungsbescheinigung I, COC-Papier oder Bedienungsanleitung), so ist der Nachweis zu erbringen, dass die Anzeige des Geschwindigkeitsmessers und Wegstreckenzählers innerhalb der Toleranzen (75/443/EWG, ECE-R39, § 57 StVZO) liegt. Wird die Anzeige angeglichen, sind die in den Fahrzeugpapieren (u. a. Fahrzeugschein, Zulassungsbescheinigung I oder COC-Papier) eingetragenen Reifengrößen zu überprüfen.

G80 Ist die Reifengröße 225/45R18 keine der serienmäßigen Reifengrößen (u. a. Fahrzeugschein, Zulassungsbescheinigung I, COC-Papier oder Bedienungsanleitung), so ist der Nachweis zu erbringen, dass die Anzeige des Geschwindigkeitsmessers und Wegstreckenzählers innerhalb der Toleranzen (75/443/EWG, ECE-R39, § 57 StVZO) liegt. Wird die Anzeige angeglichen, sind die in den Fahrzeugpapieren (u. a. Fahrzeugschein, Zulassungsbescheinigung I oder COC-Papier) eingetragenen Reifengrößen zu überprüfen.

G90 Ist 19 Zoll keine Serien-Bereifung (u. a. Fahrzeugschein, Zulassungsbescheinigung I, COC-Papier oder Bedienungsanleitung), so ist der Nachweis zu erbringen, dass die Anzeige des Geschwindigkeitsmessers und Wegstreckenzählers innerhalb der Toleranzen (75/443/EWG, ECE-R39, § 57 StVZO) liegt. Wird die Anzeige angeglichen, sind die in den Fahrzeugpapieren (u. a. Fahrzeugschein, Zulassungsbescheinigung I oder COC-Papier) eingetragenen Reifengrößen zu überprüfen.

HK1 An Achse 1 ist durch Nacharbeiten der Radhausauschnittkanten oder durch Einbau eines Federwegsbegrenzers, Stärke 10 mm (KIA-Teile-Nr. ZK3F037501) eine ausreichende Freigängigkeit der Rad-Reifenkombination herzustellen.

Anlage 19 zum Prüfbericht Nr. 55012517 (8. Ausfertigung)Prüfgegenstand
HerstellerPKW-Sonderrad 8Jx 18 H2 Typ KIB 808
Superior Industries Leichtmetallräder Germany GmbH

Seite 17 von 25

K1a Die Radabdeckung an Achse 1 ist durch Ausstellen der Frontschürze und des Kotflügels oder durch Anbau von dauerhaft befestigten Karosserieteilen im Bereich 0° bis 30° vor Radmitte herzustellen. Die gesamte Breite der Rad-/Reifenkombination muss, unter Beachtung des maximal möglichen Betriebsmaßes des Reifens (1,04-fache der Nennbreite des Reifens), in dem oben genannten Bereich abgedeckt sein.

K1b Die Radabdeckung an Achse 1 ist durch Ausstellen des Kotflügels oder durch Anbau von dauerhaft befestigten Karosserieteilen im Bereich 0° bis 50° hinter Radmitte herzustellen. Die gesamte Breite der Rad-/Reifenkombination muss, unter Beachtung des maximal möglichen Betriebsmaßes des Reifens (1,04-fache der Nennbreite des Reifens), in dem oben genannten Bereich abgedeckt sein.

K1c Die Radabdeckung an Achse 1 ist durch Ausstellen der Frontschürze und des Kotflügels oder durch Anbau von dauerhaft befestigten Karosserieteilen im Bereich 30° vor bis 50° hinter Radmitte herzustellen. Die gesamte Breite der Rad-/Reifenkombination muss, unter Beachtung des maximal möglichen Betriebsmaßes des Reifens (1,04-fache der Nennbreite des Reifens), in dem oben genannten Bereich abgedeckt sein.

K27 An Achse 1 ist durch Nacharbeit der Befestigung des Kunststoffinnenkotflügels an der Bördelkante eine ausreichende Freigängigkeit der Rad-/ Reifenkombination herzustellen.

K2a Die Radabdeckung an Achse 2 ist durch Ausstellen des Kotflügels oder durch Anbau von dauerhaft befestigten Karosserieteilen im Bereich 0° bis 30° vor Radmitte herzustellen. Die gesamte Breite der Rad-/Reifenkombination muss, unter Beachtung des maximal möglichen Betriebsmaßes des Reifens (1,04-fache der Nennbreite des Reifens), in dem oben genannten Bereich abgedeckt sein.

K2b Die Radabdeckung an Achse 2 ist durch Ausstellen der Heckschürze und des Kotflügels oder durch Anbau von dauerhaft befestigten Karosserieteilen im Bereich 0° bis 50° hinter Radmitte herzustellen. Die gesamte Breite der Rad-/Reifenkombination muss, unter Beachtung des maximal möglichen Betriebsmaßes des Reifens (1,04-fache der Nennbreite des Reifens), in dem oben genannten Bereich abgedeckt sein.

K2c Die Radabdeckung an Achse 2 ist durch Ausstellen der Heckschürze und des Kotflügels oder durch Anbau von dauerhaft befestigten Karosserieteilen im Bereich 30° vor bis 50° hinter Radmitte herzustellen. Die gesamte Breite der Rad-/Reifenkombination muss, unter Beachtung des maximal möglichen Betriebsmaßes des Reifens (1,04-fache der Nennbreite des Reifens), in dem oben genannten Bereich abgedeckt sein.

K3a An Achse 1 sind die Schrauben zur Befestigung der Radhausinnenverkleidung an den Radhausausschnittkanten (100 mm hinter Radmitte) zu entfernen und die Befestigungslasche vollständig nach oben zu biegen. Die Radhausinnenverkleidungen sind anschließend dauerhaft neu zu befestigen.

K3c An Achse 1 sind die Schrauben zur Befestigung der Radhausinnenverkleidung an den Radhausausschnittkanten (100 mm vor Radmitte) zu entfernen und die Befestigungslasche vollständig nach oben zu biegen. Die Radhausinnenverkleidungen sind anschließend dauerhaft neu zu befestigen.

K3f An Achse 1 sind die Schrauben zur Befestigung der Radhausinnenverkleidung an den Radhausausschnittkanten (200-250mm hinter Radmitte) zu entfernen und die Befestigungslasche vollständig nach oben zu biegen. Die Radhausinnenverkleidungen sind nachzuarbeiten (z.B. Erwärmen oder Ausschneiden) und dauerhaft zu befestigen.

Anlage 19 zum Prüfbericht Nr. **55012517** (8. Ausfertigung)Prüfgegenstand
HerstellerPKW-Sonderrad 8Jx 18 H2 Typ KIB 808
Superior Industries Leichtmetallräder Germany GmbH

Seite 18 von 25

K3i An Achse 1 ist die Radhausinnenverkleidung an der Radhausausschnittkante auszuschneiden bzw. um 5 mm zu kürzen und anschließend dauerhaft neu zu befestigen.

K3s An Achse 1 ist die Spritzwand bzw. die Radhausinnenverkleidung hinter Radmitte an den dahinterliegenden Rahmenfalz anzulegen und dauerhaft zu befestigen.

K3v An Achse 1 ist die Radhausinnenverkleidung vor Radmitte bei Lenkeinschlag auszuschneiden bzw. nachzuarbeiten und dauerhaft zu befestigen.

K41 An Achse 1 ist durch Nacharbeiten der Radhausausschnittkanten eine ausreichende Freigängigkeit der Rad-Reifenkombination herzustellen.

K42 An Achse 2 ist durch Nacharbeiten der Radhausausschnittkanten eine ausreichende Freigängigkeit der Rad-Reifenkombination herzustellen.

K44 An Achse 2 ist durch Aufweiten der Kotflügel bzw. inneren Seitenteile eine ausreichende Freigängigkeit der Rad-Reifenkombination herzustellen.

K45 An Achse 1 ist durch Nacharbeiten der Radhausinnenkotflügel, Kunststoffeinsätze bzw. deren Befestigungsteile eine ausreichende Freigängigkeit der Rad-Reifenkombination herzustellen. Ein evtl. vorhandener Spritzschutz für den Ansaugweg des Luftfilters muss erhalten bleiben.

K46 An Achse 2 ist durch Nacharbeiten der Radhausinnenkotflügel, Kunststoffeinsätze bzw. deren Befestigungsteile eine ausreichende Freigängigkeit der Rad-Reifenkombination herzustellen.

K4g An Achse 2 ist die Radhausinnenverkleidung am Übergang von der Radhausausschnittkante zur Heckschürze auszuschneiden bzw. um 10 mm zu kürzen.

K4h An Achse 2 ist die Radhausinnenverkleidung am Übergang von der Radhausausschnittkante zur Heckschürze auszuschneiden bzw. um 5 mm zu kürzen.

K4i An Achse 2 ist die Radhausinnenverkleidung an der Radhausausschnittkante auszuschneiden bzw. um 5 mm zu kürzen und anschließend dauerhaft neu zu befestigen.

K4t An Achse 2 ist die Radhausinnenverkleidung im Bereich des Tankeinfüllrohres auszuschneiden.

K56 Durch Nacharbeit der Heckschürze am Übergang zum Radhausausschnitt ist eine ausreichende Freigängigkeit der Rad-Reifenkombination herzustellen.

K5a An Achse 1 sind die Radhausausschnittkanten im Bereich 100 mm vor bis 100 mm hinter Radmitte vollständig umzulegen.

K5b An Achse 1 sind die Radhausausschnittkanten im Bereich 150 mm vor bis 150 mm hinter Radmitte vollständig umzulegen.

K5c An Achse 1 sind die Radhausausschnittkanten im Bereich 100 mm vor bis 200 mm hinter Radmitte vollständig umzulegen.

K5d An Achse 1 sind die Radhausausschnittkanten im Bereich 200 mm vor bis 200 mm hinter Radmitte vollständig umzulegen.

K5f An Achse 1 sind die Radhausausschnittkanten im Bereich 150 mm vor bis 300 mm hinter Radmitte vollständig umzulegen.

Anlage 19 zum Prüfbericht Nr. **55012517** (8. Ausfertigung)Prüfgegenstand
HerstellerPKW-Sonderrad 8Jx 18 H2 Typ KIB 808
Superior Industries Leichtmetallräder Germany GmbH

Seite 19 von 25

- K5i** An Achse 1 sind die in das Radhaus ragenden Kanten der Frontschürze auf einer Länge von 100 mm bis auf die Innenkontur des umgelegten Radlaufes folgend zu kürzen.
- K5k** An Achse 1 ist die Befestigungslasche der Frontschürze am Übergang zur Radhausausschnittkante um 5 mm zu kürzen oder um das gleiche Maß nach vorne/oben zu biegen.
- K5v** An Achse 1 sind die Kunststoff-Radhausausschnittkanten im Bereich 100 mm vor bis 100 mm hinter Radmitte um 5 mm auszuschneiden bzw. zu kürzen.
- K5w** An Achse 1 sind die Kunststoff-Radhausausschnittkanten im Bereich 200 mm vor bis 200 mm hinter Radmitte um 5 mm auszuschneiden bzw. zu kürzen.
- K5x** An Achse 1 sind die Kunststoff-Radhausausschnittkanten im Bereich 200 mm vor bis 200 mm hinter Radmitte vollständig auszuschneiden bzw. vollständig zu kürzen.
- K66** Durch Nacharbeiten der Radhausinnenwand bzw. der Verkleidung an Achse 2 ist eine ausreichende Freigängigkeit der Rad-/Reifen-Kombination herzustellen.
- K6a** An Achse 2 sind die Radhausausschnittkanten im Bereich 100 mm vor bis 100 mm hinter Radmitte vollständig umzulegen.
- K6b** An Achse 2 sind die Radhausausschnittkanten im Bereich 150 mm vor bis 150 mm hinter Radmitte vollständig umzulegen.
- K6e** An Achse 2 sind die Radhausausschnittkanten im Bereich 300 mm vor bis 100 mm vor Radmitte vollständig umzulegen.
- K6f** An Achse 2 sind die Radhausausschnittkanten im Bereich 300 mm vor bis 150 mm nach Radmitte vollständig umzulegen.
- K6g** An Achse 2 ist die Befestigungslasche der Heckschürze am Übergang zur Radhausausschnittkante um 5 mm zu kürzen oder um das gleiche Maß nach hinten/oben zu biegen.
- K6h** An Achse 2 ist die Befestigungslasche der Heckschürze am Übergang zur Radhausausschnittkante um 10 mm zu kürzen oder um das gleiche Maß nach hinten/oben zu biegen. Die Befestigungsschraube ist soweit wie möglich nach hinten zu versetzen.
- K6i** An Achse 2 sind die in das Radhaus ragenden Kanten der Heckschürze auf einer Länge von 100 mm bis auf die Innenkontur des umgelegten Radlaufes folgend zu kürzen.
- K6j** An Achse 2 sind die Radhausausschnittkanten am Übergang zur Heckschürze vollständig umzulegen.
- K6k** An Achse 2 ist die Heckschürze einschließlich Innenverkleidung am Übergang zur Radhausausschnittkante um 5 mm auszustellen.
- K6l** An Achse 2 ist die Heckschürze einschließlich Innenverkleidung am Übergang zur Radhausausschnittkante um 10 mm auszustellen.
- K6r** An Achse 2 sind die Radhausausschnittkanten im Bereich 300mm vor bis 200mm nach Radmitte vollständig umzulegen.
- K6v** An Achse 2 sind die Kunststoff-Radhausausschnittkanten im Bereich 100 mm vor bis 100 mm hinter Radmitte um 5 mm auszuschneiden bzw. zu kürzen.

Anlage 19 zum Prüfbericht Nr. **55012517** (8. Ausfertigung)

Prüfgegenstand
Hersteller

PKW-Sonderrad 8Jx 18 H2 Typ KIB 808
Superior Industries Leichtmetallräder Germany GmbH

Seite 20 von 25

K6w An Achse 2 sind die Kunststoff-Radhausausschnittkanten im Bereich 200 mm vor bis 200 mm hinter Radmitte um 5 mm auszuschneiden bzw. zu kürzen.

K6x An Achse 2 sind die Kunststoff-Radhausausschnittkanten im Bereich 200 mm vor bis 200 mm hinter Radmitte um 10 mm auszuschneiden bzw. zu kürzen.

K6y An Achse 2 sind die Kunststoff-Radhausausschnittkanten im Bereich 300 mm vor bis 200 mm hinter Radmitte vollständig auszuschneiden bzw. zu kürzen.

K7a An Achse 1 sind die Radhausausschnittkanten im Bereich 100 mm vor bis 100 mm hinter Radmitte um 5 mm aufzuweiten.

K7b An Achse 1 sind die Radhausausschnittkanten im Bereich 150 mm vor bis 150 mm hinter Radmitte um 5 mm aufzuweiten.

K7d An Achse 1 sind die Radhausausschnittkanten im Bereich 200 mm vor bis 200 mm hinter Radmitte um 5 mm aufzuweiten.

K7i An Achse 1 sind die Radhausausschnittkanten im Bereich 200 mm vor bis 200 mm hinter Radmitte um 10 mm aufzuweiten.

K8a An Achse 2 sind die Radhausausschnittkanten im Bereich 100 mm vor bis 100 mm hinter Radmitte um 5 mm aufzuweiten.

K8c An Achse 2 sind die Radhausausschnittkanten im Bereich 200 mm vor bis 100 mm hinter Radmitte um 5 mm aufzuweiten.

K8e An Achse 2 sind die Radhausausschnittkanten im Bereich 200 mm vor bis 200 mm hinter Radmitte um 5 mm aufzuweiten.

K8h An Achse 2 sind die Radhausausschnittkanten im Bereich 300 mm vor bis 200 mm hinter Radmitte um 5 mm aufzuweiten.

K8i An Achse 2 sind die Radhausausschnittkanten im Bereich 200 mm vor bis 200 mm hinter Radmitte um 10 mm aufzuweiten.

K8m An Achse 2 sind die Radhausausschnittkanten im Bereich 300 mm vor bis 200 mm hinter Radmitte um 10 mm aufzuweiten.

K8s An Achse 2 sind die Radhausausschnittkanten im Bereich 300 mm vor bis 200 mm hinter Radmitte um 15 mm aufzuweiten.

K8x An Achse 2 sind die Radhausausschnittkanten im Bereich der hinteren Türkante (200 mm vor Radmitte) um 5 mm aufzuweiten.

K90 Auf ausreichenden Abstand der Rad-Reifen-Kombination zum Tankeinfüllrohr/Aktivkohlefilter bzw. dessen Kunststoffverkleidung ist zu achten.

Anlage 19 zum Prüfbericht Nr. **55012517** (8. Ausfertigung)

Prüfgegenstand
Hersteller

PKW-Sonderrad 8Jx 18 H2 Typ KIB 808
Superior Industries Leichtmetallräder Germany GmbH

Seite 21 von 25

KMV Betrifft nur Fahrzeugvarianten mit serienmäßigen Kunststoffverbreiterungen bzw. mit zusätzlichen Kotflügelverbreiterungen (Radlaufleisten).

KOV Betrifft nur Fahrzeugvarianten ohne serienmäßige Kunststoffverbreiterungen bzw. ohne zusätzliche Kotflügelverbreiterungen (Radlaufleisten).

L02 Durch Begrenzung des Lenkeinschlages ist eine ausreichende Freigängigkeit der Rad- / Reifenkombination herzustellen.

LK6 An Achse 1 ist durch Begrenzen des Lenkeinschlages oder durch Nacharbeit der Radhausinnenkotflügel bzw. der Kunststoffeinsätze im Bereich der Radinnenseite eine ausreichende Freigängigkeit der Rad-Reifenkombination herzustellen.

Lim Die Rad-/Reifen-Kombination ist zulässig für Fahrzeugausführungen der Karosserieform Limousine.

M+S Diese Reifengröße ist nur zulässig als M+S-Bereifung.

MHy Auch zulässig für Fahrzeugausführungen mit Hybridantrieb (Hybridelektrofahrzeug).

MpH Auch zulässig für Fahrzeugausführungen mit Hybridantrieb (Hybridelektrofahrzeug; HEV), incl. Plug-in Hybrid Fahrzeuge bzw. extern aufladbare Hybrid-Elektro-Fahrzeuge (PHEV bzw. OVC-HEV).

NoE Nicht für "reines" Elektrofahrzeug (Battery Electric Vehicle "BEV").

NoH Nicht für Hybrid-Fahrzeuge bzw. Fahrzeugausführungen mit Hybridantrieb (Hybridelektrofahrzeug).

NoP Nicht für Plug-in Hybrid-Fahrzeuge bzw. extern aufladbare Hybrid-Elektro-Fahrzeuge (PHEV bzw. OVC-HEV).

R03 Diese Reifengröße ist nur an Achse 2 zulässig.

R09 Diese Reifengröße ist nur zulässig, wenn sie bereits als Serienbereifung freigegeben ist (Fahrzeugschein, Zulassungsbescheinigung I oder COC-Papier).

R37 Diese Reifengröße ist nicht geprüft für Fahrzeuge, die serienmäßig ausschließlich mit größeren und/oder breiteren Reifengrößen (u. a. Fahrzeugschein, Zulassungsbescheinigung I, COC-Papier oder Bedienungsanleitung) ausgerüstet sind.

R64 Diese Reifengröße ist nur zulässig bei Fahrzeugen mit serienmäßiger Reifengröße 215/65R16, 215/60R17 oder 215/55R18 (u. a. Fahrzeugschein, Zulassungsbescheinigung I, COC-Papier oder Bedienungsanleitung).

R70 Für das Fahrzeug ist die Reifengröße auf der im Gutachten genannten Radgröße durch den Reifenhersteller zu bestätigen. Diese Bestätigung ist vom Führer des Fahrzeugs mitzuführen.

Rld Diese Rad- / Reifenkombination ist nur zulässig an Fahrzeugen mit Serienbereifung 225/55R17 in Verbindung mit der Serienradgröße 8Jx17 ET35 (u. a. Fahrzeugschein, Zulassungsbescheinigung I, COC-Papier oder Bedienungsanleitung).

Anlage 19 zum Prüfbericht Nr. 55012517 (8. Ausfertigung)

Prüfgegenstand
Hersteller

PKW-Sonderrad 8Jx 18 H2 Typ KIB 808
Superior Industries Leichtmetallräder Germany GmbH

Seite 22 von 25

S01 Zur Befestigung der Räder dürfen nur die mitgelieferten Befestigungsmittel Nr. S01 (siehe Seite 1) verwendet werden.

S02 Zur Befestigung der Räder dürfen nur die mitgelieferten Befestigungsmittel Nr. S02 (siehe Seite 1) verwendet werden.

S03 Zur Befestigung der Räder dürfen nur die mitgelieferten Befestigungsmittel Nr. S03 (siehe Seite 1) verwendet werden.

S04 Zur Befestigung der Räder dürfen nur die mitgelieferten Befestigungsmittel Nr. S04 (siehe Seite 1) verwendet werden.

S05 Zur Befestigung der Räder dürfen nur die mitgelieferten Befestigungsmittel Nr. S05 (siehe Seite 1) verwendet werden.

Sth Die Rad-/Reifen-Kombination ist zulässig für Fahrzeugausführungen der Karosserieform Stufenheck.

T83 Reifen (LI 83) nur zulässig für Fahrzeuge mit zul. Achslasten bis 974 kg (Fzg.-Schein, Ziff. 16 bzw. Zulassungsbescheinigung Feld 8). Abschläge der Tragfähigkeit aufgrund der Bauartbedingten Höchstgeschwindigkeit (Fzg.-Schein, Ziff. 6 bzw. Zulassungsbescheinigung Feld T) sind zu berücksichtigen.

T85 Reifen (LI 85) nur zulässig für Fahrzeuge mit zul. Achslasten bis 1030 kg (Fzg.-Schein, Ziff. 16 bzw. Zulassungsbescheinigung Feld 8). Abschläge der Tragfähigkeit aufgrund der Bauartbedingten Höchstgeschwindigkeit (Fzg.-Schein, Ziff. 6 bzw. Zulassungsbescheinigung Feld T) sind zu berücksichtigen.

T86 Reifen (LI 86) nur zulässig für Fahrzeuge mit zul. Achslasten bis 1060 kg (Fzg.-Schein, Ziff. 16 bzw. Zulassungsbescheinigung Feld 8). Abschläge der Tragfähigkeit aufgrund der Bauartbedingten Höchstgeschwindigkeit (Fzg.-Schein, Ziff. 6 bzw. Zulassungsbescheinigung Feld T) sind zu berücksichtigen.

T87 Reifen (LI 87) nur zulässig für Fahrzeuge mit zul. Achslasten bis 1090 kg (Fzg.-Schein, Ziff. 16 bzw. Zulassungsbescheinigung Feld 8). Abschläge der Tragfähigkeit aufgrund der Bauartbedingten Höchstgeschwindigkeit (Fzg.-Schein, Ziff. 6 bzw. Zulassungsbescheinigung Feld T) sind zu berücksichtigen.

T88 Reifen (LI 88) nur zulässig für Fahrzeuge mit zul. Achslasten bis 1120 kg (Fzg.-Schein, Ziff. 16 bzw. Zulassungsbescheinigung Feld 8). Abschläge der Tragfähigkeit aufgrund der Bauartbedingten Höchstgeschwindigkeit (Fzg.-Schein, Ziff. 6 bzw. Zulassungsbescheinigung Feld T) sind zu berücksichtigen.

T89 Reifen (LI 89) nur zulässig für Fahrzeuge mit zul. Achslasten bis 1160 kg (Fzg.-Schein, Ziff. 16 bzw. Zulassungsbescheinigung Feld 8). Abschläge der Tragfähigkeit aufgrund der Bauartbedingten Höchstgeschwindigkeit (Fzg.-Schein, Ziff. 6 bzw. Zulassungsbescheinigung Feld T) sind zu berücksichtigen.

Anlage 19 zum Prüfbericht Nr. **55012517** (8. Ausfertigung)Prüfgegenstand
HerstellerPKW-Sonderrad 8Jx 18 H2 Typ KIB 808
Superior Industries Leichtmetallräder Germany GmbH

Seite 23 von 25

T90 Reifen (LI 90) nur zulässig für Fahrzeuge mit zul. Achslasten bis 1200 kg (Fzg.-Schein, Ziff. 16 bzw. Zulassungsbescheinigung Feld 8). Abschlüsse der Tragfähigkeit aufgrund der Bauartbedingten Höchstgeschwindigkeit (Fzg.-Schein, Ziff. 6 bzw. Zulassungsbescheinigung Feld T) sind zu berücksichtigen.

T91 Reifen (LI 91) nur zulässig für Fahrzeuge mit zul. Achslasten bis 1230 kg (Fzg.-Schein, Ziff. 16 bzw. Zulassungsbescheinigung Feld 8). Abschlüsse der Tragfähigkeit aufgrund der Bauartbedingten Höchstgeschwindigkeit (Fzg.-Schein, Ziff. 6 bzw. Zulassungsbescheinigung Feld T) sind zu berücksichtigen.

T92 Reifen (LI 92) nur zulässig für Fahrzeuge mit zul. Achslasten bis 1260 kg (Fzg.-Schein, Ziff. 16 bzw. Zulassungsbescheinigung Feld 8). Abschlüsse der Tragfähigkeit aufgrund der Bauartbedingten Höchstgeschwindigkeit (Fzg.-Schein, Ziff. 6 bzw. Zulassungsbescheinigung Feld T) sind zu berücksichtigen.

T93 Reifen (LI 93) nur zulässig für Fahrzeuge mit zul. Achslasten bis 1300 kg (Fzg.-Schein, Ziff. 16 bzw. Zulassungsbescheinigung Feld 8). Abschlüsse der Tragfähigkeit aufgrund der Bauartbedingten Höchstgeschwindigkeit (Fzg.-Schein, Ziff. 6 bzw. Zulassungsbescheinigung Feld T) sind zu berücksichtigen.

T94 Reifen (LI 94) nur zulässig für Fahrzeuge mit zul. Achslasten bis 1340 kg (Fzg.-Schein, Ziff. 16 bzw. Zulassungsbescheinigung Feld 8). Abschlüsse der Tragfähigkeit aufgrund der Bauartbedingten Höchstgeschwindigkeit (Fzg.-Schein, Ziff. 6 bzw. Zulassungsbescheinigung Feld T) sind zu berücksichtigen.

T95 Reifen (LI 95) nur zulässig für Fahrzeuge mit zul. Achslasten bis 1380 kg (Fzg.-Schein, Ziff. 16 bzw. Zulassungsbescheinigung Feld 8). Abschlüsse der Tragfähigkeit aufgrund der Bauartbedingten Höchstgeschwindigkeit (Fzg.-Schein, Ziff. 6 bzw. Zulassungsbescheinigung Feld T) sind zu berücksichtigen.

T97 Reifen (LI 97) nur zulässig für Fahrzeuge mit zul. Achslasten bis 1460 kg (Fzg.-Schein, Ziff. 16 bzw. Zulassungsbescheinigung Feld 8). Abschlüsse der Tragfähigkeit aufgrund der Bauartbedingten Höchstgeschwindigkeit (Fzg.-Schein, Ziff. 6 bzw. Zulassungsbescheinigung Feld T) sind zu berücksichtigen.

T98 Reifen (LI 98) nur zulässig für Fahrzeuge mit zul. Achslasten bis 1500 kg (Fzg.-Schein, Ziff. 16 bzw. Zulassungsbescheinigung Feld 8). Abschlüsse der Tragfähigkeit aufgrund der Bauartbedingten Höchstgeschwindigkeit (Fzg.-Schein, Ziff. 6 bzw. Zulassungsbescheinigung Feld T) sind zu berücksichtigen.

Anlage 19 zum Prüfbericht Nr. **55012517** (8. Ausfertigung)
 Prüfgegenstand
 Hersteller

 PKW-Sonderrad 8Jx 18 H2 Typ KIB 808
 Superior Industries Leichtmetallräder Germany GmbH

Seite 24 von 25

V00 Unterschiedliche Reifengrößen auf Vorder- und Hinterachse sind nicht zulässig für Fahrzeugausführungen mit Allradantrieb (z.B. AWD, 4-Matic, Syncro, 4x4, ...).

V18 Bei Verwendung verschiedener Reifengrößen an Vorder- und Hinterachse sind folgende Reifenkombinationen, sofern die Reifengrößen in der Spalte "Reifen" aufgeführt sind, möglich:

| | Vorderachse | Hinterachse |
|--------|-------------|---|
| Nr. 1 | 205/40R18 | 225/35R18 |
| Nr. 2 | 205/45R18 | 225/40R18 |
| Nr. 3 | 215/40R18 | 245/35R18, 255/35R18 |
| Nr. 4 | 215/45R18 | 235/40R18, 245/40R18 |
| Nr. 5 | 215/55R18 | 235/50R18 |
| Nr. 6 | 225/40R18 | 245/35R18, 255/35R18, 265/35R18, 285/30R18, 295/30R18 |
| Nr. 7 | 225/45R18 | 245/40R18, 255/40R18, 275/35R18, 285/35R18 |
| Nr. 8 | 225/50R18 | 245/45R18, 255/45R18 |
| Nr. 9 | 235/40R18 | 255/35R18, 265/35R18, 275/35R18, 315/30R18 |
| Nr. 10 | 235/45R18 | 255/40R18, 265/40R18, 275/40R18, 295/35R18 |
| Nr. 11 | 235/50R18 | 255/45R18, 285/40R18 |
| Nr. 12 | 235/60R18 | 255/55R18, 285/50R18 |
| Nr. 13 | 245/35R18 | 255/35R18 |
| Nr. 14 | 245/40R18 | 255/40R18, 265/35R18, 275/35R18, 285/35R18 |
| Nr. 15 | 245/45R18 | 265/40R18, 275/40R18, 285/40R18 |
| Nr. 16 | 245/50R18 | 275/45R18 |
| Nr. 17 | 255/40R18 | 285/35R18, 295/35R18 |
| Nr. 18 | 255/45R18 | 275/40R18, 285/40R18 |
| Nr. 19 | 255/50R18 | 285/45R18 |
| Nr. 20 | 255/55R18 | 285/50R18 |
| Nr. 21 | 265/35R18 | 295/30R18, 315/30R18 |

Es sind nur Reifen eines Herstellers und achsweise eines Profiltyps zulässig, für die der Reifen- oder Fahrzeughersteller die Eignung für das jeweilige Fahrzeug bestätigt. Diese Bestätigung ist vom Führer des Fahrzeugs mitzuführen.

X36 Rad nur zulässig für Fahrzeugausführungen mit Bremsscheibendurchmesser 360 mm an Achse 1.

X45 Diese Reifengröße ist zulässig bei Fahrzeugen mit serienmäßiger Reifengröße 225/70R15 oder 225/65R16 (u. a. Fahrzeugschein, Zulassungsbescheinigung I, COC-Papier oder Bedienungsanleitung).

X67 Diese Reifengröße ist zulässig bei Fahrzeugen mit serienmäßiger Reifengröße 215/70R16 (u.a. Fahrzeugschein, Zulassungsbescheinigung I, COC-Papier oder Bedienungsanleitung).

X68 Diese Reifengröße ist nur zulässig bei Fahrzeugen mit serienmäßiger Reifengröße 235/70R16 (u.a. Fahrzeugschein, Zulassungsbescheinigung I, COC-Papier oder Bedienungsanleitung).

X88 Diese Rad- / Reifenkombination ist nicht zulässig an Fahrzeugen mit 18 Zoll Serienradgröße (u.a. Fahrzeugschein, Zulassungsbescheinigung I, COC-Papier oder Bedienungsanleitung).

Y84 Die Rad-/Reifen-Kombination ist zulässig für 3-türige Fahrzeugausführungen der Karosserieform Fließheck.

Y85 Die Rad-/Reifen-Kombination ist zulässig für 5-türige Fahrzeugausführungen der Karosserieform Schräghecklimousine (Fließheck).

Anlage 19 zum Prüfbericht Nr. **55012517** (8. Ausfertigung)

Prüfgegenstand
Hersteller

PKW-Sonderrad 8Jx 18 H2 Typ KIB 808
Superior Industries Leichtmetallräder Germany GmbH

Seite 25 von 25

Z16 Diese Rad-Reifen-Kombinationen sind zulässig bei Fahrzeugen mit 16-Zoll-Serien-Reifengrößen (u.a. Fahrzeugschein, Zulassungsbescheinigung I, COC-Papier oder Bedienungsanleitung).

Z17 Diese Rad-Reifen-Kombinationen sind zulässig bei Fahrzeugen mit 17-Zoll-Serien-Reifengrößen (u.a. Fahrzeugschein, Zulassungsbescheinigung I, COC-Papier oder Bedienungsanleitung).

Z18 Diese Rad-Reifen-Kombinationen sind zulässig bei Fahrzeugen mit 18-Zoll-Serien-Reifengrößen (u.a. Fahrzeugschein, Zulassungsbescheinigung I, COC-Papier oder Bedienungsanleitung).

Prüfort und Prüfdatum

Die Verwendungsprüfung fand am 18. März 2024 in Lamsheim statt.

Prüfergebnis



Aufgrund der durchgeführten Prüfungen bestehen keine technischen Bedenken o.g. Sonderräder unter Beachtung der Auflagen und Hinweise zu verwenden.

Die in diesem Gutachten aufgeführten Fahrzeugtypen entsprechen auch nach der Umrüstung den heute gültigen Vorschriften der StVZO. Das Gutachten verliert seine Gültigkeit, wenn sich entsprechende Bauvorschriften der StVZO ändern oder an den Kraftfahrzeugen Änderungen eintreten, die die Begutachtungspunkte beeinflussen.

Das Gutachten umfasst Blatt 1 bis 25 und gilt für Sonderräder ab Herstellungsdatum Januar 2017.

Der Technische Dienst Typprüfstelle Fahrzeuge/Fahrzeugteile der TÜV Rheinland Kraftfahrt GmbH, Am Grauen Stein, 51105 Köln ist mit seinem Ingenieurzentrum Technologiezentrum Typprüfstelle, Lamsheim für die angewendeten Prüfverfahren vom Kraftfahrt-Bundesamt entsprechend EG-FGV für das Typgenehmigungsverfahren des KBA unter der Nummer KBA-P 00010-96 benannt.

Lamsheim, 18. März 2024

Blauth

00424503.DOC

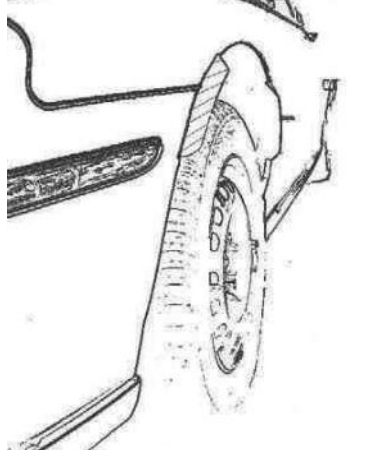
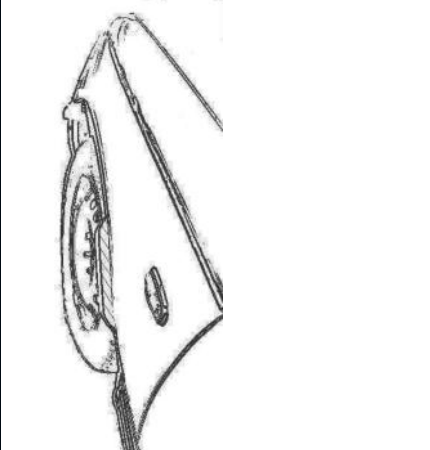

§22 51369*07

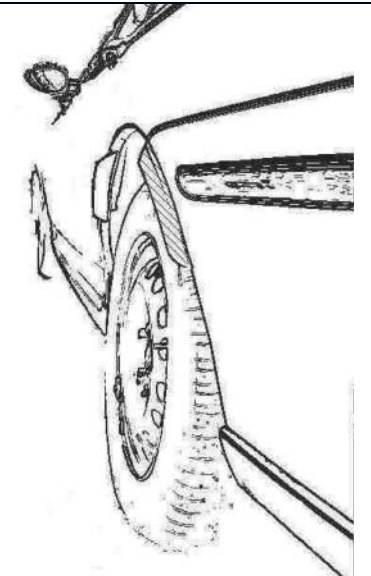
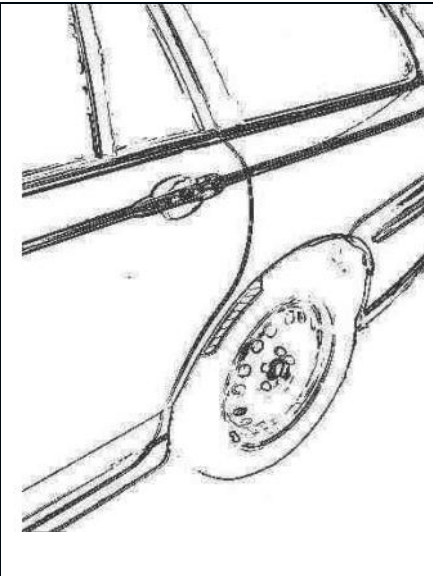

Hinweisblatt „Radabdeckung“

Die nachfolgenden Bilder stellen schematisch dar, wie und an welchen Stellen die Radabdeckung mit Hilfe von Zusatzleisten (schraffiert), die im Fachhandel (auch als Meterware) in verschiedenen Breiten erhältlich sind, gem. den Auflagen

K1a, K1b, K1c und
K2a, K2b, K2c

hergestellt werden können. Die Zusatzleisten sind dauerhaft an die äußeren Kotflügelkanten zu kleben.

| Vorderachse | | |
|--|--|---|
|  |  |  |
| Auflage „K1a“ | Auflage „K1b“ | Auflage „K1c“ |
| Beispiel für eine Leiste im Bereich 0° bis 30° vor der Radmitte | Beispiel für eine Leiste im Bereich 0° bis 50° hinter der Radmitte | Beispiel für eine Leiste im Bereich von 30° vor bis 50° hinter der Radmitte |

| Hinterachse | | |
|---|---|--|
|  |  |  |
| Auflage „K2b“ | Auflage „K2a“ | Auflage „K2c“ |
| Beispiel für eine Leiste im Bereich 0° bis 50° hinter der Radmitte | Beispiel für eine Leiste im Bereich 0° bis 30° vor der Radmitte | Beispiel für eine Leiste im Bereich von 30° vor bis 50° hinter der Radmitte |

Wichtige Pflegehinweise

Damit Sie lange Freude an Ihren ALUTEC Leichtmetallfelgen haben, beachten Sie bitte die folgenden Pflegehinweise. Einflüsse wie Bremsstaub, Schmutz, Feuchtigkeit, Salz und Steine lassen sich nicht vermeiden, aber ihre Auswirkung auf die Felgen lässt sich durch sorgfältige Pflege beseitigen oder minimieren.

Reinigungsintervalle

Bleiben Verschmutzungen längere Zeit auf der Felge haften, kann dies zu Dauerschäden führen. Deshalb empfehlen wir Reinigungsintervalle von höchstens zwei Wochen. Dabei sollten die Räder außen und innen gründlich von allen Verschmutzungen befreit werden. In der Winterzeit sollten die Felgen einmal pro Woche gereinigt werden. Kleine Lackschäden sind unbedingt sofort mit Klarlack auszubessern, um eine unterwandernde Korrosion zu vermeiden.

Reinigungsmittel

Warmes Wasser mit Spülmittel oder Auto-Shampoo sind die Mittel der Wahl. Sollten Sie sich für Felgenreiniger entscheiden, beachten Sie unbedingt die Herstellerangaben und die vorgegebene Einwirkzeit. Verzichten Sie auf säure-, laugen- oder alkoholhaltige Reinigungsmittel, da diese den Lack und eventuell auch das Bremssystem in Mitleidenschaft ziehen können.

Reinigungstipps

- Um ein Eintrocknen des Reinigers zu vermeiden, sollten die Felgen bei der Reinigung kalt sein
- Verwenden Sie nur saubere und weiche Schwämme oder Bürsten
- Aggressive Reinigungsgegenstände und -mittel wie Stahlwolle oder Scheuersand sind bei einer Reinigung von Leichtmetallfelgen fehl am Platz
- Falls Sie sich für einen Felgenreiniger entscheiden, überschreiten Sie auf keinen Fall dessen maximale Einwirkzeit
- Nach dem Reinigungsvorgang ist der Reiniger gründlich abzuwaschen
- Zu einer sorgfältigen Reinigung gehören immer auch die Innenseiten
- Bessern Sie Lackschäden sofort aus, um Oxidation zu verhindern
- Mit handelsüblicher Felgenversiegelung sorgen Sie im Übrigen für zusätzlichen Schutz, aber auch hier sind unbedingt die Herstellerangaben zu beachten
- Autowaschanlagen mit härteren Bürsten sollten Sie meiden

Die Nichtbeachtung dieser Pflegehinweise führt nicht zum generellen Verlust der Garantieansprüche, kann aber zu Beschädigungen der Leichtmetallfelgen führen, die nach den vorstehenden Garantiebedingungen nicht unter die Garantie fallen.

Garantieausfall bei der so genannten „optischen Radaufbereitung“!

Einige Werkstätten bieten eine optische Rad- oder Felgenaufbereitung an und versprechen damit Schäden am Rad zu reparieren. Dieser Vorgang ist ein schwerer Eingriff in die Beschaffenheit und Festigkeit einer Felge, z. B. durch spanende Verfahren oder starke Erhitzung, und führt deshalb zum **Erlöschen der Garantie!** Aus Sicherheitsgründen raten wir dringend von der optischen Radaufbereitung ab.

Hersteller:

SUPERIOR INDUSTRIES Leichtmetallräder Germany GmbH
Gustav-Kirchhoff-Straße 10
67098 Bad Dürkheim
Germany

Tel.: +49 6322 9899 - 6000
Fax: +49 6322 9899 - 6001
E-Mail: kundenservice@supind.com

Important care instructions

To ensure your ALUTEC alloy wheels bring you lasting enjoyment, please observe the following instructions. While brake dust, dirt, moisture, salt, stones and other hazards are unavoidable, it is possible to prevent or at least mini-mize any damage through appropriate wheel care.

Regular cleaning

If dirt remains on the wheel for an extended period, this can lead to permanent damage. For this reason, we recommend regular cleaning, at intervals of no more than two weeks. Thoroughly clean both the outside and the inside of the wheel to remove all dirt. In winter, the wheels should be cleaned once a week. Minor damage (chipping) to the paint finish should be repaired using clear coat (varnish) to prevent corrosion of the underlying, surrounding material (filiform corrosion).

Cleaning agents

We recommend warm water with detergent (dish soap) or car shampoo. If you decide to use specialist wheel cleaner, please strictly observe the manufacturer's instructions, especially regarding application time. Do not use cleaners that contain acids, alkalis or alcohols, as these can negatively impact the paint finish and possibly even the car's braking system.

Advice on cleaning

- When being cleaned, the wheels should be cold to prevent the cleaner from drying out
- Use clean and soft sponges and brushes only
- Do not use aggressive cleaning agents or materials, such as steel wool or scouring sand
- If you decide to use a specialist wheel cleaner, do not under any circumstances exceed the maximum recommended exposure/application time
- Once cleaning is complete, rinse off the cleaner thoroughly
- Thorough cleaning should always include the inner-facing surfaces of the wheel
- Repair damage to the paint finish immediately to prevent oxidation
- Standard wheel sealant can be employed for added protection, but again be sure to comply with the manufacturer's instructions

Please avoid using car washes that feature rigid or hard brushes

Failure to follow these instructions does not generally nullify the product warranty in its entirety, but can lead to damage to the alloy wheels that, in accordance with the applicable terms and conditions, are not covered by the warranty.

Invalidation of warranty in the event of refurbishment

Some repair shops offer alloy wheel refurbishment, restoration or similar services, and promise to repair damage to the wheel. These services have a serious impact on the wheel's attributes and strength, for example entailing machining or heat treatment. As a result, the use of these or similar services **invalidates the product warranty**. For safety reasons, we strongly advise against the use of such services.

Manufacturer:

SUPERIOR INDUSTRIES Leichtmetallräder Germany GmbH
Gustav-Kirchhoff-Straße 10
67098 Bad Dürkheim
Germany

Tel.: +49 6322 9899 - 6000
Fax: +49 6322 9899 - 6001
E-Mail: customerservice@supind.com