

Anlage 4 zum Prüfbericht Nr. **55048918** (6. Ausfertigung)

Prüfgegenstand PKW-Sonderrad 7Jx17H2 Typ GR707
 Hersteller Superior Industries Leichtmetallräder Germany GmbH

Seite 1 von 13

Auftraggeber Superior Industries Leichtmetallräder Germany GmbH
 Gustav-Kirchhoff-Straße 10
 D-67098 Bad Dürkheim
 QM-Nr.: 49 02 0142106

Prüfgegenstand PKW-Sonderrad
 Modell Grip
 Typ GR707
 Radgröße 7Jx17H2
 Zentrierart Mittenzentrierung

Ausführung	Kennzeichnung Rad/ Zentrierring	Lochzahl/ Lochkreis- (mm)/ Mittenloch-ø (mm)	Einpresstiefe (mm)	Radlast (kg)	Abrollumfang (mm)
P8	GR707 P8 / ohne Ring	5/108/65,1	42	755	2120

Kennzeichnungen

KBA-Nummer 52175
 Herstellerzeichen ALUTEC Germany
 Radtyp und Ausführung GR707 (s.o.)
 Radgröße 7Jx17H2
 Einpresstiefe ET (s.o.)
 Herstelldatum Monat und Jahr

Befestigungsmittel

Nr.	Art der Befestigungsmittel	Bund	Anzugsmoment (Nm)	Schaftlänge (mm)
S01	Serienschraube M12x1,25 für Alu-Räder	Flachbund	90	36
S02	Serienschraube M12x1,25 für Alu-Räder	Flachbund	100	36
S03	Serienschraube M12x1,25 für Alu-Räder	Flachbund	115	36
S04	Serienschraube M12x1,25 für Alu-Räder	Flachbund	120	36
S05	Serienschraube M12x1,25 für Alu-Räder	Flachbund	125	36

Prüfungen

Entsprechend den Kriterien des VdTÜV Merkblattes 751 (in der jeweils gültigen Fassung) wurden an den im Verwendungsbereich aufgeführten Fahrzeugen Anbau-, Freigängigkeits- und Handlingsprüfungen durchgeführt.

Verwendungsbereich

Hersteller Citroen
 DS
 Fiat
 Opel
 Peugeot
 Toyota

Spurverbreiterung innerhalb 2%

Anlage 4 zum Prüfbericht Nr. **55048918** (6. Ausfertigung)Prüfgegenstand
HerstellerPKW-Sonderrad 7Jx17H2 Typ GR707
Superior Industries Leichtmetallräder Germany GmbH

Seite 2 von 13

Handelsbezeichnung Fahrzeug-Typ ABE/EWG-Nr.	kW-Bereich	Reifen	Reifenbezogene Auflagen und Hinweise	Auflagen und Hinweise
Citr. C4 Picasso/ Spacetourer 3 e2*2007/46*0356*..	68-133	205/55R17	K1a K2b K7a	A01 A12 A14 A19 A58 A60 S02
	68-133	215/50R17	K1c K2b K6d K7a	
Citroen Berlingo (IV) E e2*2007/46*0624*..	55-96	205/50R17	T89 T93	A12 A14 A19 A58 KOV NoE X99 S03
	55-96	205/55R17	T91 T95	
	55-96	215/50R17	T91 T95	
	55-96	225/45R17	T91 T94	
	55-96	225/50R17	A01 K1a K2b	
Citroen Berlingo (IV) E e2*2007/46*0625*..	55-96	205/50R17	T89 T93	A12 A14 A19 A58 KOV NoE X99 S03
	55-96	205/55R17	T91 T95	
	55-96	215/50R17	T91 T95	
	55-96	225/45R17	T91 T94	
	55-96	225/50R17	A01 K1a K2b	
Citroen Berlingo (IV) E e2*2007/46*0624*..; e2*2007/46*0625*.. - 15 Zoll Serie	55-81	205/50R17		A12 A14 A19 A58 A59 KOV NoE X16 S03
	55-81	215/45R17	T91	
	55-81	225/45R17		
Citroen C5 Aircross A e2*2007/46*0642*.. - incl. Facelift 2022	96-133	205/65R17	A91	A14 A19 A58 NoP S03
	96-133	215/60R17	A91	
	96-133	215/65R17	A90	
	96-133	225/60R17	A12	
	96-133	235/55R17	A12	
	96-133	235/60R17	A12	
	96-133	245/55R17	A01 A12 K1a K2b	
Citroen C5 X N e9*2018/858*11066*..	96-133	205/65R17	A33	A14 A19 A58 Car KMV NoE NoP S03
	96-133	215/65R17	A90	
	96-133	225/60R17	A90	
	96-133	235/55R17	A01 A12 K1c	
	96-133	235/60R17	A01 A12 K1c	
Citroen C5 X PHEV N e9*2018/858*11066*.. - Plug-in Hybrid	110, 132	205/65R17	A33	A14 A19 A58 Car KMV NoE S03
	110, 132	215/65R17	A90	
	110, 132	225/60R17	A90	
	110, 132	235/55R17	A01 A12 K1c	
	110, 132	235/60R17	A01 A12 K1c	
Citroen Jumpy-III/ SpaceTourer V e2*2007/46*0530*.. e2*2007/46*0531*.. - geschl. Aufbau - ohne erhöhte Nutzlast	70-130	215/60R17	A33 T00	A07 A14 A19 A58 NoE TP1 S05
	70-130	215/60R17C	A33	
	70-130	225/55R17	A91 T01	
	70-130	225/55R17C	A91	
	70-130	235/50R17	A12 T00	
	70-130	235/55R17	A12	
	70-130	235/55R17	A12	
DS 7 Crossback J e2*2007/46*0601*..	96-165	205/65R17	A90	A14 A19 A58 NoE NoP S03
	96-165	215/65R17	A90	
	96-165	225/60R17	A90	
	96-165	225/65R17	A12	
	96-165	235/60R17	A90	
	96-165	245/55R17	A12	

Anlage 4 zum Prüfbericht Nr. **55048918** (6. Ausfertigung)Prüfgegenstand
HerstellerPKW-Sonderrad 7Jx17H2 Typ GR707
Superior Industries Leichtmetallräder Germany GmbH

Seite 3 von 13

Handelsbezeichnung Fahrzeug-Typ ABE/EWG-Nr.	kW-Bereich	Reifen	Reifenbezogene Auflagen und Hinweise	Auflagen und Hinweise
DS 7 Crossback e- tense J e2*2007/46*0601*.. - Plug-in Hybrid	133, 147	205/65R17	A90	A14 A19 A57 S03
	133, 147	215/65R17	A90	
	133, 147	225/60R17	A90	
	133, 147	225/65R17	A12	
	133, 147	235/60R17	A90	
	133, 147	245/55R17	A12	
DS4 F e2*2007/46*0628*10-..	96-165	205/65R17	A91	A14 A19 A58 MpH NoE S03
	96-165	215/65R17	A91	
	96-165	225/60R17	A91	
	96-165	235/55R17	A01 A12 K1a	
	96-165	235/60R17	A01 A12 K1a	
Fiat Ulysse / Scudo (III) V e2*2007/46* 0532*18-...; 0533*20-.. - geschl. Aufbau - ohne erhöhte Nutzlast	75-130	215/60R17	A33 T00	A07 A14 A19 A58 NoE TP1 S05
	75-130	215/60R17C	A33	
	75-130	225/55R17	A91 T01	
	75-130	225/55R17C	A91	
	75-130	235/50R17	A12 T00	
	75-130	235/55R17	A12	
Opel Astra-L F e2*2007/46*0628*16-..	81-100	205/50R17	A90 T89 T93	A14 A19 A58 NoE NoP V17 Y85 Z16 S03
	81-100	215/45R17	A39 T87 T91	
	81-100	225/45R17	A90	
Opel Astra-L Sports Tourer F e2*2007/46*0628*16-..	81-100	205/50R17	A90 T89 T93	A14 A19 A58 Car NoE NoP V17 Z16 S03
	81-100	215/45R17	A39 T87 T91	
	81-100	225/45R17	A90	
Opel Combo-E E e2*2007/46*0623*..	55-96	205/50R17	T89 T93	A12 A14 A19 A58 KOV NoE X99 S03
	55-96	205/55R17	T91 T95	
	55-96	215/50R17	T91 T95	
	55-96	225/45R17	T91 T94	
	55-96	225/50R17	A01 K1a K2b	
Opel Combo-E E e2*2007/46*0623*.. - 15 Zoll Serie	55-81	205/50R17		A12 A14 A19 A58 A59 KOV NoE X16 S03
	55-81	215/45R17	T91	
	55-81	225/45R17		
Opel Combo-E Life E e2*2007/46*0622*..	55-96	205/50R17	T89 T93	A12 A14 A19 A58 KOV NoE X99 S03
	55-96	205/55R17	T91 T95	
	55-96	215/50R17	T91 T95	
	55-96	225/45R17	T91 T94	
	55-96	225/50R17	A01 K1a K2b	
Opel Grandland X Z e2*2007/46*0597*..	75-133	205/65R17	A90	A14 A19 A58 NoP R93 S03
	75-133	215/60R17	A90	
	75-133	215/65R17	A90	
	75-133	225/60R17	A12	
	75-133	235/55R17	A12	
	75-133	235/60R17	A12	
	75-133	245/55R17	A12	

Anlage 4 zum Prüfbericht Nr. **55048918** (6. Ausfertigung)Prüfgegenstand
HerstellerPKW-Sonderrad 7Jx17H2 Typ GR707
Superior Industries Leichtmetallräder Germany GmbH

Seite 4 von 13

Handelsbezeichnung Fahrzeug-Typ ABE/EWG-Nr.	kW-Bereich	Reifen	Reifenbezogene Auflagen und Hinweise	Auflagen und Hinweise
Opel Grandland, -/X Z e2*2007/46*0597*.. - incl. Facelift 2021	75-133	205/65R17	A90	A14 A19 A58 NoP S03
	75-133	215/60R17	A90	
	75-133	215/65R17	A90	
	75-133	225/60R17	A12	
	75-133	235/55R17	A01 A12 K2b	
	75-133	235/60R17	A01 A12 K2b	
	75-133	245/55R17	A01 A12 K1a K2b	
Opel Grandland, -/X - Hybrid Z e2*2007/46*0597*.. - incl. Facelift 2021	110-147	205/65R17	A90	A14 A19 A57 Z17 S03
	110-147	215/60R17	A90	
	110-147	215/65R17	A90	
	110-147	225/60R17	A12	
	110-147	235/55R17	A01 A12 K2b	
	110-147	235/60R17	A01 A12 K2b	
	110-147	245/55R17	A01 A12 K1a K2b	
Opel Zafira-life/ Vivaro (C) V e2*2007/46* 0532*10-...; 0533*08-.. - geschl. Aufbau - ohne erhöhte Nutzlast	70-130	215/60R17	A33 T00	A07 A14 A19 A58 NoE TP1 S05
	70-130	215/60R17C	A33	
	70-130	225/55R17	A91 T01	
	70-130	225/55R17C	A91	
	70-130	235/50R17	A12 T00	
	70-130	235/55R17	A12	
Peugeot 3008 M e2*2007/46*0534*.. - incl. Facelift 2021	73-133	205/65R17	A90	A14 A19 A58 NoP S03
	73-133	215/60R17	A90	
	73-133	215/65R17	A90	
	73-133	225/60R17	A12	
	73-133	235/55R17	A01 A12 K2b	
	73-133	235/60R17	A01 A12 K2b	
	73-133	245/55R17	A01 A12 K1a K2b	
Peugeot 3008 M e2*2007/46*0534*.. - incl. Facelift 2021	73-133	205/65R17	A90	A14 A19 A58 NoP R93 S03
	73-133	215/60R17	A90	
	73-133	215/65R17	A90	
	73-133	225/60R17	A12	
	73-133	235/55R17	A12	
	73-133	235/60R17	A12	
	73-133	245/55R17	A12	
Peugeot 3008 Hybrid M e2*2007/46*0534*.. - incl. Facelift 2021	133, 147	205/65R17	A90	A14 A19 A57 S03
	133, 147	215/60R17	A90	
	133, 147	215/65R17	A90	
	133, 147	225/60R17	A12	
	133, 147	235/55R17	A01 A12 K2b	
	133, 147	235/60R17	A01 A12 K2b	
	133, 147	245/55R17	A01 A12 K1a K2b	
Peugeot 308, 308SW (II) L e2*2007/46*0405*.. - incl. Facelift 2021	60-115	205/50R17	A90	A14 A19 A58 Car Flh V17 S02
	60-115	215/45R17	A90	
	60-165	225/45R17	A90	

Anlage 4 zum Prüfbericht Nr. **55048918** (6. Ausfertigung)Prüfgegenstand
HerstellerPKW-Sonderrad 7Jx17H2 Typ GR707
Superior Industries Leichtmetallräder Germany GmbH

Seite 5 von 13

Handelsbezeichnung Fahrzeug-Typ ABE/EWG-Nr.	kW-Bereich	Reifen	Reifenbezogene Auflagen und Hinweise	Auflagen und Hinweise
Peugeot 308, 308SW (III) F e2*2007/46*0628*13-..	81-132	225/45R17	A90	A14 A19 A58 Car MpH NoE V17 Y85 S03
	81-96	205/50R17	A90 R37 T93	
	81-96	215/45R17	A39 R37 T91	
Peugeot 407 Coupé 6*...*; 6*****; 6 e2*2001/116* 0295,0297, 0328,0332*..; e2*2001/116*0369*..	100, 120	215/55R17	A63 T93	A14 A19 B03 Cpe S02
	100, 120	225/50R17	A12 T93	
	100, 120	235/50R17		
Peugeot 407, 407SW 6*...*; 6*****; 6 e2*2001/116* 0292-0297,0312, 0328,0330-0332, 0336,0346,0352*..; e2*2001/116*0369*..; e3*2007/46*0062*..	80-120	205/55R17	A31 R37	A14 A19 Car Lim V17 S02
	80-120	215/55R17	A01 A30 G03	
	80-155	215/50R17	A30 T90	
	80-155	225/50R17	A12	
	80-155	235/50R17	A01 A12 G16 K1a K2b	
	93-155	215/55R17	A30 R09	
Peugeot 408 F e2*2007/46*0628*..	96, 100	205/65R17	A33	A14 A19 A58 KMV Lim NoE NoP S03
	96, 100	215/65R17	A90	
	96, 100	225/60R17	A91	
	96, 100	235/60R17	A01 A12 K1a K1b K2b	
	96, 100	245/55R17	A01 A12 K1c K2b	
Peugeot 408 PHEV F e2*2007/46*0628*.. - Plug-in Hybrid	110, 132	205/65R17	A33	A14 A19 A58 KMV Lim NoE S03
	110, 132	215/65R17	A90	
	110, 132	225/60R17	A91	
	110, 132	235/60R17	A01 A12 K1a K1b K2b	
	110, 132	245/55R17	A01 A12 K1c K2b	
Peugeot 5008 M e2*2007/46*0534*.. - incl. Facelift 2021	73-133	205/65R17	A90	A14 A19 A58 NoP S03
	73-133	215/60R17	A90	
	73-133	215/65R17	A90	
	73-133	225/60R17	A12	
	73-133	235/55R17	A12	
	73-133	235/60R17	A12	
	73-133	245/55R17	A12	
Peugeot 5008 M e2*2007/46*0534*.. - incl. Facelift 2021	73-133	205/65R17	A90	A14 A19 A58 NoP R93 S03
	73-133	215/60R17	A90	
	73-133	215/65R17	A90	
	73-133	225/60R17	A12	
	73-133	235/55R17	A12	
	73-133	235/60R17	A12	
	73-133	245/55R17	A12	
Peugeot 508 (I) 8 e2*2007/46*0080*..; e2*2007/46*0081*..	82-122	215/50R17	A11 T95	A14 A19 A58 Car Lim S04
	82-122	215/55R17	A33	
	82-122	225/50R17	A01 A12 K2b	
	82-122	235/50R17	A01 A12 K1a K2b K6m	
Peugeot 508 (I) 8 e2*2007/46*0080*..	133, 150	215/55R17	T94 T98	A12 A14 A19 A58 Car Lim S04
	133, 150	225/50R17	T94 T98	
	133, 150	235/50R17		

Anlage 4 zum Prüfbericht Nr. **55048918** (6. Ausfertigung)Prüfgegenstand
HerstellerPKW-Sonderrad 7Jx17H2 Typ GR707
Superior Industries Leichtmetallräder Germany GmbH

Seite 6 von 13

Handelsbezeichnung Fahrzeug-Typ ABE/EWG-Nr.	kW-Bereich	Reifen	Reifenbezogene Auflagen und Hinweise	Auflagen und Hinweise
Peugeot 508 (II) F e2*2007/46*0628*..	96-165	215/55R17	A90	A14 A19 A58 Car Lim NoP V17 S03
	96-165	225/50R17	A12	
	96-165	235/50R17	A12	
Peugeot 508 (II) Hybrid F e2*2007/46*0628*.. - Plug-In Hybrid	133	215/55R17	A90	A14 A19 A58 Car Lim V17 S03
	133	225/50R17	A12	
	133	235/50R17	A12	
Peugeot 607 9 / 9***** e2*98/14*0199*..	79-152	215/50R17	R37 T90	A11 A14 A19 B03 Pe8 S01
	79-152	225/50R17		
Peugeot Expert-III/ Traveller V e2*2007/46*0532*.. e2*2007/46*0533*.. - geschl. Aufbau - ohne erhöhte Nutzlast	70-130	215/60R17	A33 T00	A07 A14 A19 A58 NoE TP1 S05
	70-130	215/60R17C	A33	
	70-130	225/55R17	A91 T01	
	70-130	225/55R17C	A91	
	70-130	235/50R17	A12 T00	
	70-130	235/55R17	A12	
Peugeot Partner (IV) E e2*2007/46*0625*.. - 15 Zoll Serie	55-81	205/50R17		A12 A14 A19 A58 A59 KOV NoE X16 S03
	55-81	215/45R17	T91	
	55-81	225/45R17		
Peugeot Partner (IV) E e2*2007/46*0625*..	55-96	205/50R17	T89 T93	A12 A14 A19 A58 KOV NoE X99 S03
	55-96	205/55R17	T91 T95	
	55-96	215/50R17	T91 T95	
	55-96	225/45R17	T91 T94	
	55-96	225/50R17	A01 K1a K2b	
Peugeot Rifter E e2*2007/46*0624*..	56-96	215/55R17	A91	A14 A19 A58 KMV NoE S03
	56-96	215/60R17	A12	
	56-96	225/55R17	A12	
Peugeot Rifter E e2*2007/46*0625*..	56-96	215/55R17	A91 T94 T98	A14 A19 A58 KMV NoE S03
	56-96	215/60R17	A12	
	56-96	225/55R17	A12	
Toyota Proace City E, E(EU,N), -/TMG e2*2007/46*0686*.. e13*2007/46*2270*..	55-96	205/50R17	T89 T93	A12 A14 A19 A58 KOV NoE X15 X99 S03
	55-96	205/55R17	T91 T95	
	55-96	215/50R17	T91 T95	
	55-96	225/45R17	T91 T94	
	55-96	225/50R17	A01 K1a K2b	
Toyota Proace City E, E(EU,N), -/TMG e2*2007/46*0686*.. e13*2007/46*2270*.. - 15 Zoll Serie	55-81	205/50R17	T89 T93	A12 A14 A19 A58 A59 KOV NoE Z15 S03
	55-81	215/45R17	T91	
	55-81	225/45R17		
Toyota Proace City Verso E, E(EU,M), -/TMG e2*2007/46*0685*.. e13*2007/46*2269*..	75-96	205/50R17	T89 T93	A12 A14 A19 A58 KOV NoE X15 X99 S03
	75-96	205/55R17	T91 T95	
	75-96	215/50R17	T91 T95	
	75-96	225/45R17	T91 T94	
	75-96	225/50R17	A01 K1a K2b	

Anlage 4 zum Prüfbericht Nr. **55048918** (6. Ausfertigung)
 Prüfgegenstand
 Hersteller

 PKW-Sonderrad 7Jx17H2 Typ GR707
 Superior Industries Leichtmetallräder Germany GmbH

Seite 7 von 13

Handelsbezeichnung Fahrzeug-Typ ABE/EWG-Nr.	kW-Bereich	Reifen	Reifenbezogene Auflagen und Hinweise	Auflagen und Hinweise
Toyota Proace, /-Verso V e2*2007/46*0537*... e2*2007/46*0538*.. - geschl. Aufbau - ohne erhöhte Nutzlast	70-130	215/60R17	A33 T00	A07 A14 A19 A58 NoE TP1 S05
	70-130	215/60R17C	A33	
	70-130	225/55R17	A91 T01	
	70-130	225/55R17C	A91	
	70-130	235/50R17	A12 T00	
	70-130	235/55R17	A12	

Allgemeine Hinweise

Im Fahrzeug vorgeschriebene Fahrzeugsysteme, z. B. Reifendruckkontrollsysteme, müssen nach Anbau der Räder funktionsfähig bleiben.

Wird eine in diesem Gutachten aufgeführte Reifengröße verwendet, die nicht bereits in den Fahrzeugpapieren (u. a. Fahrzeugschein, Zulassungsbescheinigung I oder COC-Papier) genannt ist, so sind die Angaben über die Reifengröße in den Fahrzeugpapieren (Fahrzeugschein bzw. -brief, Zulassungsbescheinigung I) durch die Zulassungsstelle berichtigen zu lassen. Diese Berichtigung ist dann nicht erforderlich, wenn die ABE des Sonderrades eine Freistellung von der Pflicht zur Berichtigung der Fahrzeugpapiere enthält.

Die mindestens erforderlichen Geschwindigkeitsbereiche (mit Ausnahme der M+S-Profile) und Tragfähigkeiten der zu verwendenden Reifen sind den Fahrzeugpapieren (Fahrzeugbrief und -schein, Zulassungsbescheinigung I) zu entnehmen. Abschläge der Tragfähigkeit aufgrund der Fahrzeughöchstgeschwindigkeit sind zu berücksichtigen.

Fahrzeughöchst- geschwindigkeit	Tragfähigkeit (%) Geschwindigkeitssymbol (GSY)		
	V	W	Y
210 km/h	100%	100%	100%
220 km/h	97%	100%	100%
230 km/h	94%	100%	100%
240 km/h	91%	100%	100%
250 km/h	-	95%	100%
260 km/h	-	90%	100%
270 km/h	-	85%	100%
280 km/h	-	-	95%
290 km/h	-	-	90%
300 km/h	-	-	85%

Ferner sind nur Reifen einer Bauart und achsweise eines Reifentyps zulässig. Bei Verwendung unterschiedlicher Reifentypen auf Vorder- und Hinterachse sind die Hinweise des Fahrzeug- und / oder Reifenherstellers zu beachten.

Das Fahrwerk und die Bremsaggregate müssen, mit Ausnahme der in der entsprechenden Auflage aufgeführten Umrüstmaßnahmen, dem Serienstand entsprechen. Die Zulässigkeit weiterer Veränderungen ist gesondert zu beurteilen.

Wird das serienmäßige Ersatzrad verwendet, soll mit mäßiger Geschwindigkeit und nicht länger als erforderlich gefahren werden. Es müssen die serienmäßigen Befestigungsteile verwendet werden. Bei Fahrzeugen mit Allradantrieb darf nur ein Ersatzrad mit gleicher Reifengröße bzw. gleichem Abrollumfang verwendet werden.

Anlage 4 zum Prüfbericht Nr. **55048918** (6. Ausfertigung)Prüfgegenstand
HerstellerPKW-Sonderrad 7Jx17H2 Typ GR707
Superior Industries Leichtmetallräder Germany GmbH

Seite 8 von 13

Die Bezieher der Räder sind darauf hinzuweisen, dass der vom Reifenhersteller vorgeschriebene Reifenfülldruck zu beachten ist.

Spezielle Auflagen und Hinweise

A01 Nach Durchführung der Technischen Änderung ist das Fahrzeug unter Vorlage der vorliegenden ABE unverzüglich einem amtlich anerkannten Sachverständigen oder Prüfer für den Kraftfahrzeugverkehr oder einem Prüfer einer Überwachungsorganisation nach Nummer 4 der Anlage VIIIb zur StVZO zur Durchführung und Bestätigung der in der ABE vorgeschriebenen Änderungsabnahme vorzuführen.

A07 Zur Befestigung der Räder dürfen nur die in der Tabelle "Befestigungsmittel" (Seite 1) aufgeführten Serien-Radschrauben /-Radmuttern oder Zubehör-Schrauben/-Muttern, die den Serienbefestigungsmitteln im Aufbau entsprechen, verwendet werden.

A11 Es dürfen nur feingliedrige bzw. die lt. Betriebsanleitung/Handbuch vorgeschriebenen Schneeketten an den laut Betriebsanleitung/Handbuch dafür vorgesehenen Achsen verwendet werden.

A12 Die Verwendung von Schneeketten ist nicht zulässig.

A14 Zum Auswuchten der Räder dürfen an der Felgenaußenseite nur Klebegewichte unterhalb der Felgenschulter oder des Tiefbettes angebracht werden. Bei Anbringung der Klebegewichte im Felgenbett ist auf einen Mindestabstand von 2 mm zum Bremsattel zu achten.

A19 Es sind nur schlauchlose Reifen zulässig. Werden keine Ventile mit TPMS-Sensoren verwendet, sind Gummiventile oder Metallschraubventile mit Befestigung von außen, die den Normen DIN, E.T.R.T.O oder Tire and Rim entsprechen, zulässig. Werden Ventile mit TPMS-Sensor verwendet, so sind die Hinweise und Vorgaben der Hersteller zu beachten. Die Ventile und Sensoren müssen für den vorgeschriebenen Luftdruck und die bauartbedingte Höchstgeschwindigkeit geeignet sein. Die Ventile dürfen nicht über den Felgenrand hinausragen.

A30 Die Verwendung von Schneeketten wurde nicht geprüft.

A31 Es dürfen nur feingliedrige Schneeketten, die nicht mehr als 12 mm einschließlich Kettenschloss auftragen, an den laut Betriebsanleitung dafür vorgesehenen Achsen verwendet werden.

A33 Es dürfen nur feingliedrige Schneeketten, die nicht mehr als 12 mm einschließlich Kettenschloss auftragen, an der Vorderachse verwendet werden.

A39 Es dürfen nur feingliedrige Schneeketten, die nicht mehr als 11 mm einschließlich Kettenschloss auftragen, an der Vorderachse verwendet werden.

A57 Diese Rad-/Reifen-Kombination(en) ist (sind) zulässig an Fahrzeugausführungen mit Front bzw. Heck-Antrieb und Allradantrieb (z.B. 2WD, 4WD, Quattro, Syncro, 4-Matic, 4x4, o.ä.)

A58 Rad-Reifen-Kombination(en) nicht zulässig an Fahrzeugen mit Allradantrieb.

A59 Nicht zulässig für Fahrzeugausführungen mit verlängerter Karosserie.

A60 Auch zulässig für Fahrzeugausführungen mit verlängerter Karosserie.

Anlage 4 zum Prüfbericht Nr. **55048918** (6. Ausfertigung)Prüfgegenstand
HerstellerPKW-Sonderrad 7Jx17H2 Typ GR707
Superior Industries Leichtmetallräder Germany GmbH

Seite 9 von 13

A63 Die Verwendung von Schneeketten ist nur zulässig, wenn der Fahrzeughersteller diese für die Fahrzeugausführung/Reifengröße freigegeben hat. Die Hinweise des Fahrzeugherstellers sind zu beachten (siehe Betriebsanleitung/Handbuch).

A90 Es dürfen nur feingliedrige Schneeketten, die nicht mehr als 9 mm einschließlich Kettenschloss auftragen, an den laut Betriebsanleitung dafür vorgesehenen Achsen verwendet werden.

A91 Es dürfen nur feingliedrige Schneeketten, die nicht mehr als 10 mm einschließlich Kettenschloss auftragen, an den laut Betriebsanleitung dafür vorgesehenen Achsen verwendet werden.

B03 Die Zulässigkeit der Sonderräder ist nicht geprüft für Fahrzeuge, die serienmäßig ausschließlich mit größeren und/oder breiteren Serienrädern bzw. Serienreifen ausgerüstet sind (u. a. Fahrzeugschein, Zulassungsbescheinigung I, COC-Papier oder Bedienungsanleitung).

Car Die Rad-/Reifen-Kombination ist zulässig für Fahrzeugausführungen der Karosserieform Kombilimousine (Avant, Break, Caravan, Grandtour, Kombi, Sportswagon, T-Modell, Touring, Tourer, Turnier, Variant, ...).

Cpe Die Rad-/Reifen-Kombination ist zulässig für Fahrzeugausführungen der Karosserieform Coupé.

F1h Die Rad-/Reifen-Kombination ist zulässig für Fahrzeugausführungen der Karosserieform Schräghecklimousine (Fließheck, 3-türig und 5-türig).

G03 Weicht der Abrollumfang dieser Reifengröße von den Abrollumfängen der serienmäßigen Reifengrößen (u. a. Fahrzeugschein, Zulassungsbescheinigung I, COC-Papier oder Bedienungsanleitung) ab, ist der Nachweis zu erbringen, dass die Anzeige des Geschwindigkeitsmessers und Wegstreckenzählers innerhalb der Toleranzen (75/443/EWG, ECE-R39, § 57 StVZO) liegt. Wird die Anzeige angeglichen, sind die in den Fahrzeugpapieren (u. a. Fahrzeugschein, Zulassungsbescheinigung I oder COC-Papier) eingetragenen Reifengrößen zu überprüfen.

G16 Bei Fahrzeugen mit ausschließlich 16 Zoll Serien-Bereifung (u. a. Fahrzeugschein, Zulassungsbescheinigung I, COC-Papier oder Bedienungsanleitung), ist der Nachweis zu erbringen, dass die Anzeige des Geschwindigkeitsmessers und Wegstreckenzählers innerhalb der Toleranzen (75/443/EWG, ECE-R39, § 57 StVZO) liegt. Wird die Anzeige angeglichen, sind die in den Fahrzeugpapieren (u. a. Fahrzeugschein, Zulassungsbescheinigung I oder COC-Papier) eingetragenen Reifengrößen zu überprüfen.

K1a Die Radabdeckung an Achse 1 ist durch Ausstellen der Frontschürze und des Kotflügels oder durch Anbau von dauerhaft befestigten Karosserieteilen im Bereich 0° bis 30° vor Radmitte herzustellen. Die gesamte Breite der Rad-/Reifenkombination muss, unter Beachtung des maximal möglichen Betriebsmaßes des Reifens (1,04-fache der Nennbreite des Reifens), in dem oben genannten Bereich abgedeckt sein.

K1b Die Radabdeckung an Achse 1 ist durch Ausstellen des Kotflügels oder durch Anbau von dauerhaft befestigten Karosserieteilen im Bereich 0° bis 50° hinter Radmitte herzustellen. Die gesamte Breite der Rad-/Reifenkombination muss, unter Beachtung des maximal möglichen Betriebsmaßes des Reifens (1,04-fache der Nennbreite des Reifens), in dem oben genannten Bereich abgedeckt sein.

Anlage 4 zum Prüfbericht Nr. **55048918** (6. Ausfertigung)Prüfgegenstand
HerstellerPKW-Sonderrad 7Jx17H2 Typ GR707
Superior Industries Leichtmetallräder Germany GmbH

Seite 10 von 13

K1c Die Radabdeckung an Achse 1 ist durch Ausstellen der Frontschürze und des Kotflügels oder durch Anbau von dauerhaft befestigten Karosserieteilen im Bereich 30° vor bis 50° hinter Radmitte herzustellen. Die gesamte Breite der Rad-/Reifenkombination muss, unter Beachtung des maximal möglichen Betriebsmaßes des Reifens (1,04-fache der Nennbreite des Reifens), in dem oben genannten Bereich abgedeckt sein.

K2b Die Radabdeckung an Achse 2 ist durch Ausstellen der Heckschürze und des Kotflügels oder durch Anbau von dauerhaft befestigten Karosserieteilen im Bereich 0° bis 50° hinter Radmitte herzustellen. Die gesamte Breite der Rad-/Reifenkombination muss, unter Beachtung des maximal möglichen Betriebsmaßes des Reifens (1,04-fache der Nennbreite des Reifens), in dem oben genannten Bereich abgedeckt sein.

K6d An Achse 2 sind die Radhausausschnittkanten im Bereich 200 mm vor bis 200 mm hinter Radmitte vollständig umzulegen.

K6m An Achse 2 sind die Radhausausschnittkanten im Bereich 100 mm hinter bis 300 mm hinter Radmitte vollständig umzulegen.

K7a An Achse 1 sind die Radhausausschnittkanten im Bereich 100 mm vor bis 100 mm hinter Radmitte um 5 mm aufzuweiten.

KMV Betrifft nur Fahrzeugvarianten mit serienmäßigen Kunststoffverbreiterungen bzw. mit zusätzlichen Kotflügelverbreiterungen (Radlaufleisten).

KOV Betrifft nur Fahrzeugvarianten ohne serienmäßige Kunststoffverbreiterungen bzw. ohne zusätzliche Kotflügelverbreiterungen (Radlaufleisten).

Lim Die Rad-/Reifen-Kombination ist zulässig für Fahrzeugausführungen der Karosserieform Limousine.

MpH Auch zulässig für Fahrzeugausführungen mit Hybridantrieb (Hybridelektrofahrzeug; HEV), incl. Plug-in Hybrid Fahrzeuge bzw. extern aufladbare Hybrid-Elektro-Fahrzeuge (PHEV bzw. OVC-HEV).

NoE Nicht für "reines" Elektrofahrzeug (Battery Electric Vehicle "BEV").

NoP Nicht für Plug-in Hybrid-Fahrzeuge bzw. extern aufladbare Hybrid-Elektro-Fahrzeuge (PHEV bzw. OVC-HEV).

Pe8 Aufgrund fehlender Freigängigkeit zur Bremsanlage ist das Sonderrad nicht zulässig für Fahrzeugausführungen mit Brembo-Bremssattel in Verbindung mit Bremsscheibendurchmesser 309 mm an Achse 1.

R09 Diese Reifengröße ist nur zulässig, wenn sie bereits als Serienbereifung freigegeben ist (Fahrzeugschein, Zulassungsbescheinigung I oder COC-Papier).

R37 Diese Reifengröße ist nicht geprüft für Fahrzeuge, die serienmäßig ausschließlich mit größeren und/oder breiteren Reifengrößen (u. a. Fahrzeugschein, Zulassungsbescheinigung I, COC-Papier oder Bedienungsanleitung) ausgerüstet sind.

R93 Diese Rad-Reifen-Kombinationen sind zulässig bei Fahrzeugen mit wahlweiser Serienbereifung 235/50R19 (u.a. Zulassungsbescheinigung I, COC-Papier oder Bedienungsanleitung).

Anlage 4 zum Prüfbericht Nr. **55048918** (6. Ausfertigung)Prüfgegenstand
HerstellerPKW-Sonderrad 7Jx17H2 Typ GR707
Superior Industries Leichtmetallräder Germany GmbH

Seite 11 von 13

S01 Zur Befestigung der Räder dürfen nur die serienmäßigen Befestigungsmittel Nr. S01 (siehe Seite 1) verwendet werden.

S02 Zur Befestigung der Räder dürfen nur die serienmäßigen Befestigungsmittel Nr. S02 (siehe Seite 1) verwendet werden.

S03 Zur Befestigung der Räder dürfen nur die serienmäßigen Befestigungsmittel Nr. S03 (siehe Seite 1) verwendet werden.

S04 Zur Befestigung der Räder dürfen nur die serienmäßigen Befestigungsmittel Nr. S04 (siehe Seite 1) verwendet werden.

S05 Zur Befestigung der Räder dürfen nur die serienmäßigen Befestigungsmittel Nr. S05 (siehe Seite 1) verwendet werden.

T00 Reifen (LI 100) nur zulässig für Fahrzeuge mit zul. Achslasten bis 1600 kg (Fzg.-Schein, Ziff. 16 bzw. Zulassungsbescheinigung Feld 8). Abschläge der Tragfähigkeit aufgrund der Bauartbedingten Höchstgeschwindigkeit (Fzg.-Schein, Ziff. 6 bzw. Zulassungsbescheinigung Feld T) sind zu berücksichtigen.

T01 Reifen (LI 101) nur zulässig für Fahrzeuge mit zul. Achslasten bis 1650 kg (Fzg.-Schein, Ziff. 16 bzw. Zulassungsbescheinigung Feld 8). Abschläge der Tragfähigkeit aufgrund der Bauartbedingten Höchstgeschwindigkeit (Fzg.-Schein, Ziff. 6 bzw. Zulassungsbescheinigung Feld T) sind zu berücksichtigen.

T87 Reifen (LI 87) nur zulässig für Fahrzeuge mit zul. Achslasten bis 1090 kg (Fzg.-Schein, Ziff. 16 bzw. Zulassungsbescheinigung Feld 8). Abschläge der Tragfähigkeit aufgrund der Bauartbedingten Höchstgeschwindigkeit (Fzg.-Schein, Ziff. 6 bzw. Zulassungsbescheinigung Feld T) sind zu berücksichtigen.

T89 Reifen (LI 89) nur zulässig für Fahrzeuge mit zul. Achslasten bis 1160 kg (Fzg.-Schein, Ziff. 16 bzw. Zulassungsbescheinigung Feld 8). Abschläge der Tragfähigkeit aufgrund der Bauartbedingten Höchstgeschwindigkeit (Fzg.-Schein, Ziff. 6 bzw. Zulassungsbescheinigung Feld T) sind zu berücksichtigen.

T90 Reifen (LI 90) nur zulässig für Fahrzeuge mit zul. Achslasten bis 1200 kg (Fzg.-Schein, Ziff. 16 bzw. Zulassungsbescheinigung Feld 8). Abschläge der Tragfähigkeit aufgrund der Bauartbedingten Höchstgeschwindigkeit (Fzg.-Schein, Ziff. 6 bzw. Zulassungsbescheinigung Feld T) sind zu berücksichtigen.

T91 Reifen (LI 91) nur zulässig für Fahrzeuge mit zul. Achslasten bis 1230 kg (Fzg.-Schein, Ziff. 16 bzw. Zulassungsbescheinigung Feld 8). Abschläge der Tragfähigkeit aufgrund der Bauartbedingten Höchstgeschwindigkeit (Fzg.-Schein, Ziff. 6 bzw. Zulassungsbescheinigung Feld T) sind zu berücksichtigen.

T93 Reifen (LI 93) nur zulässig für Fahrzeuge mit zul. Achslasten bis 1300 kg (Fzg.-Schein, Ziff. 16 bzw. Zulassungsbescheinigung Feld 8). Abschläge der Tragfähigkeit aufgrund der Bauartbedingten Höchstgeschwindigkeit (Fzg.-Schein, Ziff. 6 bzw. Zulassungsbescheinigung Feld T) sind zu berücksichtigen.

T94 Reifen (LI 94) nur zulässig für Fahrzeuge mit zul. Achslasten bis 1340 kg (Fzg.-Schein, Ziff. 16 bzw. Zulassungsbescheinigung Feld 8). Abschläge der Tragfähigkeit aufgrund der Bauartbedingten Höchstgeschwindigkeit (Fzg.-Schein, Ziff. 6 bzw. Zulassungsbescheinigung Feld T) sind zu berücksichtigen.

Anlage 4 zum Prüfbericht Nr. **55048918** (6. Ausfertigung)Prüfgegenstand
HerstellerPKW-Sonderrad 7Jx17H2 Typ GR707
Superior Industries Leichtmetallräder Germany GmbH

Seite 12 von 13

T95 Reifen (LI 95) nur zulässig für Fahrzeuge mit zul. Achslasten bis 1380 kg (Fzg.-Schein, Ziff. 16 bzw. Zulassungsbescheinigung Feld 8). Abschlüsse der Tragfähigkeit aufgrund der Bauartbedingten Höchstgeschwindigkeit (Fzg.-Schein, Ziff. 6 bzw. Zulassungsbescheinigung Feld T) sind zu berücksichtigen.

T98 Reifen (LI 98) nur zulässig für Fahrzeuge mit zul. Achslasten bis 1500 kg (Fzg.-Schein, Ziff. 16 bzw. Zulassungsbescheinigung Feld 8). Abschlüsse der Tragfähigkeit aufgrund der Bauartbedingten Höchstgeschwindigkeit (Fzg.-Schein, Ziff. 6 bzw. Zulassungsbescheinigung Feld T) sind zu berücksichtigen.

TP1 Betrifft Fahrzeugausführungen ohne erhöhte Nutzlast (max. techn. zulässige Achslast an Achse 2 = 1500 kg, Fzg.-Schein, Ziff. 16 bzw. Zulassungsbescheinigung Feld 8) (12. Stelle des Variante/Version-Schlüssels = A, C, L, K, N oder R).

V17 Bei Verwendung verschiedener Reifengrößen an Vorder- und Hinterachse sind folgende Reifenkombinationen, sofern die Reifengrößen in der Spalte "Reifen" aufgeführt sind, möglich:

	Vorderachse	Hinterachse
Nr. 1	195/40R17	215/35R17
Nr. 2	195/45R17	215/40R17
Nr. 3	205/40R17	225/35R17
Nr. 4	205/45R17	235/40R17
Nr. 5	205/50R17	225/45R17, 235/45R17, 245/40R17, 255/40R17
Nr. 6	205/55R17	225/50R17
Nr. 7	215/40R17	245/35R17
Nr. 8	215/45R17	235/40R17, 245/40R17
Nr. 9	215/50R17	235/45R17, 245/45R17, 275/40R17
Nr. 10	215/55R17	235/50R17
Nr. 11	225/45R17	245/40R17, 255/40R17
Nr. 12	225/50R17	245/45R17, 255/45R17
Nr. 13	225/55R17	245/50R17, 255/50R17
Nr. 14	235/45R17	255/40R17, 265/40R17
Nr. 15	235/50R17	255/45R17
Nr. 16	235/55R17	255/50R17
Nr. 17	235/60R17	255/55R17
Nr. 18	245/45R17	265/40R17, 275/40R17
Nr. 19	255/45R17	285/40R17

Es sind nur Reifen eines Herstellers und achsweise eines Profiltyps zulässig, für die der Reifen- oder Fahrzeughersteller die Eignung für das jeweilige Fahrzeug bestätigt. Diese Bestätigung ist vom Führer des Fahrzeugs mitzuführen.

X15 Diese Rad- / Reifenkombination ist nicht zulässig an Fahrzeugen mit 15 Zoll Serienradgröße (u.a. Fahrzeugschein, Zulassungsbescheinigung I, COC-Papier oder Bedienungsanleitung).

X16 Diese Rad- / Reifenkombination ist nicht zulässig an Fahrzeugen mit 16 Zoll Serienradgröße (u.a. Fahrzeugschein, Zulassungsbescheinigung I, COC-Papier oder Bedienungsanleitung).

X99 Diese Reifengröße ist nicht zulässig bei Fahrzeugen mit serienmäßiger Reifengröße 215/65R16 ww. 215/60R17 (u.a. Fahrzeugschein, Zulassungsbescheinigung I, COC-Papier oder Bedienungsanleitung).

Y85 Die Rad-/Reifen-Kombination ist zulässig für 5-türige Fahrzeugausführungen der Karosserieform Schräghecklimousine (Fließheck).

Anlage 4 zum Prüfbericht Nr. **55048918** (6. Ausfertigung)

Prüfgegenstand
Hersteller

PKW-Sonderrad 7Jx17H2 Typ GR707
Superior Industries Leichtmetallräder Germany GmbH

Seite 13 von 13

Z15 Diese Rad-Reifen-Kombinationen sind zulässig bei Fahrzeugen mit 15-Zoll-Serien-Reifengrößen (u.a. Fahrzeugschein, Zulassungsbescheinigung I, COC-Papier oder Bedienungsanleitung).

Z16 Diese Rad-Reifen-Kombinationen sind zulässig bei Fahrzeugen mit 16-Zoll-Serien-Reifengrößen (u.a. Fahrzeugschein, Zulassungsbescheinigung I, COC-Papier oder Bedienungsanleitung).

Z17 Diese Rad-Reifen-Kombinationen sind zulässig bei Fahrzeugen mit 17-Zoll-Serien-Reifengrößen (u.a. Fahrzeugschein, Zulassungsbescheinigung I, COC-Papier oder Bedienungsanleitung).

Prüfort und Prüfdatum

Die Verwendungsprüfung fand am 26. Juni 2024 in Lamsheim statt.

Prüfergebnis



Aufgrund der durchgeführten Prüfungen bestehen keine technischen Bedenken o.g. Sonderräder unter Beachtung der Auflagen und Hinweise zu verwenden.

Die in diesem Gutachten aufgeführten Fahrzeugtypen entsprechen auch nach der Umrüstung den heute gültigen Vorschriften der StVZO. Das Gutachten verliert seine Gültigkeit, wenn sich entsprechende Bauvorschriften der StVZO ändern oder an den Kraftfahrzeugen Änderungen eintreten, die die Begutachtungspunkte beeinflussen.

Das Gutachten umfasst Blatt 1 bis 13 und gilt für Sonderräder ab Herstellungsdatum Juni 2018.

Der Technische Dienst Typprüfstelle Fahrzeuge/Fahrzeugteile der TÜV Rheinland Kraftfahrt GmbH, Am Grauen Stein, 51105 Köln ist mit seinem Ingenieurzentrum Technologiezentrum Typprüfstelle, Lamsheim für die angewendeten Prüfverfahren vom Kraftfahrt-Bundesamt entsprechend EG-FGV für das Typgenehmigungsverfahren des KBA unter der Nummer KBA-P 00010-96 benannt.

Lamsheim, 26. Juni 2024

Blauth




00429730.DOC

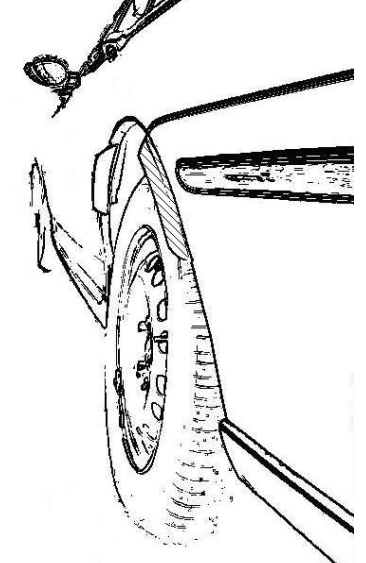


Hinweisblatt „Radabdeckung“

Die nachfolgenden Bilder stellen schematisch dar, wie und an welchen Stellen die Radabdeckung mit Hilfe von Zusatzleisten (schraffiert), die im Fachhandel (auch als Meterware) in verschiedenen Breiten erhältlich sind, gem. den Auflagen

K1a, K1b, K1c und
K2a, K2b, K2c

hergestellt werden können. Die Zusatzleisten sind dauerhaft an die äußeren Kotflügelkanten zu kleben.

Vorderachse		
		
Auflage „K1a“	Auflage „K1b“	Auflage „K1c“
Beispiel für eine Leiste im Bereich 0° bis 30° vor der Radmitte	Beispiel für eine Leiste im Bereich 0° bis 50° hinter der Radmitte	Beispiel für eine Leiste im Bereich von 30° vor bis 50° hinter der Radmitte

Hinterachse		
		
Auflage „K2b“	Auflage „K2a“	Auflage „K2c“
Beispiel für eine Leiste im Bereich 0° bis 50° hinter der Radmitte	Beispiel für eine Leiste im Bereich 0° bis 30° vor der Radmitte	Beispiel für eine Leiste im Bereich von 30° vor bis 50° hinter der Radmitte

Wichtige Pflegehinweise

Damit Sie lange Freude an Ihren ALUTEC Leichtmetallfelgen haben, beachten Sie bitte die folgenden Pflegehinweise. Einflüsse wie Bremsstaub, Schmutz, Feuchtigkeit, Salz und Steine lassen sich nicht vermeiden, aber ihre Auswirkung auf die Felgen lässt sich durch sorgfältige Pflege beseitigen oder minimieren.

Reinigungsintervalle

Bleiben Verschmutzungen längere Zeit auf der Felge haften, kann dies zu Dauerschäden führen. Deshalb empfehlen wir Reinigungsintervalle von höchstens zwei Wochen. Dabei sollten die Räder außen und innen gründlich von allen Verschmutzungen befreit werden. In der Winterzeit sollten die Felgen einmal pro Woche gereinigt werden. Kleine Lackschäden sind unbedingt sofort mit Klarlack auszubessern, um eine unterwandernde Korrosion zu vermeiden.

Reinigungsmittel

Warmes Wasser mit Spülmittel oder Auto-Shampoo sind die Mittel der Wahl. Sollten Sie sich für Felgenreiniger entscheiden, beachten Sie unbedingt die Herstellerangaben und die vorgegebene Einwirkzeit. Verzichten Sie auf säure-, laugen- oder alkoholhaltige Reinigungsmittel, da diese den Lack und eventuell auch das Bremssystem in Mitleidenschaft ziehen können.

Reinigungstipps

- ▶ Um ein Eintrocknen des Reinigers zu vermeiden, sollten die Felgen bei der Reinigung kalt sein
- ▶ Verwenden Sie nur saubere und weiche Schwämme oder Bürsten
- ▶ Aggressive Reinigungsgegenstände und -mittel wie Stahlwolle oder Scheuersand sind bei einer Reinigung von Leichtmetallfelgen fehl am Platz
- ▶ Falls Sie sich für einen Felgenreiniger entscheiden, überschreiten Sie auf keinen Fall dessen maximale Einwirkzeit
- ▶ Nach dem Reinigungsvorgang ist der Reiniger gründlich abzuwaschen
- ▶ Zu einer sorgfältigen Reinigung gehören immer auch die Innenseiten
- ▶ Bessern Sie Lackschäden sofort aus, um Oxidation zu verhindern
- ▶ Mit handelsüblicher Felgenversiegelung sorgen Sie im Übrigen für zusätzlichen Schutz, aber auch hier sind unbedingt die Herstellerangaben zu beachten
- ▶ Autowaschanlagen mit härteren Bürsten sollten Sie meiden

Die Nichtbeachtung dieser Pflegehinweise führt nicht zum generellen Verlust der Garantieansprüche, kann aber zu Beschädigungen der Leichtmetallfelgen führen, die nach den vorstehenden Garantiebedingungen nicht unter die Garantie fallen.

Garantieausfall bei der so genannten „optischen Radaufbereitung“!

Einige Werkstätten bieten eine optische Rad- oder Felgenaufbereitung an und versprechen damit Schäden am Rad zu reparieren. Dieser Vorgang ist ein schwerer Eingriff in die Beschaffenheit und Festigkeit einer Felge, z. B. durch spanende Verfahren oder starke Erhitzung, und führt deshalb zum **Erlöschen der Garantie!** Aus Sicherheitsgründen raten wir dringend von der optischen Radaufbereitung ab.

Hersteller:

 **SUPERIOR INDUSTRIES**

SUPERIOR INDUSTRIES Leichtmetallräder Germany GmbH
 Gustav-Kirchhoff-Straße 10
 67098 Bad Dürkheim
 Germany

Tel.: +49 6322 9899 - 6000
 Fax: +49 6322 9899 - 6001
 E-Mail: kundenservice@supind.com

Important care instructions

To ensure your ALUTEC alloy wheels bring you lasting enjoyment, please observe the following instructions. While brake dust, dirt, moisture, salt, stones and other hazards are unavoidable, it is possible to prevent or at least minimize any damage through appropriate wheel care.

Regular cleaning

If dirt remains on the wheel for an extended period, this can lead to permanent damage. For this reason, we recommend regular cleaning, at intervals of no more than two weeks. Thoroughly clean both the outside and the inside of the wheel to remove all dirt. In winter, the wheels should be cleaned once a week. Minor damage (chipping) to the paint finish should be repaired using clear coat (varnish) to prevent corrosion of the underlying, surrounding material (filiform corrosion).

Cleaning agents

We recommend warm water with detergent (dish soap) or car shampoo. If you decide to use specialist wheel cleaner, please strictly observe the manufacturer's instructions, especially regarding application time. Do not use cleaners that contain acids, alkalis or alcohols, as these can negatively impact the paint finish and possibly even the car's braking system.

Advice on cleaning

- ▶ When being cleaned, the wheels should be cold to prevent the cleaner from drying out
- ▶ Use clean and soft sponges and brushes only
- ▶ Do not use aggressive cleaning agents or materials, such as steel wool or scouring sand
- ▶ If you decide to use a specialist wheel cleaner, do not under any circumstances exceed the maximum recommended exposure/application time
- ▶ Once cleaning is complete, rinse off the cleaner thoroughly
- ▶ Thorough cleaning should always include the inner-facing surfaces of the wheel
- ▶ Repair damage to the paint finish immediately to prevent oxidation
- ▶ Standard wheel sealant can be employed for added protection, but again be sure to comply with the manufacturer's instructions
- ▶ Please avoid using car washes that feature rigid or hard brushes

Failure to follow these instructions does not generally nullify the product warranty in its entirety, but can lead to damage to the alloy wheels that, in accordance with the applicable terms and conditions, are not covered by the warranty.

Invalidation of warranty in the event of refurbishment

Some repair shops offer alloy wheel refurbishment, restoration or similar services, and promise to repair damage to the wheel. These services have a serious impact on the wheel's attributes and strength, for example entailing machining or heat treatment. As a result, the use of these or similar services **invalidates the product warranty**. For safety reasons, we strongly advise against the use of such services.

Manufacturer:

 **SUPERIOR INDUSTRIES**

SUPERIOR INDUSTRIES Leichtmetallräder Germany GmbH
 Gustav-Kirchhoff-Straße 10
 67098 Bad Dürkheim
 Germany

Tel.: +49 6322 9899 - 6000
 Fax: +49 6322 9899 - 6001
 E-Mail: customerservice@supind.com