

Anlage 5 zum Prüfbericht Nr. **55005118** (11. Ausfertigung)

Prüfgegenstand PKW-Sonderrad 8Jx18 H2 Typ LUC 808
 Hersteller Superior Industries Leichtmetallräder Germany GmbH

Seite 1 von 26

Auftraggeber Superior Industries Leichtmetallräder Germany GmbH
 Gustav-Kirchhoff-Straße 10
 D-67098 Bad Dürkheim
 QM-Nr.: 49 02 0142106

Prüfgegenstand PKW-Sonderrad
 Modell LUCCA
 Typ LUC 808
 Radgröße 8Jx18 H2
 Zentrierart Mittenzentrierung

Ausführung	Kennzeichnung Rad/ Zentrierring	Lochzahl/ Lochkreis- (mm)/ Mittenloch-ø (mm)	Einpresstiefe (mm)	Radlast (kg)	Abrollumfang (mm)
B7	LUC 808 B7 / Z16 Ø 70,0-57,1	5/112/57,1	45	750	2230

Kennzeichnungen

KBA-Nummer 51854
 Herstellerzeichen rial Germany
 Radtyp und Ausführung LUC 808 (s.o.)
 Radgröße 8Jx18 H2
 Einpresstiefe ET (s.o.)
 Herstelldatum Monat und Jahr

Befestigungsmittel

Nr.	Art der Befestigungsmittel	Bund	Anzugsmoment (Nm)	Schaftlänge (mm)	Artikel-Nr.
S01	Schraube M14x1,5	Kegel 60°	120	30	Multipack: 45
S02	Schraube M14x1,5	Kegel 60°	140	30	Multipack: 45
S03	Schraube M14x1,5	Kegel 60°	140	35	Multipack: 45A
S04	Schraube M14x1,5	Kegel 60°	170	35	Multipack: 45A
S05	Schraube M14x1,5	Kegel 60°	125	30	Multipack: 45

Prüfungen

Entsprechend den Kriterien des VdTÜV Merkblattes 751 (in der jeweils gültigen Fassung) wurden an den im Verwendungsbereich aufgeführten Fahrzeugen Anbau-, Freigängigkeits- und Handlingsprüfungen durchgeführt.

Verwendungsbereich

Hersteller Audi
 Ford
 MG (Saic)
 Seat
 Skoda
 Volkswagen

Spurverbreiterung innerhalb 2%

Anlage 5 zum Prüfbericht Nr. **55005118** (11. Ausfertigung)
 Prüfgegenstand
 Hersteller

 PKW-Sonderrad 8Jx18 H2 Typ LUC 808
 Superior Industries Leichtmetallräder Germany GmbH

Seite 2 von 26

Handelsbezeichnung Fahrzeug-Typ ABE/EWG-Nr.	kW-Bereich	Reifen	Reifenbezogene Auflagen und Hinweise	Auflagen und Hinweise
Audi A3 8V e1*2007/46*0607*.. - Limousine / Cabrio - incl. Facelift 2016	77-140	215/40R18	T85 T89	A12 A21 A57 A99 Cbo F24 Lim V00 V18 S01
	77-140	225/35R18	T87	
	77-140	225/40R18		
	77-140	235/40R18	A01 G90	
	77-140	235/40R18	R69	
Audi A3 8V e1*2007/46*0607*.. - Limousine / Cabrio - incl. Facelift 2016	77-92	215/40R18	T85 T89	A12 A21 A58 A99 Cbo F23 Lim V18 S01
	77-92	225/35R18	T83 T87	
	77-92	225/40R18		
	77-92	235/40R18	A01 G90	
	77-92	235/40R18	R69	
Audi A3 Cabriolet 8P e1*2001/116*0456*.. e1*2001/116*0418*..	75-147	215/40R18	K1a K1b K56 R37 T85 T89	A01 A12 A21 A58 A99 Cbo S01
	75-147	225/35R18	K1c K56 T87	
	75-147	225/40R18	K1c K56	
Audi A3 Limousine GY e1*2007/46*2060*.. e1*2007/46*0607*.. - incl. Facelift 2016	110	215/40R18	T85 T89	A12 A21 A57 A99 F24 Lim NoE NoP V00 V18 S02
	110	215/45R18		
	110-147	215/40R18	M+S T85 T89	
	110-147	215/45R18	M+S	
	110-147	225/40R18		
	110-147	235/40R18		
Audi A3 Sportback GY e1*2007/46*2060*.. e1*2007/46*0607*.. - incl. Facelift 2016	110	215/40R18	T85 T89	A12 A21 A57 A99 F24 Flh KOV NoE NoP V00 V18 S02
	110	215/45R18		
	110-147	215/40R18	M+S T85 T89	
	110-147	215/45R18	M+S	
	110-147	225/40R18		
	110-147	235/40R18	A01 K2b	
Audi A3 Sportback GY e1*2007/46*2060*.. e1*2007/46*0607*.. - incl. Facelift 2016	81-96	215/40R18	T85 T89	A12 A21 A58 A99 F23 Flh KOV NoE NoP V18 S02
	81-96	215/45R18	A01 G01	
	81-96	225/40R18		
	81-96	235/40R18	A01 G01 K2b K4i K8h	
Audi A3 Sportback e-tron 8V e1*2007/46*0607*.. - incl. Facelift 2016	110	215/40R18	T89	A12 A21 A58 A99 F24 Flh S01
	110	225/35R18	T87	
	110	225/40R18		
Audi A3 Sportback TFSle GY e1*2007/46*2060*.. - Plug-in Hybrid	110	215/40R18	T89	A12 A21 A58 A99 F24 Flh KOV V18 S02
	110	215/45R18		
	110	225/40R18		
	110	235/40R18	A01 K2b	
	110	245/35R18	A01 K1a K2b	
Audi A3, -/Sportback 8P, 8PA e1*2001/116*0217*.. e1*2001/116*0418*..	184-195	225/40R18	K1c K56 T88 T89	A01 A12 A21 A99 Flh S01

Anlage 5 zum Prüfbericht Nr. **55005118** (11. Ausfertigung)
 Prüfgegenstand
 Hersteller

 PKW-Sonderrad 8Jx18 H2 Typ LUC 808
 Superior Industries Leichtmetallräder Germany GmbH

Seite 3 von 26

Handelsbezeichnung Fahrzeug-Typ ABE/EWG-Nr.	kW-Bereich	Reifen	Reifenbezogene Auflagen und Hinweise	Auflagen und Hinweise
Audi A3, -/Sportback 8P, 8PA, 8PB e1*2001/116*0217*.. e1*2001/116*0241*.. e1*2001/116*0418*.. e13*2007/46*1082*..	66-147	215/40R18	K1a K1b K56 R37 T85 T89	A01 A12 A21 A99 Flh S01
	66-147	225/35R18	K1c K56 T87	
	66-147	225/40R18	K1c K56	
Audi A3, -/Sportback 8V e1*2007/46*0607*.. - incl. Facelift 2016	77-140	215/40R18	T85 T89	A12 A21 A57 A99 F24 Flh V00 V18 S01
	77-140	225/35R18	T83 T87	
	77-140	225/40R18		
	77-140	245/35R18	A01 K2b K4i K6g K8h R03	
Audi A3, -/Sportback 8V e1*2007/46*0607*.. - incl. Facelift 2016	77-96	215/40R18	K6g K8h T85 T89	A01 A12 A21 A58 A99 F23 Flh V18 S01
	77-96	225/35R18	K6g K8h T83 T87	
	77-96	225/40R18	K6g K8h	
	77-96	245/35R18	K2b K4i K6h K8m R03	
Audi A4 8E e1*98/14*0151*.. e1*2001/116*0151*..	74-188	225/40R18	T88 T89 T91	A12 A21 A99 Car Lim S01
	74-188	235/40R18		
Audi A4 QB6 e1*2001/116*0243*..	162	225/40R18	T88 T89 T91	A12 A21 A99 Car Cbo Lim S01
	162	235/40R18		
Audi A4 Cabriolet 8H e1*98/14*0177*.. e1*2001/116*0177*..	96-188	225/40R18	T88 T89 T91 T92	A12 A21 A99 Cbo S01
	96-188	235/40R18	T91 T93	
Audi A4 S4 8E,8H,QB6 e1*98/14,2001/116* 0151,0177,0243*..	253	225/40R18	M+S T92	A12 A21 A99 Car Cbo Lim S01
	253	235/40R18	T91 T93	
Audi A6 -/Avant 4F, 4F1 e1*2001/116*0254*.. e1*2001/116*0276*.. e13*2007/46*1080*..	89-257	225/45R18	T91 T95	A12 A21 A99 Car Lim NBF V18 X27 S01
	89-257	235/40R18	T91 T93	
	89-257	245/40R18	T93	
Audi A6 S6 4F, 4F1 e1*2001/116*0254*.. e13*2007/46*1080*..	320	235/45R18	M+S T94 T98	A12 A21 A99 Car Lim X27 S01
Audi A8 4E e1*2001/116*0198*.. e1*2001/116*0246*..	154-257	235/50R18	R37	A12 A21 A99 BnK Lim NBF V18 S01
	154-257	245/45R18	R37 T00 T96	
	154-257	255/45R18		
	154-331	235/50R18	M+S	
	154-331	245/45R18	M+S T00 T96	
154-331	255/45R18	M+S		
Audi Q2 GA e1*2007/46*1552*.. - Frontantrieb	81-110	215/50R18	A01 K1a R70	A12 A21 A58 A99 V18 S02
	81-110	225/45R18		
	81-110	235/45R18	A01 K1a	
	81-110	245/40R18	A01 K2b R03	

Anlage 5 zum Prüfbericht Nr. **55005118** (11. Ausfertigung)
 Prüfgegenstand
 Hersteller

 PKW-Sonderrad 8Jx18 H2 Typ LUC 808
 Superior Industries Leichtmetallräder Germany GmbH

Seite 4 von 26

Handelsbezeichnung Fahrzeug-Typ ABE/EWG-Nr.	kW-Bereich	Reifen	Reifenbezogene Auflagen und Hinweise	Auflagen und Hinweise
Audi Q2 GA e1*2007/46*1552*.. - Frontantrieb - mit Zusatz- Verbreiterungen	81-110	215/50R18	R70	A12 A21 A58 A99 KMV R92 V18 S02
	81-110	225/45R18		
	81-110	235/45R18		
	81-110	245/40R18	R03	
Audi Q2 Quattro GA e1*2007/46*1552*01-..	110, 140	215/50R18	A01 K1a R70	A12 A21 A56 A99 S02
	110, 140	225/45R18		
	110, 140	235/45R18	A01 K1a	
Audi Q2 Quattro GA e1*2007/46*1552*01-.. - mit Zusatz- Verbreiterungen	110, 140	215/50R18	R70	A12 A21 A56 A99 KMV R92 S02
	110, 140	225/45R18		
	110, 140	235/45R18		
Audi Q3 (I) 8U, 8U1 e1*2007/46*0591*.. e13*2007/46*1163*..	88-162	225/45R18		A12 A21 A57 A99 S03
	88-162	225/50R18		
	88-162	235/45R18		
	88-162	245/45R18		
Audi Q3 (I) 8U, 8U1 e1*2007/46*0591*.. e13*2007/46*1163*.. - mit Radhaus- Verbreiterungen	88-162	225/45R18		A12 A21 A57 A99 KMV S03
	88-162	225/50R18		
	88-162	235/45R18		
	88-162	245/45R18		
Audi RS3 Sportback 8P e1*2007/46*0615*..	250	225/40R18	K4h M+S T92	A01 A12 A21 A56 A99 Flh S01
Audi S3 8V e1*2007/46*0607*.. - Limousine / Cabrio - incl. Facelift 2016	206-228	215/40R18	M+S T85 T89	A12 A21 A56 A99 Cbo F24 Lim S01
	206-228	225/40R18		
	206-228	235/40R18		
	206-228	245/35R18	A01 K1a K2b	
Audi S3 Limousine GY e1*2007/46*2060*..	228	215/40R18	M+S R37 T89	A12 A21 A56 A99 F24 Lim NoP S02
	228	215/45R18	M+S R37	
	228, 245	225/40R18		
	228, 245	235/40R18		
	228, 245	245/35R18	A01 K1a K2b	
Audi S3 Sportback GY e1*2007/46*2060*..	228	215/40R18	M+S R37 T89	A12 A21 A56 A99 F24 Flh KOV NoP S02
	228	215/45R18	M+S R37	
	228, 245	225/40R18		
	228, 245	235/40R18	A01 K2b	
	228, 245	245/35R18	A01 K1a K2b	
Audi S3, -/Sportback 8V e1*2007/46*0607*.. - incl. Facelift 2016	206-228	215/40R18	M+S T89	A12 A21 A56 A99 F24 Flh S01
	206-228	225/40R18		

Anlage 5 zum Prüfbericht Nr. **55005118** (11. Ausfertigung)Prüfgegenstand
HerstellerPKW-Sonderrad 8Jx18 H2 Typ LUC 808
Superior Industries Leichtmetallräder Germany GmbH

Seite 5 von 26

Handelsbezeichnung Fahrzeug-Typ ABE/EWG-Nr.	kW-Bereich	Reifen	Reifenbezogene Auflagen und Hinweise	Auflagen und Hinweise
Audi SQ2 Quattro GA e1*2007/46* 1552*09-.. - mit Zusatz- Verbreiterungen	221	215/50R18	M+S R70	A12 A21 A56 A99 KMV S02
	221	225/45R18	M+S	
	221	235/45R18		
Audi TT (II) 8J e1*2001/116* 0369*00-16; 0374*00-01; 0375*00	118-155	225/40R18	A33	A21 A57 A99 Cbo Cpe S01
	118-155	225/45R18	A33	
	118-155	235/40R18	A12	
	118-155	245/40R18	A01 A12 K46 K56	
	118-200	225/40R18	A33 M+S	
	118-200	225/45R18	A33 M+S	
	118-200	235/40R18	A12 M+S	
Audi TT (III) 8J e1*2001/116* 0369*17-.. ab MJ 2015 (8S) incl. Facelift 2018	132-169	225/40R18	A33	A21 A57 A99 Cbo Cpe V00 V18 S01
	132-169	225/45R18	A33	
	132-169	235/40R18	A33	
	132-169	245/40R18	A91	
Audi TT (III) 8J e1*2001/116* 0369*31-.. ab Facelift 2018 (8S)	180	225/40R18	A33	A21 A57 A99 Cbo Cpe V00 V18 S01
	180	225/45R18	A33	
	180	235/40R18	A33	
	180	245/40R18	A91	
Audi TT RS (II) 8J e1*2001/116* 0369*00-16	250, 265	225/40R18	A33 M+S	A21 A56 A99 Cbo Cpe S01
	250, 265	225/45R18	A33 M+S	
	250, 265	235/40R18	A12 M+S	
	250, 265	245/40R18	A01 A12 K46 K56 M+S	
Audi TTS (III) 8J e1*2001/116* 0369*18-.. ab MJ 2015 (8S) incl. Facelift 2018	210-235	225/40R18	A33 M+S	A21 A56 A99 Cbo Cpe S01
	210-235	225/45R18	A33 M+S	
	210-235	235/40R18	A33 M+S	
	210-235	245/40R18	A91 M+S	
Ford Galaxy (I) WGR e1*93/81,95/54, 2001/116*0024*..	66-150	225/40R18	K1a K2c K56 T91 T92	A01 A12 A21 A99 S04
	66-150	235/40R18	K1c K2c K42 K46 K56 T91 T93 T95	
Ford Tourneo Connect SK e13*2018/858* 00270*..	55-90	215/45R18	A01 K2b T89 T93	A12 A21 A58 A60 A99 Car S02
	55-90	215/45R18	K2h T89 T93	
	55-90	225/45R18	A01 K2b T91 T95	
	55-90	225/45R18	K2h T91 T95	
Ford Transit/Tourneo Connect SKN e13*2018/858* 00342*..	55-90	215/45R18	A01 K2b T93	A12 A21 A58 A60 A99 Car S02
	55-90	215/45R18	K2h T93	
	55-90	225/45R18	A01 K2b T91 T95	
	55-90	225/45R18	K2h T91 T95	

Anlage 5 zum Prüfbericht Nr. **55005118** (11. Ausfertigung)Prüfgegenstand
HerstellerPKW-Sonderrad 8Jx18 H2 Typ LUC 808
Superior Industries Leichtmetallräder Germany GmbH

Seite 6 von 26

Handelsbezeichnung Fahrzeug-Typ ABE/EWG-Nr.	kW-Bereich	Reifen	Reifenbezogene Auflagen und Hinweise	Auflagen und Hinweise
MG4 Electric SEH3 e4*2018/858*00093*.. - Elektro	54, 68	215/45R18	A10 T93	A21 A58 A99 Flh V18 X88 S05
	54, 68	225/40R18	A10 T92	
	54, 68	225/45R18	A12	
	54, 68	235/40R18	A12	
	54, 68	245/40R18	A01 A12 K2b	
MG4 Electric SEH3 e4*2018/858*00093*.. - Elektro - 18 Zoll-Serie	68	235/45R18	A32	A21 A58 A99 Flh Z18 S05
	68	245/40R18	A91	
MG4 Electric Trophy E.R. SEH3 e4*2018/858*00093*.. - Elektro	90	235/45R18	A32	A21 A58 A99 Flh Z18 S05
	90	245/40R18	A91	
MG4 Electric XPower SEH3 e4*2018/858*00093*.. - Elektro	152	235/45R18	A32	A21 A56 A99 Flh S05
	152	245/40R18	A91	
MG5 Electric (SW EV) EP22-L e4*2018/858*00053*.. - Elektro	73, 75	215/45R18		A12 A21 A58 A99 Car F23 S05
	73, 75	225/40R18		
Seat Alhambra 7MS e1*95/54, 98/14, 2001/116*0036*..	66-150	225/40R18	K1a K2c K56 T91 T92	A01 A12 A21 A99 S04
	66-150	235/40R18	K1c K2c K42 K46 K56 T91 T93 T95	
Seat Altea / Toledo 5P, 5PN e9*2001/116*0050*.. e9*2007/46*0012*..	63-155	215/40R18	K1c T85 T89	A01 A12 A21 A60 A99 Flh KOV SeF Sth S01
	63-155	225/35R18	K1c T83 T87	
	63-155	225/40R18	K1c T88 T91	
Seat Ateca 5FP e9*2007/46*6394*.. - incl. ab Modell 2021 - Frontantrieb - mit Radhaus- Verbreiterungen	85, 110	215/50R18	A91 R37 R70	A21 A58 A99 F23 KMV NoP V18 S02
	85, 110	215/50R18	A91 M+S R70	
	85, 110	225/45R18	A33 M+S	
	85, 110	225/45R18	A33 R37	
	85, 110	225/50R18	A01 A12 G01 R37	
	85, 110	225/50R18	A01 A12 G01 M+S	
	85, 110	235/45R18	A12 M+S	
	85, 110	235/45R18	A12 R37	
	85, 110	245/40R18	A12 R37	
	85, 110	245/40R18	A12 M+S	
	85, 110	245/45R18	A12 R37	
Seat Ateca 5FP e9*2007/46*6394*.. - incl. ab Modell 2021 - Frontantrieb - ohne Radhaus- Verbreiterungen	81-110	215/50R18	A91 R70	A21 A58 A99 F23 KOV NoP S02
	81-110	225/45R18	A33	
	81-110	225/50R18	A01 A12 G01 K1a K1b	
	81-110	235/45R18	A12	
	81-110	245/40R18	A01 A12 K1a K1b	
	81-110	245/45R18	A01 A12 K1a K1b	

Anlage 5 zum Prüfbericht Nr. **55005118** (11. Ausfertigung)Prüfgegenstand
HerstellerPKW-Sonderrad 8Jx18 H2 Typ LUC 808
Superior Industries Leichtmetallräder Germany GmbH

Seite 7 von 26

Handelsbezeichnung Fahrzeug-Typ ABE/EWG-Nr.	kW-Bereich	Reifen	Reifenbezogene Auflagen und Hinweise	Auflagen und Hinweise
Seat Ateca 4drive 5FP e9*2007/46*6394*.. - incl. ab Modell 2021 - mit Radhaus- Verbreiterungen	110, 140	215/50R18	A91 R70	A21 A56 A99 F24 KMV NoP S02
	110, 140	225/45R18	A33	
	110, 140	225/50R18	A12	
	110, 140	235/45R18	A12	
	110, 140	245/45R18	A12	
Seat Cupra Ateca 5FP e9*2007/46*6394*11-..	221	225/45R18	A33 R37	A21 A56 A99 BW7 F24 Z18 S02
	221	225/45R18	A33 M+S	
	221	225/50R18	A12 M+S	
	221	225/50R18	A12 R37	
	221	235/45R18	A91 R37	
	221	235/45R18	A91 M+S	
	221	245/45R18	A12 R37	
	221	245/45R18	A12 M+S	
Seat Cupra Ateca 1,5TSI 5FP e9*2007/46*6394*40-.. - Frontantrieb	110	215/50R18	A91 M+S R70	A21 A58 A99 F23 KMV NoP V18 S02
	110	225/45R18	A33 M+S	
	110	225/50R18	A01 A12 G01 M+S	
	110	235/45R18	A12 M+S	
	110	245/40R18	A12 M+S	
	110	245/45R18	A12 M+S	
Seat Cupra Ateca 2,0TSI 5FP e9*2007/46*6394*40-..	140	225/45R18	A33 M+S	A21 A56 A99 F24 NoP S02
	140	225/50R18	A12 M+S	
	140	235/45R18	A91 M+S	
	140	245/45R18	A12 M+S	
Seat Cupra Born K1 e9*2018/858*04001*.. - Elektro	70	215/55R18	K1c R70	A01 A12 A21 A58 A99 B54 B92 Flh V18 Z18 S01
	70	225/50R18	K1c K2b	
	70	225/50R18	K1c K2h	
	70	225/55R18	K1c K2b	
	70	225/55R18	K1c K2h	
	70	235/50R18	K2b R03	
Seat Cupra Leon KL e9*2007/46*3167*.. - incl. Sportstourer	180-221	225/40R18		A12 A21 A57 A99 Car F24 Flh NoP V00 V18 Z18 S02
	180-221	235/40R18		
	180-221	245/35R18	A01 K1a K1b K3a K5b K5u K9v	
	180-228	225/40R18	M+S	
	180-228	235/40R18	M+S	
	180-228	245/35R18	A01 K1a K1b K3a K5b K5u K9v M+S	
Seat Cupra Leon PHEV KL e9*2007/46*3167*.. - Plug-in Hybrid - incl. Sportstourer	110	225/40R18	M+S	A12 A21 A58 A99 Car F24 Flh V18 Z18 S02
	110	225/40R18	R09	
	110	235/40R18	M+S	
	110	235/40R18	R37	
	110	245/35R18	A01 K1a K1b K3a K5b K5u K9v M+S	
	110	245/35R18	A01 K1a K1b K3a K5b K5u K9v R37	
Seat Leon 1P, 1PN e9*2001/116*0052*.. e9*2007/46*0013*..	63-155	215/40R18	R37 T85 T89	A12 A21 A58 A99 Flh S01
	63-155	225/35R18	A01 K1a K2b R37 T83 T87	
	63-195	225/40R18	A01 K1a K2b	
Seat Leon 5F e9*2007/46*0094*..	63 - 110	215/40R18	T85	A12 A21 A58 A99 Car F23 Flh KOV S01
	63 - 110	225/35R18	T83	
	63 - 110	225/40R18		
	63 - 110	235/35R18	A01 K1a K2b	

Anlage 5 zum Prüfbericht Nr. 55005118 (11. Ausfertigung)Prüfgegenstand
HerstellerPKW-Sonderrad 8Jx18 H2 Typ LUC 808
Superior Industries Leichtmetallräder Germany GmbH

Seite 8 von 26

Handelsbezeichnung Fahrzeug-Typ ABE/EWG-Nr.	kW-Bereich	Reifen	Reifenbezogene Auflagen und Hinweise	Auflagen und Hinweise
Seat Leon 5F e9*2007/46*0094*..	81-140	215/40R18	T85 T89	A12 A21 A99 Car F24 Flh KOV S01
	81-140	225/35R18	T83 T87	
	81-140	225/40R18		
	81-140	235/35R18	A01 K1a K2b K6j	
Seat Leon / Cupra Leon KL e9*2007/46*3167*.. - incl. Sportstourer	66-110	215/40R18	T85 T89	A12 A21 A58 A99 Car F23 Flh KOV NoE NoP V18 S02
	66-110	225/35R18	T83 T87	
	66-110	225/40R18		
	66-110	235/40R18	A01 G01 K1a K2b K3a K5d K8h	
	66-110	245/35R18	A01 K2b K8h R03	
Seat Leon / Cupra Leon KL e9*2007/46*3167*.. - incl. Sportstourer	110	215/40R18	T89	A12 A21 A57 A99 Car F24 Flh KOV NoE NoP V00 V18 S02
	110, 140	215/40R18	M+S T85 T89	
	110, 140	225/40R18		
	110, 140	235/40R18	A01 G01 K1a K3a K5d	
	140	245/35R18	A01 K2b R03	
Seat Leon Cupra 5F e9*2007/46*0094*..	195,206	215/40R18	T85 T89	A12 A21 A57 A99 BW7 Car F24 Flh S01
	195-221	225/40R18		
	195-221	235/35R18	A01 K1a K2b K6j	
	195-221	235/35R18	A01 K1v K2h K6j	
Seat Leon PHEV KL e9*2007/46*3167*.. - Plug-in Hybrid - incl. Sportstourer	110	215/40R18	M+S T89	A12 A21 A58 A99 Car F24 Flh KOV V18 S02
	110	225/40R18		
	110	235/40R18	A01 G01 K1a K3a K5d	
	110	245/35R18	A01 K2b R03	
Seat Leon X-Perience 5F e9*2007/46*0094*..	81-135	215/45R18		A12 A21 A56 A99 Car F24 KMV S01
	81-135	225/40R18		
	81-135	225/45R18		
Seat Leon X-Perience 5F e9*2007/46*0094*..	81-92	215/45R18		A12 A21 A58 A99 Car F23 KMV S01
	81-92	225/40R18		
	81-92	225/45R18		
Skoda Enyaq 50 / 60 NY e8*2007/46*0416*.. - incl. Coupé - Elektro	70	235/60R18	A32 149	A21 A58 A99 B54 V18 Z18 S01
	70	245/55R18	A12	
	70	255/55R18	A32 149	
Skoda Karoq NU e8*2007/46*0272*.. - Frontantrieb - ohne Radhaus- Verbreiterungen	81-110	215/50R18	A91 R70	A21 A58 A99 F23 KOV V18 S02
	81-110	225/45R18	A33	
	81-110	225/50R18	A01 A12 G01 K1a K1b	
	81-110	235/45R18	A12	
	81-110	245/40R18	A01 A12 K1a K1b	
	81-110	245/45R18	A01 A12 K1a K1b	
Skoda Karoq 4x4 NU e8*2007/46*0272*.. - ohne Radhaus- Verbreiterungen	110, 140	215/50R18	A91 R70	A21 A56 A99 F24 KOV S02
	110, 140	225/45R18	A33	
	110, 140	225/50R18	A01 A12 K1a K1b	
	110, 140	235/45R18	A12	
	110, 140	245/45R18	A01 A12 K1a K1b	
Skoda Karoq Scout NU e8*2007/46*0272*.. - Frontantrieb - mit Radhaus- Verbreiterungen	85, 110	215/50R18	A91 R70	A21 A58 A99 F23 KMV V18 S02
	85, 110	225/45R18	A33	
	85, 110	225/50R18	A01 A12 G01	
	85, 110	235/45R18	A12	
	85, 110	245/40R18	A12	
	85, 110	245/45R18	A12	

Anlage 5 zum Prüfbericht Nr. 55005118 (11. Ausfertigung)Prüfgegenstand
HerstellerPKW-Sonderrad 8Jx18 H2 Typ LUC 808
Superior Industries Leichtmetallräder Germany GmbH

Seite 9 von 26

Handelsbezeichnung Fahrzeug-Typ ABE/EWG-Nr.	kW-Bereich	Reifen	Reifenbezogene Auflagen und Hinweise	Auflagen und Hinweise
Skoda Karoq Scout 4x4 NU e8*2007/46*0272*.. - mit Radhaus- Verbreiterungen	110, 140	215/50R18	A91 R70	A21 A56 A99 F24 KMV S02
	110, 140	225/45R18	A33	
	110, 140	225/50R18	A12	
	110, 140	235/45R18	A91	
	110, 140	245/45R18	A12	
Skoda Octavia (II) 1Z e11*2001/116*0230*.. e11*2007/46*0012*..	55-118	215/40R18	A58 R37 T89	A12 A21 A99 Car Lim Npf S01
	55-147	225/40R18	A01 K1a T88 T89 T91	
Skoda Octavia (III) 5E e11*2007/46* 0243*00-19; e11*2007/46* 0244*00-13	63-110	215/40R18		A12 A21 A58 A99 Car F23 Lim Npf V18 S01
	63-110	225/35R18	T87	
	63-110	225/40R18		
	63-110	235/35R18		
	63-110	235/40R18		
Skoda Octavia (III) 5E e11*2007/46* 0243*00-19; e11*2007/46* 0244*00-13	132-169	245/35R18	A01 A58 K1a K1b K2b	A12 A21 A99 Car F24 Lim Npf V00 V18 S01
	77-169	215/40R18	A57 T85 T89	
	77-169	225/35R18	A57 T87	
	77-169	225/40R18	A57	
	77-169	235/35R18	A57	
Skoda Octavia (III) 5E e11*2007/46* 0243*20-26; e11*2007/46* 0244*14-.. e8*2007/46*0318*.. ab Facelift 2017	63-110	215/40R18	T85 T89	A12 A21 A58 A99 Car F23 Lim Npf V18 S01
	63-110	225/35R18	A01 K2b T83 T87	
	63-110	225/40R18	A01 K2b	
	63-110	235/35R18	A01 K2b K8g	
	63-110	235/40R18	A01 K2b K8g	
	63-110	245/35R18	A01 K1a K1b K2a K2b K8k	
Skoda Octavia (III) 5E e11*2007/46* 0243*20-26; e11*2007/46* 0244*14-.. e8*2007/46*0318*.. ab Facelift 2017	81-140	215/40R18	R37 T85 T89	A12 A21 A57 A99 Car F24 Lim Npf V00 V18 S01
	81-140	225/35R18	A01 K2b K6g K8e R37 T83 T87	
	81-180	215/40R18	M+S T85 T89	
	81-180	225/40R18	A01 K2b K6g K8e T88 T92	
	81-180	235/35R18	A01 K2a K2b K6h K6i K8m T86 T90	
	81-180	235/40R18	A01 K2a K2b K6h K6i K8m	
	81-180	245/35R18	A01 K1a K1b K2c K6h K6i K8m T88 T92	
Skoda Octavia (IV) NX e8*2007/46*0355*..	81-110	215/45R18		A12 A21 A58 A99 Car F23 KOV Lim NoE NoP V18 S02
	81-110	225/45R18		
	81-110	235/40R18	R03	
	81-110	245/40R18	R03	
Skoda Octavia (IV) NX e8*2007/46*0355*..	110	215/45R18	Z16	A12 A21 A57 A99 Car F24 KOV Lim MpH NoE V00 V18 S02
	110	235/40R18	R03 Z16	
	110-180	215/45R18	M+S	
	110-180	225/45R18		
	110-180	245/40R18	R03	

Anlage 5 zum Prüfbericht Nr. **55005118** (11. Ausfertigung)Prüfgegenstand
HerstellerPKW-Sonderrad 8Jx18 H2 Typ LUC 808
Superior Industries Leichtmetallräder Germany GmbH

Seite 10 von 26

Handelsbezeichnung Fahrzeug-Typ ABE/EWG-Nr.	kW-Bereich	Reifen	Reifenbezogene Auflagen und Hinweise	Auflagen und Hinweise
Skoda Octavia Scout (II) 1Z e11*2001/116* 0230*21-...; e11*2007/46*0012*..	103-118	225/45R18		A12 A21 A56 A99 Car KMV S01
	103-118	235/40R18	A01 K1c	
	103-118	245/40R18	A01 K1c K56	
Skoda Octavia Scout (III) 5E e11*2007/46* 0243*00-19	81-135	215/45R18	M+S	A12 A21 A56 A99 Car F24 S01
	81-135	225/40R18		
	81-135	225/45R18		
Skoda Octavia Scout (III) 5E e11*2007/46* 0243*21-26; e8*2007/46*0318*.. ab Facelift 2017	110-140	215/45R18	M+S	A12 A21 A56 A99 Car F24 S01
	110-140	225/40R18		
	110-140	225/45R18		
Skoda Octavia Scout (IV) NX e8*2007/46*0355*..	85, 110	215/45R18		A12 A21 A58 A99 Car F23 KMV NoE NoP V18 S02
	85, 110	225/45R18		
	85, 110	235/40R18	R03	
	85, 110	245/40R18	R03	
Skoda Octavia Scout 4x4 (IV) NX e8*2007/46*0355*..	110	215/45R18		A12 A21 A56 A99 Car F24 KMV NoE NoP S02
	110, 147	215/45R18	M+S	
	110, 147	225/45R18		
Skoda Superb (II) 3T e11*2001/116* 0326*00-31; e11*2007/46* 0014*00-21	77-191	225/40R18	T92	A12 A21 A99 Car Lim S01
Skoda Superb (III) 3T e11*2001/116* 0326*32-45; e11*2007/46* 0014*22-...; e8*2007/46*0317*.. - incl. Scout	88-206	215/45R18	A91 T89 T93	A21 A57 A99 Car Lim NoP V00 V18 S02
	88-206	225/45R18	A12	
	88-206	235/40R18	A12	
	88-206	235/45R18	A12	
	88-206	245/40R18	A12	
Skoda Superb Combi (IV) NZ e8*2018/858*00106*..	110	225/45R18	A90	A21 A58 A99 BS4 Car NoP V18 S02
	110	235/45R18	A12	
	110	245/40R18	A12	
Skoda Superb iV (III) 3T e8*2007/46*0317*.. - Plug-in Hybrid	115	215/45R18	A91 T93	A21 A58 A99 Car Lim V18 S02
	115	225/45R18	A12	
	115	235/40R18	A12	
	115	235/45R18	A12	
	115	245/40R18	A12	

Anlage 5 zum Prüfbericht Nr. **55005118** (11. Ausfertigung)Prüfgegenstand
HerstellerPKW-Sonderrad 8Jx18 H2 Typ LUC 808
Superior Industries Leichtmetallräder Germany GmbH

Seite 11 von 26

Handelsbezeichnung Fahrzeug-Typ ABE/EWG-Nr.	kW-Bereich	Reifen	Reifenbezogene Auflagen und Hinweise	Auflagen und Hinweise
Skoda Yeti 5L e11*2007/46*0010*.. e11*2007/46*0034*..	77-125	215/45R18	T89 T93	A12 A21 A57 A99 S01
	77-125	225/40R18	T89 T91 T92	
	77-125	225/45R18	T91 T95	
	77-125	235/40R18	T91 T93	
	77-125	245/40R18	A01 K1b	
VW Beetle, -/Cabrio (II) 16 e1*2007/46*0539*..	77-162	215/45R18		A12 A21 A58 A99 Cbo Flh V18 S01
	77-162	215/50R18	R70	
	77-162	225/45R18		
	77-162	235/40R18		
	77-162	235/45R18		
	77-162	245/40R18		
VW Caddy (V) SK e13*2018/858* 00002*..	55-90	215/45R18	A01 K2b T89 T93	A12 A21 A58 A60 A99 Car S02
	55-90	215/45R18	K2h T89 T93	
	55-90	225/45R18	A01 K2b T91 T95	
	55-90	225/45R18	K2h T91 T95	
VW Caddy (V) SKN e13*2018/858* 00003*..	55-90	215/45R18	A01 K2b T93	A12 A21 A58 A60 A99 Car S02
	55-90	215/45R18	K2h T93	
	55-90	225/45R18	A01 K2b T91 T95	
	55-90	225/45R18	K2h T91 T95	
VW E-Golf (VII) AU e1*2007/46*0623*10-.. - incl. Facelift 2017	85, 100	215/40R18	T89	A12 A21 A58 A99 F24 S01
	85, 100	225/35R18	T87	
	85, 100	225/40R18		
	85, 100	235/35R18	A01 K1a K2b K3c T86 T90	
VW E-Golf (VII) AU e1*2007/46*0623*10-.. - incl. Facelift 2017	85, 100	215/40R18	T89	A12 A21 A58 A99 F23 S01
	85, 100	225/35R18	T87	
	85, 100	225/40R18		
	85, 100	235/35R18	A01 K1a K2b K3c K6g	
VW EOS 1F e1*2001/116*0349*.. - incl. Facelift 2011	85-184	215/45R18		A12 A21 A58 A99 Cbo V18 S01
	85-184	225/40R18		
	85-191	215/45R18	M+S	
	85-191	225/40R18	M+S	
	85-191	235/40R18		
VW Golf (V) 1K e1*2001/116* 0242*00-24	55-169	215/40R18	K1c R37 T85 T89	A01 A12 A21 A99 S01
	55-169	225/35R18	K1c R37 T83 T87	
	55-184	225/40R18	K1c	
VW Golf (V) Variant 1KM e1*2001/116* 0328*00-14	59-147	215/40R18	K1a K1b K2b K56 T85 T89	A01 A12 A21 A58 A99 Car S01
	59-147	225/35R18	K1c K27 K2b K44 K46 K56 T87	
	59-147	225/40R18	K1c K27 K2b K44 K46 K56	
VW Golf (VI) 1K e1*2001/116 *0242*25-..; e1*2007/46*0490*.. - Fließheck/Cabrio	59-173	215/40R18	K1a K2b T85 T89	A01 A12 A21 A99 V18 S01
	59-173	225/35R18	K1a K2b T83 T87	
	59-173	225/40R18	K1a K2b	
	59-173	235/35R18	K1c K2b K3a K6g K8d T86 T90	
	59-173	235/40R18	K1c K2b K3a K6g K8d	
	59-173	245/35R18	K1c K2c K3a K6h K8i	

Anlage 5 zum Prüfbericht Nr. 55005118 (11. Ausfertigung)Prüfgegenstand
HerstellerPKW-Sonderrad 8Jx18 H2 Typ LUC 808
Superior Industries Leichtmetallräder Germany GmbH

Seite 12 von 26

Handelsbezeichnung Fahrzeug-Typ ABE/EWG-Nr.	kW-Bereich	Reifen	Reifenbezogene Auflagen und Hinweise	Auflagen und Hinweise
VW Golf (VI) R 1K e1*2001/116 *0242*33-.. - Fließheck/Cabrio	188-199	215/40R18	T89	A12 A21 A99 V18 S01
	188-199	225/40R18		
	188-199	235/35R18	A01 K1c K2b K3a K6g K8d T90	
	188-199	235/40R18	A01 K1c K2b K3a K6g K8d	
VW Golf (VI) Variant 1KM e1*2001/116*0328*.. e1*2007/46* 0492*00-05	59-118	215/40R18	K1a K2b K6g T85 T89	A01 A12 A21 A99 Car S01
	59-118	225/35R18	K1a K2b K6g T83 T87	
	59-118	225/40R18	K1a K2b K6g	
	59-118	235/35R18	K1c K2b K3a K6h K8d T86 T90	
VW Golf (VII) /-Variant AU, AUV, 1K, 1KM e1*2007/46*0623*.. e1*2007/46*0627*.. e1*2007/46* 0490*05-.. e1*2007/46*0492*06-.. - incl. Facelift 2017	63-169	215/40R18	T85 T89	A12 A21 A57 A99 Car F24 Flh KOV NoE S01
	63-213	215/40R18	M+S T85 T89	
	63-213	225/35R18	T83 T87	
	63-213	225/40R18		
VW Golf (VII) /-Variant AU, AUV, 1K, 1KM e1*2007/46*0623*.. e1*2007/46*0627*.. e1*2007/46* 0490*05-.. e1*2007/46*0492*06-.. - incl. Facelift 2017	63-110	215/40R18	T85	A12 A21 A58 A99 Car F23 Flh KOV NoE S01
	63-110	225/35R18	T83	
	63-110	225/40R18		
	63-110	235/35R18	A01 K1a K2b K3c K6g	
VW Golf (VII) Alltrack AUV e1*2007/46*0627*.. - incl. Facelift 2017	81-135	215/45R18		A12 A21 A56 A99 Car F24 KMV S01
	81-135	225/40R18		
	81-135	225/45R18		
VW Golf (VII) GTE Hybrid AU e1*2007/46*0623*11-.. - incl. Facelift 2017	110	215/40R18	T89	A12 A21 A58 A99 F24 S01
	110	225/35R18	T87	
	110	225/40R18		
	110	235/35R18	A01 K1a K2b K3c T86 T90	
VW Golf (VII) R AU e1*2007/46*0623*.. - incl. Facelift 2017	206, 221	215/40R18	T89	A12 A21 A56 A99 F24 S01
	206-228	225/40R18		
	206-228	235/35R18	A01 K1a K2b K3c T86 T90	
VW Golf (VII) R Variant AUV e1*2007/46*0627*.. - incl. Facelift 2017	213-228	215/40R18	M+S T89	A12 A21 A56 A99 Car F24 S01
	213-228	225/40R18		
	213-228	235/35R18	A01 K1a K2b K3c T86 T90	
VW Golf (VIII) /-Variant CD, CDV e1*2007/46*2014*.. e1*2007/46*2180*.. - incl. Facelift 2017	110	215/40R18	T85 T89	A12 A21 A57 A99 Car F24 Flh KOV NoE NoP S02
	110, 140	215/40R18	M+S T85 T89	
	110, 140	225/40R18		
VW Golf (VIII) /-Variant CD, CDV e1*2007/46*2014*.. e1*2007/46*2180*.. - incl. Facelift 2017	66-96	215/40R18	T85 T89	A12 A21 A58 A99 Car F23 Flh KOV NoE NoP S02
	66-96	225/40R18	A01 K2b	

Anlage 5 zum Prüfbericht Nr. 55005118 (11. Ausfertigung)Prüfgegenstand
HerstellerPKW-Sonderrad 8Jx18 H2 Typ LUC 808
Superior Industries Leichtmetallräder Germany GmbH

Seite 13 von 26

Handelsbezeichnung Fahrzeug-Typ ABE/EWG-Nr.	kW-Bereich	Reifen	Reifenbezogene Auflagen und Hinweise	Auflagen und Hinweise
VW Golf (VIII) GTD CD e1*2007/46*2014*..	147	215/40R18	M+S T89	A12 A21 A58 A99 F24 Flh NoE NoP V18 S02
	147	225/40R18		
	147	235/40R18	A01 G90 K1a K2b	
	147	235/40R18	K1v K2h Z19	
	147	245/35R18	A01 K1c K2b K4i K5c K6i K8h	
VW Golf (VIII) GTE CD e1*2007/46*2014*.. - Plug-in Hybrid	110	215/40R18	M+S T89	A12 A21 A58 A99 F24 Flh KOV S02
	110	225/40R18		
VW Golf (VIII) GTI CD e1*2007/46*2014*..	180	215/40R18	M+S T89	A12 A21 A58 A99 F24 Flh NoE NoP V18 S02
	180	225/40R18		
	180	235/40R18	A01 G90 K1a K2b	
	180	235/40R18	K1v K2h Z19	
	180	245/35R18	A01 K1c K2b K4i K5c K6i K8h	
VW Golf (VIII) GTI Clubsport CD e1*2007/46*2014*..	221	225/40R18		A12 A21 A58 A99 F24 Flh NoP V18 S02
	221	235/40R18		
	221	245/35R18	A01 K1c K2b K4i K5c K6i K8h	
VW Golf (VIII) PHEV CD e1*2007/46*2014*.. - Plug-in Hybrid	110	215/40R18	T89	A12 A21 A58 A99 F24 Flh KOV S02
	110	225/40R18		
VW Golf (VIII) R/- Variant CD, CDV e1*2007/46*2014*..; e1*2007/46*2180*..	235	225/40R18		A12 A21 A56 A99 Car F24 Flh NoP S02
	235	235/40R18		
	235	245/35R18	A01 K1c K2b K4i K5c K6i K8h	
	235, 245	225/40R18	M+S	
	235, 245	235/40R18	M+S	
	235, 245	245/35R18	A01 K1c K2b K4i K5c K6i K8h M+S	
VW Golf Plus 1KP e1*2001/116*0304*..; e1*2007/46*0491*..	55-125	215/40R18	T85 T89	A12 A21 A58 A99 S01
	55-125	225/40R18	A01 K1a K1b K2b K56 T88 T89	
	55-85	225/35R18	A01 K1a K1b K2b T87	
VW Golf Sportsvan AUV, 1KM e1*2007/46*0627*..; e1*2007/46*0492*08-.. - incl. Facelift 2017	63-85	215/40R18	T85	A12 A21 A58 A99 F23 S01
	63-85	225/35R18	T83	
	63-85	225/40R18		
	63-85	235/35R18	A01 K1a K2b K3c K8g	
VW Golf Sportsvan AUV, 1KM e1*2007/46*0627*..; e1*2007/46*0492*08-.. - incl. Facelift 2017	63-110	215/40R18	T85 T89	A12 A21 A58 A99 F24 S01
	63-110	225/35R18	T83 T87	
	63-110	225/40R18		
	63-110	235/35R18	A01 K1a K2b K3c T86 T90	
VW ID.3 E1 e1*2007/46*2033*.. - max. Leistung: 93- 150kW - Elektro	70	215/55R18	K1c R70	A01 A12 A21 A58 A99 Flh V18 Z18 S01
	70	235/50R18	K2b R03	

§22 51854*12

Anlage 5 zum Prüfbericht Nr. 55005118 (11. Ausfertigung)Prüfgegenstand
HerstellerPKW-Sonderrad 8Jx18 H2 Typ LUC 808
Superior Industries Leichtmetallräder Germany GmbH

Seite 14 von 26

Handelsbezeichnung Fahrzeug-Typ ABE/EWG-Nr.	kW-Bereich	Reifen	Reifenbezogene Auflagen und Hinweise	Auflagen und Hinweise
VW ID.4 Pure E2 e1*2018/858*00004*.. - Elektro	70	235/60R18	A32	A21 A58 A99 B54 Car V18 Z18 S01
	70	245/55R18	A32	
	70	245/60R18	A12 146	
	70	255/55R18	A32	
VW Jetta 1KM e1*2001/116*0328*..	66-147	215/40R18	K1a K1b K2b K56 T85 T89	A01 A12 A21 A58 A99 Sth S01
	66-147	225/35R18	K1c K27 K2b K44 K46 K56 T87	
	66-147	225/40R18	K1c K27 K2b K44 K46 K56	
VW Jetta (VI) 16, 16H e1*2007/46*0539*.. e1*2007/46*0584*..	77 - 155	215/40R18	A01 K1a K1b K2b T89	A12 A21 A58 A99 Sth V18 S01
	77 - 155	225/40R18	A01 K1c K2b K3a K6g K8e	
	77 - 155	235/35R18	A01 K1c K2b K3a K6g K8e T86	
	77 - 155	235/40R18	A01 K1c K2b K3a K6g K8e	
	77 - 155	245/35R18	A01 K2b K6h K6i K8m R03	
VW Passat (IX) Variant CJ e1*2018/858*00366*..	90-195	225/45R18	A90 T91 T95	A21 A57 A99 BS4 Car NoP V18 S02
	90-195	235/45R18	A12	
	90-195	245/40R18	A12	
VW Passat (VI) 3C e1*2001/116* 0307*00-23	75-147	215/45R18		A12 A21 A99 Lim V18 S01
	75-147	225/40R18	T88 T89	
	75-147	235/40R18	A01 K1a K46 K56	
VW Passat (VI) 3C e1*2001/116* 0307*00-23	184	215/45R18	M+S	A12 A21 A99 Lim S01
	184	225/40R18	M+S T88 T89	
	184	235/40R18	A01 K1a K46 K56	
VW Passat (VI) Variant 3C e1*2001/116* 0307*00-23	75-147	215/45R18	T89 T93	A12 A21 A99 Car V18 S01
	75-147	225/40R18	T88 T89 T91	
	75-147	235/40R18	A01 K1a K2b	
VW Passat (VI) Variant 3C e1*2001/116* 0307*00-23	184	235/40R18	A01 K1a K2b	A12 A21 A99 Car S01
VW Passat (VII) 3C, 3c e1*2001/116* 0307*24-36; e1*2007/46* 0502*00-10, 0547*00-03 - ab Modell 2011	77-155	215/45R18	T89 T93	A12 A21 A99 Car Lim V18 VoA S01
	77-155	225/40R18	T88 T92	
	77-155	235/40R18	A01 K1a K2b	
	77-155	245/35R18	A01 K1a K2b K4i K6g T88 T92	
VW Passat (VII) 3C, 3c e1*2001/116* 0307*24-36; e1*2007/46* 0502*00-10, 0547*00-03 - mit Radhaus- Verbreiterungen - ab Modell 2011	77-155	215/45R18	T89 T93	A12 A21 A99 Car KMV Lim V18 VoA S01
	77-155	225/40R18	T88 T92	
	77-155	235/40R18		
	77-155	245/35R18	A01 K4i K6g T88 T92	

Anlage 5 zum Prüfbericht Nr. 55005118 (11. Ausfertigung)
 Prüfgegenstand
 Hersteller

 PKW-Sonderrad 8Jx18 H2 Typ LUC 808
 Superior Industries Leichtmetallräder Germany GmbH

Seite 15 von 26

Handelsbezeichnung Fahrzeug-Typ ABE/EWG-Nr.	kW-Bereich	Reifen	Reifenbezogene Auflagen und Hinweise	Auflagen und Hinweise
VW Passat (VIII) 3C e1*2001/116* 0307*37-.. - Limousine / Variant ab MJ 2015 (B8/3G) - incl. Facelift 2019	88-206	215/45R18	A91 T89 T93	A21 A57 A99 Car Lim NoP V00 V18 VoA S02
	88-206	225/45R18	A12	
	88-206	235/40R18	A12	
	88-206	235/45R18	A12	
	88-206	245/40R18	A12	
VW Passat (VIII) GTE 3C e1*2001/116* 0307*41-.. - Limousine / Variant ab MJ 2015 (B8/3G) - Plug-In Hybrid - incl. Facelift 2019	115	215/45R18	A91 T89 T93	A21 A58 A99 Car Lim V18 VoA S02
	115	225/45R18	A12	
	115	235/40R18	A12	
	115	235/45R18	A12	
	115	245/40R18	A12	
VW Phaeton 3D, 3d e1*98/14*0189*..; e1*2001/116*0189*..; DE*2007/46*0452*..; e1*2007/46*0452*..	165-331	235/50R18	T01 T97 155	A12 A21 A99 BnK Lim V18 S01
	165-331	245/45R18	T00 T96 155	
	165-331	255/45R18	T03 T99 155	
VW Sharan (I) 7M e1*93/81,95/54, 98/14,2001/116 *0023*..	66-150	225/40R18	K1a K2c K56 T91 T92	A01 A12 A21 A99 S04
	66-150	235/40R18	K1c K2c K42 K46 K56 T91 T93 T95	
VW Tiguan (I) 5N e1*2001/116* 0450*00-10; e1*2007/46* 0487*00-01	81-155	225/50R18		A12 A21 A57 A99 S02
	81-155	235/50R18	A01 K2b	
	81-155	245/45R18		
	81-155	255/45R18	A01 K2b	
VW Tiguan (I) 5N e1*2001/116* 0450*00-23; e1*2007/46* 0487*00-14 - incl. Facelift 2011 - mit Radhaus- Verbreiterungen	81-155	225/50R18		A12 A21 A57 A99 KMV S02
	81-155	235/50R18		
	81-155	245/45R18		
	81-155	255/45R18		
VW Tiguan (I) 5N e1*2001/116* 0450*11-23; e1*2007/46* 0487*02-14 - ab Facelift 2011	81-155	225/50R18		A12 A21 A57 A99 S02
	81-155	235/50R18		
	81-155	245/45R18		
	81-155	255/45R18		

Anlage 5 zum Prüfbericht Nr. 55005118 (11. Ausfertigung)
 Prüfgegenstand
 Hersteller

 PKW-Sonderrad 8Jx18 H2 Typ LUC 808
 Superior Industries Leichtmetallräder Germany GmbH

Seite 16 von 26

Handelsbezeichnung Fahrzeug-Typ ABE/EWG-Nr.	kW-Bereich	Reifen	Reifenbezogene Auflagen und Hinweise	Auflagen und Hinweise
VW Touran (I) 1T e1*2001/116* 0211*00-22; e1*2007/46* 0357*00-01	66-125	215/40R18	K1a K2b T89	A01 A12 A21 A58 A99 Npf S01
VW Touran (I) 1T, 1t e1*2001/116* 0211*23-35; e1*2007/46* 0357*02-13, 0506*.. ab MJ 2011	66-125	215/40R18	K2b T89	A01 A12 A21 A58 A99 Npf S01
	66-130	225/40R18	K1a K2b T88 T92	
VW Touran (II) 1T e1*2001/116* 0211*36-..; e1*2007/46*0357*14-.. ab MJ 2016	81-140	215/45R18	K1a T89 T93	A01 A12 A21 A58 A99 V18 S02
	81-140	225/45R18	K1a	
	81-140	235/45R18	K1a K2b K6g	
	81-140	245/40R18	K1c K2b K3c K6h	
VW T-ROC A1 e13*2007/46*1845*..	81-140	215/50R18	R70	A12 A21 A57 A99 Flh S02
	81-140	225/45R18		
	81-140	235/45R18		
VW T-ROC Cabriolet A1 e13*2007/46*1845*..	81-110	215/50R18	R70	A12 A21 A58 A99 Cbo S02
	81-110	225/45R18		
	81-110	235/45R18		
VW T-ROC R A1 e13*2007/46*1845*..	221	215/50R18	R70	A12 A21 A56 A99 Flh S02
	221	225/45R18		
	221	235/45R18		

Allgemeine Hinweise

Im Fahrzeug vorgeschriebene Fahrzeugsysteme, z. B. Reifendruckkontrollsysteme, müssen nach Anbau der Räder funktionsfähig bleiben.

Wird eine in diesem Gutachten aufgeführte Reifengröße verwendet, die nicht bereits in den Fahrzeugpapieren (u. a. Fahrzeugschein, Zulassungsbescheinigung I oder COC-Papier) genannt ist, so sind die Angaben über die Reifengröße in den Fahrzeugpapieren (Fahrzeugschein bzw. -brief, Zulassungsbescheinigung I) durch die Zulassungsstelle berichtigen zu lassen. Diese Berichtigung ist dann nicht erforderlich, wenn die ABE des Sonderrades eine Freistellung von der Pflicht zur Berichtigung der Fahrzeugpapiere enthält.

Die mindestens erforderlichen Geschwindigkeitsbereiche (mit Ausnahme der M+S-Profile) und Tragfähigkeiten der zu verwendenden Reifen sind den Fahrzeugpapieren (Fahrzeugbrief und -schein, Zulassungsbescheinigung I) zu entnehmen. Abschläge der Tragfähigkeit aufgrund der Fahrzeughöchstgeschwindigkeit sind zu berücksichtigen.

Anlage 5 zum Prüfbericht Nr. **55005118** (11. Ausfertigung)
 Prüfgegenstand
 Hersteller

 PKW-Sonderrad 8Jx18 H2 Typ LUC 808
 Superior Industries Leichtmetallräder Germany GmbH

Seite 17 von 26

Fahrzeughöchst- geschwindigkeit	Tragfähigkeit (%)		
	Geschwindigkeitssymbol (GSY)		
	V	W	Y
210 km/h	100%	100%	100%
220 km/h	97%	100%	100%
230 km/h	94%	100%	100%
240 km/h	91%	100%	100%
250 km/h	-	95%	100%
260 km/h	-	90%	100%
270 km/h	-	85%	100%
280 km/h	-	-	95%
290 km/h	-	-	90%
300 km/h	-	-	85%

Ferner sind nur Reifen einer Bauart und achsweise eines Reifentyps zulässig. Bei Verwendung unterschiedlicher Reifentypen auf Vorder- und Hinterachse sind die Hinweise des Fahrzeug- und / oder Reifenherstellers zu beachten.

Das Fahrwerk und die Bremsaggregate müssen, mit Ausnahme der in der entsprechenden Auflage aufgeführten Umrüstmaßnahmen, dem Serienstand entsprechen. Die Zulässigkeit weiterer Veränderungen ist gesondert zu beurteilen.

Wird das serienmäßige Ersatzrad verwendet, soll mit mäßiger Geschwindigkeit und nicht länger als erforderlich gefahren werden. Es müssen die serienmäßigen Befestigungsteile verwendet werden. Bei Fahrzeugen mit Allradantrieb darf nur ein Ersatzrad mit gleicher Reifengröße bzw. gleichem Abrollumfang verwendet werden.

Die Bezieher der Räder sind darauf hinzuweisen, dass der vom Reifenhersteller vorgeschriebene Reifenfülldruck zu beachten ist.

Spezielle Auflagen und Hinweise

146 Das Sonderrad (gepr. Radlast) ist in Verbindung mit dieser Reifengröße nur zulässig bis zu einer zul. Achslast von 1460 kg. Eine erhöhte zulässige Achslast bei Anhängerbetrieb (siehe Ziff. 33 zu Ziff. 16 h bzw. Feld 22 zu Feld 7.1-8.3 in den Fahrzeugpapieren) ist zu beachten.

149 Das Sonderrad (gepr. Radlast) ist in Verbindung mit dieser Reifengröße nur zulässig bis zu einer zul. Achslast von 1490 kg. Eine erhöhte zulässige Achslast bei Anhängerbetrieb (siehe Ziff. 33 zu Ziff. 16 h bzw. Feld 22 zu Feld 7.1-8.3 in den Fahrzeugpapieren) ist zu beachten.

155 Das Sonderrad (gepr. Radlast) ist in Verbindung mit dieser Reifengröße nur zulässig bis zu einer zul. Achslast von 1550 kg. Eine erhöhte zulässige Achslast bei Anhängerbetrieb (siehe Ziff. 33 zu Ziff. 16 h bzw. Feld 22 zu Feld 7.1-8.3 in den Fahrzeugpapieren) ist zu beachten.

A01 Nach Durchführung der Technischen Änderung ist das Fahrzeug unter Vorlage der vorliegenden ABE unverzüglich einem amtlich anerkannten Sachverständigen oder Prüfer für den Kraftfahrzeugverkehr oder einem Prüfer einer Überwachungsorganisation nach Nummer 4 der Anlage VIIIb zur StVZO zur Durchführung und Bestätigung der in der ABE vorgeschriebenen Änderungsabnahme vorzuführen.

A10 Es dürfen nur feingliedrige bzw. die lt. Betriebsanleitung/Handbuch vorgeschriebenen Schneeketten an der Hinterachse verwendet werden.

A12 Die Verwendung von Schneeketten ist nicht zulässig.

Anlage 5 zum Prüfbericht Nr. **55005118** (11. Ausfertigung)Prüfgegenstand
HerstellerPKW-Sonderrad 8Jx18 H2 Typ LUC 808
Superior Industries Leichtmetallräder Germany GmbH

Seite 18 von 26

A21 Es sind nur schlauchlose Reifen zulässig. Werden keine Ventile mit TPMS-Sensoren verwendet, sind Metallschraubventile mit Befestigung von außen zulässig. Bei Verwendung bis zu einer Höchstgeschwindigkeit von 210 km/h (bauartbedingte Höchstgeschwindigkeit, Fzg.-Schein, Ziff. 6 bzw. Zulassungsbescheinigung Feld T oder bei Verwendung von Winterreifen mit Geschwindigkeitssymbol Q, R, S, T oder H) sind auch Gummiventile zulässig. Werden Ventile mit TPMS-Sensoren verwendet, so sind die Hinweise und Vorgaben der Hersteller zu beachten. Die Ventile und Sensoren müssen für den vorgeschriebenen Luftdruck und die Höchstgeschwindigkeit geeignet sein. Die Ventile müssen den Normen E.T.R.T.O., DIN oder Tire and Rim entsprechen und dürfen nicht über den Felgenreifrand hinausragen.

A32 Es dürfen nur feingliedrige Schneeketten, die nicht mehr als 12 mm einschließlich Kettenschloss auftragen, an der Hinterachse verwendet werden.

A33 Es dürfen nur feingliedrige Schneeketten, die nicht mehr als 12 mm einschließlich Kettenschloss auftragen, an der Vorderachse verwendet werden.

A56 Die Rad-/Reifen-Kombination ist nur zulässig an Fahrzeugausführungen mit Allradantrieb (z.B. 4WD, Quattro, Syncro, 4-Matic, 4x4, o.ä.)

A57 Diese Rad-/Reifen-Kombination(en) ist (sind) zulässig an Fahrzeugausführungen mit Front bzw. Heck-Antrieb und Allradantrieb (z.B. 2WD, 4WD, Quattro, Syncro, 4-Matic, 4x4, o.ä.)

A58 Rad-Reifen-Kombination(en) nicht zulässig an Fahrzeugen mit Allradantrieb.

A60 Auch zulässig für Fahrzeugausführungen mit verlängerter Karosserie.

A90 Es dürfen nur feingliedrige Schneeketten, die nicht mehr als 9 mm einschließlich Kettenschloss auftragen, an den laut Betriebsanleitung dafür vorgesehenen Achsen verwendet werden.

A91 Es dürfen nur feingliedrige Schneeketten, die nicht mehr als 10 mm einschließlich Kettenschloss auftragen, an den laut Betriebsanleitung dafür vorgesehenen Achsen verwendet werden.

A99 Zum Auswuchten der Räder dürfen an der Felgenaußenseite nur Klebegewichte im Felgenbett angebracht werden. Bei der Auswahl und Anbringung der Klebegewichte ist auf einen Mindestabstand von 2 mm zum Bremssattel zu achten.

B54 Betrifft Fahrzeugausführungen mit Trommelbremse an der Hinterachse.

B92 Aufgrund fehlender Freigängigkeit zur Bremsanlage ist das Rad nicht zulässig für Fahrzeugausführungen mit Brembo-Bremssattel an Achse 1.

BS4 Rad nur zulässig für Fahrzeugausführungen mit Bremsscheibendurchmesser 306 mm an Achse 1.

BW7 Aufgrund fehlender Freigängigkeit zur Bremsanlage sind die Räder nicht zulässig an Fahrzeugen mit Bremsscheibendurchmesser 370 mm an Achse 1.

BnK Die Räder sind nicht an Fahrzeugausführungen mit Keramik-Bremsen zulässig.

Car Die Rad-/Reifen-Kombination ist zulässig für Fahrzeugausführungen der Karosserieform Kombilimousine (Avant, Break, Caravan, Grandtour, Kombi, Sportswagon, T-Modell, Touring, Tourer, Turnier, Variant, ...).

Anlage 5 zum Prüfbericht Nr. **55005118** (11. Ausfertigung)Prüfgegenstand
HerstellerPKW-Sonderrad 8Jx18 H2 Typ LUC 808
Superior Industries Leichtmetallräder Germany GmbH

Seite 19 von 26

Cbo Die Rad-/Reifen-Kombination ist zulässig für Fahrzeugausführungen der Karosserieform Cabrio-Limousine, Roadster.

Cpe Die Rad-/Reifen-Kombination ist zulässig für Fahrzeugausführungen der Karosserieform Coupé.

F23 Rad/Reifen-Kombination nur für Fahrzeugausführungen mit Verbundlenkerhinterachse.

F24 Rad/Reifen-Kombination nur für Fahrzeugausführungen mit Viel- bzw. Mehrlenkerhinterachse (Einzelradaufhängung).

Fih Die Rad-/Reifen-Kombination ist zulässig für Fahrzeugausführungen der Karosserieform Schräghecklimousine (Fließheck, 3-türig und 5-türig).

G01 Es ist der Nachweis zu erbringen, dass die Anzeige des Geschwindigkeitsmessers und Wegstreckenzählers innerhalb der Toleranzen (75/443/EWG, ECE-R39, § 57 StVZO) liegt. Wird die Anzeige angeglichen, sind die in den Fahrzeugpapieren (u. a. Fahrzeugschein, Zulassungsbescheinigung I oder COC-Papier) eingetragenen Reifengrößen zu überprüfen.

G90 Ist 19 Zoll keine Serien-Bereifung (u. a. Fahrzeugschein, Zulassungsbescheinigung I, COC-Papier oder Bedienungsanleitung), so ist der Nachweis zu erbringen, dass die Anzeige des Geschwindigkeitsmessers und Wegstreckenzählers innerhalb der Toleranzen (75/443/EWG, ECE-R39, § 57 StVZO) liegt. Wird die Anzeige angeglichen, sind die in den Fahrzeugpapieren (u. a. Fahrzeugschein, Zulassungsbescheinigung I oder COC-Papier) eingetragenen Reifengrößen zu überprüfen.

K1a Die Radabdeckung an Achse 1 ist durch Ausstellen der Frontschürze und des Kotflügels oder durch Anbau von dauerhaft befestigten Karosserieteilen im Bereich 0° bis 30° vor Radmitte herzustellen. Die gesamte Breite der Rad-/Reifenkombination muss, unter Beachtung des maximal möglichen Betriebsmaßes des Reifens (1,04-fache der Nennbreite des Reifens), in dem oben genannten Bereich abgedeckt sein.

K1b Die Radabdeckung an Achse 1 ist durch Ausstellen des Kotflügels oder durch Anbau von dauerhaft befestigten Karosserieteilen im Bereich 0° bis 50° hinter Radmitte herzustellen. Die gesamte Breite der Rad-/Reifenkombination muss, unter Beachtung des maximal möglichen Betriebsmaßes des Reifens (1,04-fache der Nennbreite des Reifens), in dem oben genannten Bereich abgedeckt sein.

K1c Die Radabdeckung an Achse 1 ist durch Ausstellen der Frontschürze und des Kotflügels oder durch Anbau von dauerhaft befestigten Karosserieteilen im Bereich 30° vor bis 50° hinter Radmitte herzustellen. Die gesamte Breite der Rad-/Reifenkombination muss, unter Beachtung des maximal möglichen Betriebsmaßes des Reifens (1,04-fache der Nennbreite des Reifens), in dem oben genannten Bereich abgedeckt sein.

K1v Die Rad-/Reifenkombination ist zulässig für Fahrzeugausführungen mit serienmäßigen Zusatzradabdeckungen an Achse 1 im Bereich 30° vor Radmitte (wheel cover, flaps, ...).

K27 An Achse 1 ist durch Nacharbeit der Befestigung des Kunststoffinnenkotflügels an der Bördelkante eine ausreichende Freigängigkeit der Rad-/ Reifenkombination herzustellen.

K2a Die Radabdeckung an Achse 2 ist durch Ausstellen des Kotflügels oder durch Anbau von dauerhaft befestigten Karosserieteilen im Bereich 0° bis 30° vor Radmitte herzustellen. Die gesamte Breite der Rad-/Reifenkombination muss, unter Beachtung des maximal möglichen Betriebsmaßes des Reifens (1,04-fache der Nennbreite des Reifens), in dem oben genannten Bereich abgedeckt sein.

Anlage 5 zum Prüfbericht Nr. **55005118** (11. Ausfertigung)Prüfgegenstand
HerstellerPKW-Sonderrad 8Jx18 H2 Typ LUC 808
Superior Industries Leichtmetallräder Germany GmbH

Seite 20 von 26

K2b Die Radabdeckung an Achse 2 ist durch Ausstellen der Heckschürze und des Kotflügels oder durch Anbau von dauerhaft befestigten Karosserieteilen im Bereich 0° bis 50° hinter Radmitte herzustellen. Die gesamte Breite der Rad-/Reifenkombination muss, unter Beachtung des maximal möglichen Betriebsmaßes des Reifens (1,04-fache der Nennbreite des Reifens), in dem oben genannten Bereich abgedeckt sein.

K2c Die Radabdeckung an Achse 2 ist durch Ausstellen der Heckschürze und des Kotflügels oder durch Anbau von dauerhaft befestigten Karosserieteilen im Bereich 30° vor bis 50° hinter Radmitte herzustellen. Die gesamte Breite der Rad-/Reifenkombination muss, unter Beachtung des maximal möglichen Betriebsmaßes des Reifens (1,04-fache der Nennbreite des Reifens), in dem oben genannten Bereich abgedeckt sein.

K2h Die Rad-/Reifenkombination ist zulässig für Fahrzeugausführungen mit serienmäßigen Zusatzradabdeckungen an Achse 2 im Bereich 50° hinter Radmitte (wheel cover, flaps, ...).

K3a An Achse 1 sind die Schrauben zur Befestigung der Radhausinnenverkleidung an den Radhausausschnittkanten (100 mm hinter Radmitte) zu entfernen und die Befestigungsglasche vollständig nach oben zu biegen. Die Radhausinnenverkleidungen sind anschließend dauerhaft neu zu befestigen.

K3c An Achse 1 sind die Schrauben zur Befestigung der Radhausinnenverkleidung an den Radhausausschnittkanten (100 mm vor Radmitte) zu entfernen und die Befestigungsglasche vollständig nach oben zu biegen. Die Radhausinnenverkleidungen sind anschließend dauerhaft neu zu befestigen.

K42 An Achse 2 ist durch Nacharbeiten der Radhausausschnittkanten eine ausreichende Freigängigkeit der Rad-Reifenkombination herzustellen.

K44 An Achse 2 ist durch Aufweiten der Kotflügel bzw. inneren Seitenteile eine ausreichende Freigängigkeit der Rad-Reifenkombination herzustellen.

K46 An Achse 2 ist durch Nacharbeiten der Radhausinnenkotflügel, Kunststoffeinsätze bzw. deren Befestigungsteile eine ausreichende Freigängigkeit der Rad-Reifenkombination herzustellen.

K4h An Achse 2 ist die Radhausinnenverkleidung am Übergang von der Radhausausschnittkante zur Heckschürze auszuschneiden bzw. um 5 mm zu kürzen.

K4i An Achse 2 ist die Radhausinnenverkleidung an der Radhausausschnittkante auszuschneiden bzw. um 5 mm zu kürzen und anschließend dauerhaft neu zu befestigen.

K56 Durch Nacharbeit der Heckschürze am Übergang zum Radhausausschnitt ist eine ausreichende Freigängigkeit der Rad-Reifenkombination herzustellen.

K5b An Achse 1 sind die Radhausausschnittkanten im Bereich 150 mm vor bis 150 mm hinter Radmitte vollständig umzulegen.

K5c An Achse 1 sind die Radhausausschnittkanten im Bereich 100 mm vor bis 200 mm hinter Radmitte vollständig umzulegen.

K5d An Achse 1 sind die Radhausausschnittkanten im Bereich 200 mm vor bis 200 mm hinter Radmitte vollständig umzulegen.

K5u An Achse 1 sind die in das Radhaus ragenden Kanten der Zusatzradabdeckungen auf einer Länge von 100 mm bis auf die Innenkontur des Radlaufes folgend zu kürzen.

Anlage 5 zum Prüfbericht Nr. **55005118** (11. Ausfertigung)

Prüfgegenstand
Hersteller

PKW-Sonderrad 8Jx18 H2 Typ LUC 808
Superior Industries Leichtmetallräder Germany GmbH

Seite 21 von 26

K6g An Achse 2 ist die Befestigungslasche der Heckschürze am Übergang zur Radhausausschnittkante um 5 mm zu kürzen oder um das gleiche Maß nach hinten/oben zu biegen.

K6h An Achse 2 ist die Befestigungslasche der Heckschürze am Übergang zur Radhausausschnittkante um 10 mm zu kürzen oder um das gleiche Maß nach hinten/oben zu biegen. Die Befestigungsschraube ist soweit wie möglich nach hinten zu versetzen.

K6i An Achse 2 sind die in das Radhaus ragenden Kanten der Heckschürze auf einer Länge von 100 mm bis auf die Innenkontur des umgelegten Radlaufes folgend zu kürzen.

K6j An Achse 2 sind die Radhausausschnittkanten am Übergang zur Heckschürze vollständig umzulegen.

K8d An Achse 2 sind die Radhausausschnittkanten im Bereich 100 mm vor bis 200 mm hinter Radmitte um 5 mm aufzuweiten.

K8e An Achse 2 sind die Radhausausschnittkanten im Bereich 200 mm vor bis 200 mm hinter Radmitte um 5 mm aufzuweiten.

K8g An Achse 2 sind die Radhausausschnittkanten im Bereich 400 mm vor bis 200 mm hinter Radmitte um 5 mm aufzuweiten.

K8h An Achse 2 sind die Radhausausschnittkanten im Bereich 300 mm vor bis 200 mm hinter Radmitte um 5 mm aufzuweiten.

K8i An Achse 2 sind die Radhausausschnittkanten im Bereich 200 mm vor bis 200 mm hinter Radmitte um 10 mm aufzuweiten.

K8k An Achse 2 sind die Radhausausschnittkanten im Bereich 400 mm vor bis 200 mm hinter Radmitte um 10 mm aufzuweiten.

K8m An Achse 2 sind die Radhausausschnittkanten im Bereich 300 mm vor bis 200 mm hinter Radmitte um 10 mm aufzuweiten.

K9v An Achse 2 sind die in das Radhaus ragenden Kanten der Zusatzradabdeckungen auf einer Länge von 100 mm bis auf die Innenkontur des Radlaufes folgend zu kürzen.

KMV Betrifft nur Fahrzeugvarianten mit serienmäßigen Kunststoffverbreiterungen bzw. mit zusätzlichen Kotflügelverbreiterungen (Radlaufleisten).

KOV Betrifft nur Fahrzeugvarianten ohne serienmäßige Kunststoffverbreiterungen bzw. ohne zusätzliche Kotflügelverbreiterungen (Radlaufleisten).

Lim Die Rad-/Reifen-Kombination ist zulässig für Fahrzeugausführungen der Karosserieform Limousine.

M+S Diese Reifengröße ist nur zulässig als M+S-Bereifung.

Anlage 5 zum Prüfbericht Nr. **55005118** (11. Ausfertigung)

Prüfgegenstand
Hersteller

PKW-Sonderrad 8Jx18 H2 Typ LUC 808
Superior Industries Leichtmetallräder Germany GmbH

Seite 22 von 26

MpH Auch zulässig für Fahrzeugausführungen mit Hybridantrieb (Hybridelektrofahrzeug; HEV), incl. Plug-in Hybrid Fahrzeuge bzw. extern aufladbare Hybrid-Elektro-Fahrzeuge (PHEV bzw. OVC-HEV).

NBF Nicht für gepanzerte bzw. beschussgeschützte Fahrzeugausführungen.

NoE Nicht für "reines" Elektrofahrzeug (Battery Electric Vehicle "BEV").

NoP Nicht für Plug-in Hybrid-Fahrzeuge bzw. extern aufladbare Hybrid-Elektro-Fahrzeuge (PHEV bzw. OVC-HEV).

Npf Rad-Reifen-Kombination(en) nicht zulässig für Fahrzeugausführungen Fun, Cross, Scout, usw. (Fahrzeugvarianten mit Radlaufverbreiterungen).

R03 Diese Reifengröße ist nur an Achse 2 zulässig.

R09 Diese Reifengröße ist nur zulässig, wenn sie bereits als Serienbereifung freigegeben ist (Fahrzeugschein, Zulassungsbescheinigung I oder COC-Papier).

R37 Diese Reifengröße ist nicht geprüft für Fahrzeuge, die serienmäßig ausschließlich mit größeren und/oder breiteren Reifengrößen (u. a. Fahrzeugschein, Zulassungsbescheinigung I, COC-Papier oder Bedienungsanleitung) ausgerüstet sind.

R69 Diese Reifengröße ist nur zulässig bei Fahrzeugen mit serienmäßiger Reifengröße 215/55R16, 215/50R17, 235/45R17, 235/40R18 oder 235/35R19 (u. a. Fahrzeugschein, Zulassungsbescheinigung I, COC-Papier oder Bedienungsanleitung).

R70 Für das Fahrzeug ist die Reifengröße auf der im Gutachten genannten Radgröße durch den Reifenhersteller zu bestätigen. Diese Bestätigung ist vom Führer des Fahrzeugs mitzuführen.

R92 Diese Rad-Reifen-Kombination(en) ist/sind nur zulässig bei Fahrzeugen mit serienmäßiger Reifengröße 235/45R18 oder 235/40R19 (u. a. Fahrzeugschein, Zulassungsbescheinigung I, COC-Papier oder Bedienungsanleitung).

S01 Zur Befestigung der Räder dürfen nur die mitgelieferten Befestigungsmittel Nr. S01 (siehe Seite 1) verwendet werden.

S02 Zur Befestigung der Räder dürfen nur die mitgelieferten Befestigungsmittel Nr. S02 (siehe Seite 1) verwendet werden.

S03 Zur Befestigung der Räder dürfen nur die mitgelieferten Befestigungsmittel Nr. S03 (siehe Seite 1) verwendet werden.

S04 Zur Befestigung der Räder dürfen nur die mitgelieferten Befestigungsmittel Nr. S04 (siehe Seite 1) verwendet werden.

S05 Zur Befestigung der Räder dürfen nur die mitgelieferten Befestigungsmittel Nr. S05 (siehe Seite 1) verwendet werden.

SeF Die Rad-/Reifenkombination ist nicht zulässig für Fahrzeugausführung Seat Altea Freetrack (Typ 5P, 5PN)

Sth Die Rad-/Reifen-Kombination ist zulässig für Fahrzeugausführungen der Karosserieform Stufenheck.

Anlage 5 zum Prüfbericht Nr. **55005118** (11. Ausfertigung)Prüfgegenstand
HerstellerPKW-Sonderrad 8Jx18 H2 Typ LUC 808
Superior Industries Leichtmetallräder Germany GmbH

Seite 23 von 26

T00 Reifen (LI 100) nur zulässig für Fahrzeuge mit zul. Achslasten bis 1600 kg (Fzg.-Schein, Ziff. 16 bzw. Zulassungsbescheinigung Feld 8). Abschläge der Tragfähigkeit aufgrund der Bauartbedingten Höchstgeschwindigkeit (Fzg.-Schein, Ziff. 6 bzw. Zulassungsbescheinigung Feld T) sind zu berücksichtigen.

T01 Reifen (LI 101) nur zulässig für Fahrzeuge mit zul. Achslasten bis 1650 kg (Fzg.-Schein, Ziff. 16 bzw. Zulassungsbescheinigung Feld 8). Abschläge der Tragfähigkeit aufgrund der Bauartbedingten Höchstgeschwindigkeit (Fzg.-Schein, Ziff. 6 bzw. Zulassungsbescheinigung Feld T) sind zu berücksichtigen.

T03 Reifen (LI 103) nur zulässig für Fahrzeuge mit zul. Achslasten bis 1750 kg (Fzg.-Schein, Ziff. 16 bzw. Zulassungsbescheinigung Feld 8). Abschläge der Tragfähigkeit aufgrund der Bauartbedingten Höchstgeschwindigkeit (Fzg.-Schein, Ziff. 6 bzw. Zulassungsbescheinigung Feld T) sind zu berücksichtigen.

T83 Reifen (LI 83) nur zulässig für Fahrzeuge mit zul. Achslasten bis 974 kg (Fzg.-Schein, Ziff. 16 bzw. Zulassungsbescheinigung Feld 8). Abschläge der Tragfähigkeit aufgrund der Bauartbedingten Höchstgeschwindigkeit (Fzg.-Schein, Ziff. 6 bzw. Zulassungsbescheinigung Feld T) sind zu berücksichtigen.

T85 Reifen (LI 85) nur zulässig für Fahrzeuge mit zul. Achslasten bis 1030 kg (Fzg.-Schein, Ziff. 16 bzw. Zulassungsbescheinigung Feld 8). Abschläge der Tragfähigkeit aufgrund der Bauartbedingten Höchstgeschwindigkeit (Fzg.-Schein, Ziff. 6 bzw. Zulassungsbescheinigung Feld T) sind zu berücksichtigen.

T86 Reifen (LI 86) nur zulässig für Fahrzeuge mit zul. Achslasten bis 1060 kg (Fzg.-Schein, Ziff. 16 bzw. Zulassungsbescheinigung Feld 8). Abschläge der Tragfähigkeit aufgrund der Bauartbedingten Höchstgeschwindigkeit (Fzg.-Schein, Ziff. 6 bzw. Zulassungsbescheinigung Feld T) sind zu berücksichtigen.

T87 Reifen (LI 87) nur zulässig für Fahrzeuge mit zul. Achslasten bis 1090 kg (Fzg.-Schein, Ziff. 16 bzw. Zulassungsbescheinigung Feld 8). Abschläge der Tragfähigkeit aufgrund der Bauartbedingten Höchstgeschwindigkeit (Fzg.-Schein, Ziff. 6 bzw. Zulassungsbescheinigung Feld T) sind zu berücksichtigen.

T88 Reifen (LI 88) nur zulässig für Fahrzeuge mit zul. Achslasten bis 1120 kg (Fzg.-Schein, Ziff. 16 bzw. Zulassungsbescheinigung Feld 8). Abschläge der Tragfähigkeit aufgrund der Bauartbedingten Höchstgeschwindigkeit (Fzg.-Schein, Ziff. 6 bzw. Zulassungsbescheinigung Feld T) sind zu berücksichtigen.

T89 Reifen (LI 89) nur zulässig für Fahrzeuge mit zul. Achslasten bis 1160 kg (Fzg.-Schein, Ziff. 16 bzw. Zulassungsbescheinigung Feld 8). Abschläge der Tragfähigkeit aufgrund der Bauartbedingten Höchstgeschwindigkeit (Fzg.-Schein, Ziff. 6 bzw. Zulassungsbescheinigung Feld T) sind zu berücksichtigen.

T90 Reifen (LI 90) nur zulässig für Fahrzeuge mit zul. Achslasten bis 1200 kg (Fzg.-Schein, Ziff. 16 bzw. Zulassungsbescheinigung Feld 8). Abschläge der Tragfähigkeit aufgrund der Bauartbedingten Höchstgeschwindigkeit (Fzg.-Schein, Ziff. 6 bzw. Zulassungsbescheinigung Feld T) sind zu berücksichtigen.

Anlage 5 zum Prüfbericht Nr. **55005118** (11. Ausfertigung)Prüfgegenstand
HerstellerPKW-Sonderrad 8Jx18 H2 Typ LUC 808
Superior Industries Leichtmetallräder Germany GmbH

Seite 24 von 26

T91 Reifen (LI 91) nur zulässig für Fahrzeuge mit zul. Achslasten bis 1230 kg (Fzg.-Schein, Ziff. 16 bzw. Zulassungsbescheinigung Feld 8). Abschlüsse der Tragfähigkeit aufgrund der Bauartbedingten Höchstgeschwindigkeit (Fzg.-Schein, Ziff. 6 bzw. Zulassungsbescheinigung Feld T) sind zu berücksichtigen.

T92 Reifen (LI 92) nur zulässig für Fahrzeuge mit zul. Achslasten bis 1260 kg (Fzg.-Schein, Ziff. 16 bzw. Zulassungsbescheinigung Feld 8). Abschlüsse der Tragfähigkeit aufgrund der Bauartbedingten Höchstgeschwindigkeit (Fzg.-Schein, Ziff. 6 bzw. Zulassungsbescheinigung Feld T) sind zu berücksichtigen.

T93 Reifen (LI 93) nur zulässig für Fahrzeuge mit zul. Achslasten bis 1300 kg (Fzg.-Schein, Ziff. 16 bzw. Zulassungsbescheinigung Feld 8). Abschlüsse der Tragfähigkeit aufgrund der Bauartbedingten Höchstgeschwindigkeit (Fzg.-Schein, Ziff. 6 bzw. Zulassungsbescheinigung Feld T) sind zu berücksichtigen.

T94 Reifen (LI 94) nur zulässig für Fahrzeuge mit zul. Achslasten bis 1340 kg (Fzg.-Schein, Ziff. 16 bzw. Zulassungsbescheinigung Feld 8). Abschlüsse der Tragfähigkeit aufgrund der Bauartbedingten Höchstgeschwindigkeit (Fzg.-Schein, Ziff. 6 bzw. Zulassungsbescheinigung Feld T) sind zu berücksichtigen.

T95 Reifen (LI 95) nur zulässig für Fahrzeuge mit zul. Achslasten bis 1380 kg (Fzg.-Schein, Ziff. 16 bzw. Zulassungsbescheinigung Feld 8). Abschlüsse der Tragfähigkeit aufgrund der Bauartbedingten Höchstgeschwindigkeit (Fzg.-Schein, Ziff. 6 bzw. Zulassungsbescheinigung Feld T) sind zu berücksichtigen.

T96 Reifen (LI 96) nur zulässig für Fahrzeuge mit zul. Achslasten bis 1420 kg (Fzg.-Schein, Ziff. 16 bzw. Zulassungsbescheinigung Feld 8). Abschlüsse der Tragfähigkeit aufgrund der Bauartbedingten Höchstgeschwindigkeit (Fzg.-Schein, Ziff. 6 bzw. Zulassungsbescheinigung Feld T) sind zu berücksichtigen.

T97 Reifen (LI 97) nur zulässig für Fahrzeuge mit zul. Achslasten bis 1460 kg (Fzg.-Schein, Ziff. 16 bzw. Zulassungsbescheinigung Feld 8). Abschlüsse der Tragfähigkeit aufgrund der Bauartbedingten Höchstgeschwindigkeit (Fzg.-Schein, Ziff. 6 bzw. Zulassungsbescheinigung Feld T) sind zu berücksichtigen.

T98 Reifen (LI 98) nur zulässig für Fahrzeuge mit zul. Achslasten bis 1500 kg (Fzg.-Schein, Ziff. 16 bzw. Zulassungsbescheinigung Feld 8). Abschlüsse der Tragfähigkeit aufgrund der Bauartbedingten Höchstgeschwindigkeit (Fzg.-Schein, Ziff. 6 bzw. Zulassungsbescheinigung Feld T) sind zu berücksichtigen.

T99 Reifen (LI 99) nur zulässig für Fahrzeuge mit zul. Achslasten bis 1550 kg (Fzg.-Schein, Ziff. 16 bzw. Zulassungsbescheinigung Feld 8). Abschlüsse der Tragfähigkeit aufgrund der Bauartbedingten Höchstgeschwindigkeit (Fzg.-Schein, Ziff. 6 bzw. Zulassungsbescheinigung Feld T) sind zu berücksichtigen.

Anlage 5 zum Prüfbericht Nr. **55005118** (11. Ausfertigung)
 Prüfgegenstand
 Hersteller

 PKW-Sonderrad 8Jx18 H2 Typ LUC 808
 Superior Industries Leichtmetallräder Germany GmbH

Seite 25 von 26

V00 Unterschiedliche Reifengrößen auf Vorder- und Hinterachse sind nicht zulässig für Fahrzeugausführungen mit Allradantrieb (z.B. AWD, 4-Matic, Syncro, 4x4, ...).

V18 Bei Verwendung verschiedener Reifengrößen an Vorder- und Hinterachse sind folgende Reifenkombinationen, sofern die Reifengrößen in der Spalte "Reifen" aufgeführt sind, möglich:

	Vorderachse	Hinterachse
Nr. 1	205/40R18	225/35R18
Nr. 2	205/45R18	225/40R18
Nr. 3	215/40R18	245/35R18, 255/35R18
Nr. 4	215/45R18	235/40R18, 245/40R18
Nr. 5	215/55R18	235/50R18
Nr. 6	225/40R18	245/35R18, 255/35R18, 265/35R18, 285/30R18, 295/30R18
Nr. 7	225/45R18	245/40R18, 255/40R18, 275/35R18, 285/35R18
Nr. 8	225/50R18	245/45R18, 255/45R18
Nr. 9	235/40R18	255/35R18, 265/35R18, 275/35R18, 315/30R18
Nr. 10	235/45R18	255/40R18, 265/40R18, 275/40R18, 295/35R18
Nr. 11	235/50R18	255/45R18, 285/40R18
Nr. 12	235/60R18	255/55R18, 285/50R18
Nr. 13	245/35R18	255/35R18
Nr. 14	245/40R18	255/40R18, 265/35R18, 275/35R18, 285/35R18
Nr. 15	245/45R18	265/40R18, 275/40R18, 285/40R18
Nr. 16	245/50R18	275/45R18
Nr. 17	255/40R18	285/35R18, 295/35R18
Nr. 18	255/45R18	275/40R18, 285/40R18
Nr. 19	255/50R18	285/45R18
Nr. 20	255/55R18	285/50R18
Nr. 21	265/35R18	295/30R18, 315/30R18

Es sind nur Reifen eines Herstellers und achsweise eines Profiltyps zulässig, für die der Reifen- oder Fahrzeughersteller die Eignung für das jeweilige Fahrzeug bestätigt. Diese Bestätigung ist vom Führer des Fahrzeugs mitzuführen.

VoA Nicht für Fahrzeugausführung VW Passat Alltrack (Typ 3C, 3c).

X27 Nicht zulässig bei Fahrzeugen (Audi A6 allroad, Typ 4B, 4F, 4F1) mit serienmäßigen Reifengrößen 215/65R16, 215/55R17, 225/55R17 oder 245/45R18 (u. a. Fahrzeugschein, Zulassungsbescheinigung I, COC-Papier oder Bedienungsanleitung).

X88 Diese Rad- / Reifenkombination ist nicht zulässig an Fahrzeugen mit 18 Zoll Serienradgröße (u.a. Fahrzeugschein, Zulassungsbescheinigung I, COC-Papier oder Bedienungsanleitung).

Z16 Diese Rad-Reifen-Kombinationen sind zulässig bei Fahrzeugen mit 16-Zoll-Serien-Reifengrößen (u.a. Fahrzeugschein, Zulassungsbescheinigung I, COC-Papier oder Bedienungsanleitung).

Z18 Diese Rad-Reifen-Kombinationen sind zulässig bei Fahrzeugen mit 18-Zoll-Serien-Reifengrößen (u.a. Fahrzeugschein, Zulassungsbescheinigung I, COC-Papier oder Bedienungsanleitung).

Z19 Diese Rad-Reifen-Kombinationen sind zulässig bei Fahrzeugen mit 19-Zoll-Serien-Reifengrößen (u.a. Fahrzeugschein, Zulassungsbescheinigung I, COC-Papier oder Bedienungsanleitung).

Anlage 5 zum Prüfbericht Nr. **55005118** (11. Ausfertigung)

Prüfgegenstand
Hersteller

PKW-Sonderrad 8Jx18 H2 Typ LUC 808
Superior Industries Leichtmetallräder Germany GmbH

Seite 26 von 26

Prüfort und Prüfdatum

Die Verwendungsprüfung fand am 4. Juli 2024 in Lamsheim statt.

Prüfergebnis

Aufgrund der durchgeführten Prüfungen bestehen keine technischen Bedenken o.g. Sonderräder unter Beachtung der Auflagen und Hinweise zu verwenden.


Die in diesem Gutachten aufgeführten Fahrzeugtypen entsprechen auch nach der Umrüstung den heute gültigen Vorschriften der StVZO. Das Gutachten verliert seine Gültigkeit, wenn sich entsprechende Bauvorschriften der StVZO ändern oder an den Kraftfahrzeugen Änderungen eintreten, die die Begutachtungspunkte beeinflussen.

Das Gutachten umfasst Blatt 1 bis 26 und gilt für Sonderräder ab Herstellungsdatum November 2017.

Der Technische Dienst Typprüfstelle Fahrzeuge/Fahrzeugteile der TÜV Rheinland Kraftfahrt GmbH, Am Grauen Stein, 51105 Köln ist mit seinem Ingenieurzentrum Technologiezentrum Typprüfstelle, Lamsheim für die angewendeten Prüfverfahren vom Kraftfahrt-Bundesamt entsprechend EG-FGV für das Typgenehmigungsverfahren des KBA unter der Nummer KBA-P 00010-96 benannt.

Lamsheim, 4. Juli 2024

SBC



Blauth

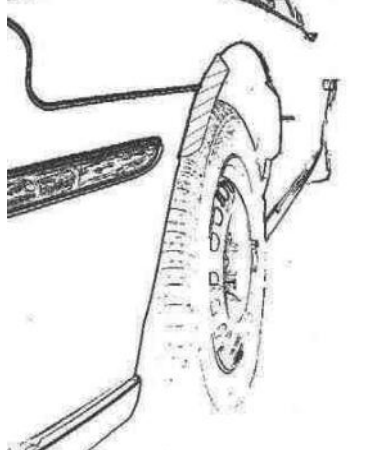
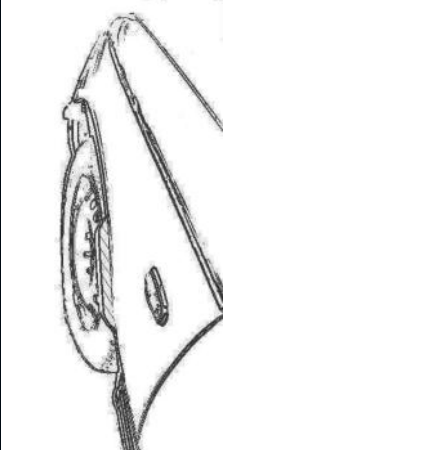

00430509.DOC

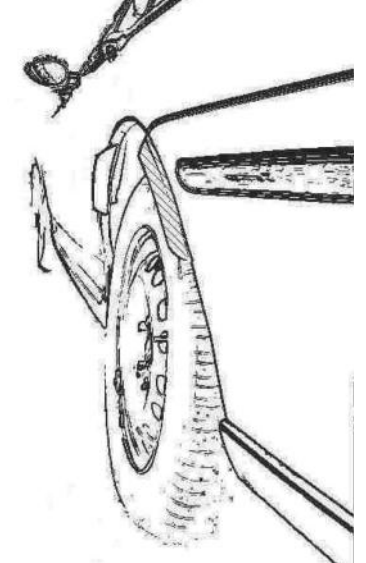
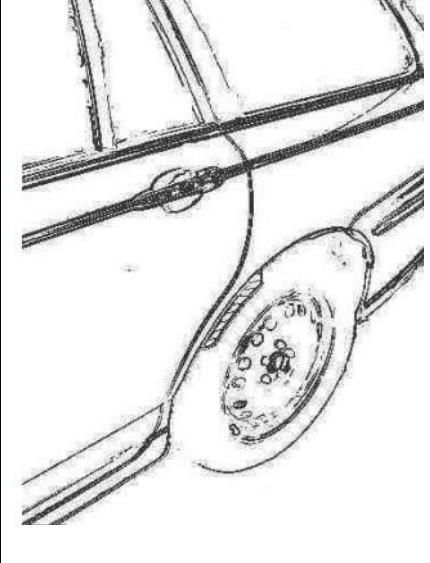

Hinweisblatt „Radabdeckung“

Die nachfolgenden Bilder stellen schematisch dar, wie und an welchen Stellen die Radabdeckung mit Hilfe von Zusatzleisten (schraffiert), die im Fachhandel (auch als Meterware) in verschiedenen Breiten erhältlich sind, gem. den Auflagen

K1a, K1b, K1c und
K2a, K2b, K2c

hergestellt werden können. Die Zusatzleisten sind dauerhaft an die äußeren Kotflügelkanten zu kleben.

Vorderachse		
		
Auflage „K1a“	Auflage „K1b“	Auflage „K1c“
Beispiel für eine Leiste im Bereich 0° bis 30° vor der Radmitte	Beispiel für eine Leiste im Bereich 0° bis 50° hinter der Radmitte	Beispiel für eine Leiste im Bereich von 30° vor bis 50° hinter der Radmitte

Hinterachse		
		
Auflage „K2b“	Auflage „K2a“	Auflage „K2c“
Beispiel für eine Leiste im Bereich 0° bis 50° hinter der Radmitte	Beispiel für eine Leiste im Bereich 0° bis 30° vor der Radmitte	Beispiel für eine Leiste im Bereich von 30° vor bis 50° hinter der Radmitte

Wichtige Pflegehinweise

Damit Sie lange Freude an Ihren ALUTEC Leichtmetallfelgen haben, beachten Sie bitte die folgenden Pflegehinweise. Einflüsse wie Bremsstaub, Schmutz, Feuchtigkeit, Salz und Steine lassen sich nicht vermeiden, aber ihre Auswirkung auf die Felgen lässt sich durch sorgfältige Pflege beseitigen oder minimieren.

Reinigungsintervalle

Bleiben Verschmutzungen längere Zeit auf der Felge haften, kann dies zu Dauerschäden führen. Deshalb empfehlen wir Reinigungsintervalle von höchstens zwei Wochen. Dabei sollten die Räder außen und innen gründlich von allen Verschmutzungen befreit werden. In der Winterzeit sollten die Felgen einmal pro Woche gereinigt werden. Kleine Lackschäden sind unbedingt sofort mit Klarlack auszubessern, um eine unterwandernde Korrosion zu vermeiden.

Reinigungsmittel

Warmes Wasser mit Spülmittel oder Auto-Shampoo sind die Mittel der Wahl. Sollten Sie sich für Felgenreiniger entscheiden, beachten Sie unbedingt die Herstellerangaben und die vorgegebene Einwirkzeit. Verzichten Sie auf säure-, laugen- oder alkoholhaltige Reinigungsmittel, da diese den Lack und eventuell auch das Bremssystem in Mitleidenschaft ziehen können.

Reinigungstipps

- Um ein Eintrocknen des Reinigers zu vermeiden, sollten die Felgen bei der Reinigung kalt sein
- Verwenden Sie nur saubere und weiche Schwämme oder Bürsten
- Aggressive Reinigungsgegenstände und -mittel wie Stahlwolle oder Scheuersand sind bei einer Reinigung von Leichtmetallfelgen fehl am Platz
- Falls Sie sich für einen Felgenreiniger entscheiden, überschreiten Sie auf keinen Fall dessen maximale Einwirkzeit
- Nach dem Reinigungsvorgang ist der Reiniger gründlich abzuwaschen
- Zu einer sorgfältigen Reinigung gehören immer auch die Innenseiten
- Bessern Sie Lackschäden sofort aus, um Oxidation zu verhindern
- Mit handelsüblicher Felgenversiegelung sorgen Sie im Übrigen für zusätzlichen Schutz, aber auch hier sind unbedingt die Herstellerangaben zu beachten
- Autowaschanlagen mit härteren Bürsten sollten Sie meiden

Die Nichtbeachtung dieser Pflegehinweise führt nicht zum generellen Verlust der Garantieansprüche, kann aber zu Beschädigungen der Leichtmetallfelgen führen, die nach den vorstehenden Garantiebedingungen nicht unter die Garantie fallen.

Garantieausfall bei der so genannten „optischen Radaufbereitung“!

Einige Werkstätten bieten eine optische Rad- oder Felgenaufbereitung an und versprechen damit Schäden am Rad zu reparieren. Dieser Vorgang ist ein schwerer Eingriff in die Beschaffenheit und Festigkeit einer Felge, z. B. durch spanende Verfahren oder starke Erhitzung, und führt deshalb zum **Erlöschen der Garantie!** Aus Sicherheitsgründen raten wir dringend von der optischen Radaufbereitung ab.

Hersteller:

SUPERIOR INDUSTRIES Leichtmetallräder Germany GmbH
Gustav-Kirchhoff-Straße 10
67098 Bad Dürkheim
Germany

Tel.: +49 6322 9899 - 6000
Fax: +49 6322 9899 - 6001
E-Mail: kundenservice@supind.com

Important care instructions

To ensure your ALUTEC alloy wheels bring you lasting enjoyment, please observe the following instructions. While brake dust, dirt, moisture, salt, stones and other hazards are unavoidable, it is possible to prevent or at least mini-mize any damage through appropriate wheel care.

Regular cleaning

If dirt remains on the wheel for an extended period, this can lead to permanent damage. For this reason, we recommend regular cleaning, at intervals of no more than two weeks. Thoroughly clean both the outside and the inside of the wheel to remove all dirt. In winter, the wheels should be cleaned once a week. Minor damage (chipping) to the paint finish should be repaired using clear coat (varnish) to prevent corrosion of the underlying, surrounding material (filiform corrosion).

Cleaning agents

We recommend warm water with detergent (dish soap) or car shampoo. If you decide to use specialist wheel cleaner, please strictly observe the manufacturer's instructions, especially regarding application time. Do not use cleaners that contain acids, alkalis or alcohols, as these can negatively impact the paint finish and possibly even the car's braking system.

Advice on cleaning

- When being cleaned, the wheels should be cold to prevent the cleaner from drying out
- Use clean and soft sponges and brushes only
- Do not use aggressive cleaning agents or materials, such as steel wool or scouring sand
- If you decide to use a specialist wheel cleaner, do not under any circumstances exceed the maximum recommended exposure/application time
- Once cleaning is complete, rinse off the cleaner thoroughly
- Thorough cleaning should always include the inner-facing surfaces of the wheel
- Repair damage to the paint finish immediately to prevent oxidation
- Standard wheel sealant can be employed for added protection, but again be sure to comply with the manufacturer's instructions

Please avoid using car washes that feature rigid or hard brushes

Failure to follow these instructions does not generally nullify the product warranty in its entirety, but can lead to damage to the alloy wheels that, in accordance with the applicable terms and conditions, are not covered by the warranty.

Invalidation of warranty in the event of refurbishment

Some repair shops offer alloy wheel refurbishment, restoration or similar services, and promise to repair damage to the wheel. These services have a serious impact on the wheel's attributes and strength, for example entailing machining or heat treatment. As a result, the use of these or similar services **invalidates the product warranty**. For safety reasons, we strongly advise against the use of such services.

Manufacturer:

SUPERIOR INDUSTRIES Leichtmetallräder Germany GmbH
Gustav-Kirchhoff-Straße 10
67098 Bad Dürkheim
Germany

Tel.: +49 6322 9899 - 6000
Fax: +49 6322 9899 - 6001
E-Mail: customerservice@supind.com