

**Anlage 2** zum Prüfbericht Nr. **55082114** (7. Ausfertigung)

Prüfgegenstand PKW-Sonderrad 5,5Jx15H2 Typ GR555  
 Hersteller Superior Industries Leichtmetallräder Germany GmbH

Seite 1 von 15

**Auftraggeber** Superior Industries Leichtmetallräder Germany GmbH  
 Gustav-Kirchhoff-Straße 10  
 D-67098 Bad Dürkheim  
 QM-Nr.: 49 02 0142106

**Prüfgegenstand** PKW-Sonderrad  
 Modell Grip  
 Typ GR555  
 Radgröße 5,5Jx15H2  
 Zentrierart Mittenzentrierung

Ausführung	Kennzeichnung Rad/ Zentrierring	Lochzahl/ Lochkreis- (mm)/ Mittenloch-ø (mm)	Einpresstiefe (mm)	Radlast (kg)	Abrollumfang (mm)
A2	GR555 A2 / Z06 Ø63,3-54,1	4/100/54,1	40	600	1960

**Kennzeichnungen**

KBA-Nummer 50134  
 Herstellerzeichen ALUTEC Germany  
 Radtyp und Ausführung GR555 (s.o.)  
 Radgröße 5,5Jx15H2  
 Einpresstiefe ET (s.o.)  
 Herstelldatum Monat und Jahr

**Befestigungsmittel**

Nr.	Art der Befestigungsmittel	Bund	Anzugsmoment (Nm)	Schaftlänge (mm)	Artikel-Nr.
S01	Mutter M12x1,5	Kegel 60°	110	-	Multipack: 8
S02	Mutter M12x1,5	Kegel 60°	100	-	Multipack: 8
S03	Schraube M12x1,5	Kegel 60°	110	30,5	Multipack: 78
S04	Schraube M12x1,5	Kegel 60°	100	30,5	Multipack: 78
S05	Mutter M12x1,25	Kegel 60°	90	-	Multipack: 61
S06	Schraube M12x1,5	Kegel 60°	90	30,5	Multipack: 78
S07	Mutter M12x1,25	Kegel 60°	100	-	Multipack: 61

**Prüfungen**

Entsprechend den Kriterien des VdTÜV Merkblattes 751 (in der jeweils gültigen Fassung) wurden an den im Verwendungsbereich aufgeführten Fahrzeugen Anbau-, Freigängigkeits- und Handlingsprüfungen durchgeführt.

**Verwendungsbereich**

Hersteller Citroen, Daihatsu, Hyundai, Kia  
 Mazda, Nissan, Opel, Peugeot  
 Subaru, Suzuki, Toyota

Spurverbreiterung innerhalb 2%

**Anlage 2** zum Prüfbericht Nr. 55082114 (7. Ausfertigung)Prüfgegenstand  
HerstellerPKW-Sonderrad 5,5Jx15H2 Typ GR555  
Superior Industries Leichtmetallräder Germany GmbH

Seite 2 von 15

Handelsbezeichnung Fahrzeug-Typ ABE/EWG-Nr.	kW-Bereich	Reifen	Reifenbezogene Auflagen und Hinweise	Auflagen und Hinweise
Citroen C1 (I) P****, PG e11*2001/116* 0238*00-10; e11*2007/46*0056*.. - 3 Türer - - incl. Facelift 2012	40, 50	165/50R15		A12 A14 A19 Y84 S04
	40, 50	175/50R15	A01 K36 K56	
Citroen C1 (I) P****, PG e11*2001/116* 0238*00-10; e11*2007/46*0056*.. - 5 Türer - - incl. Facelift 2012	40, 50	165/50R15		A01 A12 A14 A19 K36 K42 K56 Y85 S04
	40, 50	175/50R15		
Daihatsu Charade XP9F e11*2001/116*0249*..	73	185/60R15	A39	A14 A19 Flh S01
	73	195/55R15	A12	
Daihatsu Copen L8 e13*2001/116*0120*..	50,64	165/50R15	K1c K2b K42	A01 A12 A14 A19 S02
Daihatsu Cuore L2 e4*2001/116*0072*..	43	165/45R15	R35 T68	A12 A14 A19 S01
Daihatsu Materia M4 e13*2001/116*0198*..	67, 76	185/55R15	A33	A14 A19 A58 B03 S01
	67, 76	195/50R15	A33	
	67, 76	195/55R15	A01 A12 G01	
Daihatsu Sirion M3 e13*2003/97*0147*.. e13*2001/116*0147*..	40, 50	175/55R15	A31	A14 A19 A58 S02
	51-76	185/55R15	A01 A12 K42 K56	
	51-76	195/50R15	A01 A12 K42 K56	
Hyundai Accent MC e4*2001/116*0103*.. e4*2001/116*0110*	71-83	185/55R15	A31 R37	A14 A19 B03 Flh S01
	71-83	185/60R15	A31 R37	
	71-83	195/50R15	A12 R37	
	71-83	195/55R15	A12	
	71-83	205/50R15	A01 A12 K1a	
Hyundai Accent MC, MCT e4*2001/116*0103*.. e4*2001/116*0110*	71-83	185/55R15	A31 R37	A14 A19 B03 Sth S01
	71-83	185/60R15	A31 R37	
	71-83	195/50R15	A12 R37	
	71-83	195/55R15	A12	
	71-83	205/50R15	A01 A12 K1a	
Hyundai Atos MXI e11*2001/116*0220*..	43-46,3	165/50R15	R37	A01 A12 A14 A19 B02 K42 S02
	43-46,3	175/50R15	K1b K41	
Hyundai Getz TB, TBI e4*98/14*0066*.. e4*2001/116*0123*..	46-81	185/55R15	K1a	A01 A12 A14 A19 Flh K2b S01
	46-81	195/50R15	K1c	
	46-81	205/50R15	K1c	
Hyundai i10 (I) PA e4*2001/116*0131*..	47-63	175/50R15	NoD T75	A12 A14 A19 A58 Flh S01

**Anlage 2** zum Prüfbericht Nr. **55082114** (7. Ausfertigung)Prüfgegenstand  
HerstellerPKW-Sonderrad 5,5Jx15H2 Typ GR555  
Superior Industries Leichtmetallräder Germany GmbH

Seite 3 von 15

Handelsbezeichnung Fahrzeug-Typ ABE/EWG-Nr.	kW-Bereich	Reifen	Reifenbezogene Auflagen und Hinweise	Auflagen und Hinweise
Hyundai i10 (II) IA, IA-HME e11*2007/46*1008*..; e13*2007/46*1602*..; e5*2007/46*1086*.. - incl. Facelift 2017	48-64	175/55R15		A12 A14 A19 A58 Flh Y13 S01
	48-64	175/60R15		
	48-64	185/55R15	A01 K1a K1b K2b	
	48-64	195/50R15	A01 K1c K2b K8e	
Hyundai i10 (III) AC3 e5*2007/46*0090*.. - incl. N-Line	49-74	175/55R15	A91	A14 A19 A58 Flh V15 S01
	49-74	185/55R15	A12	
	49-74	195/50R15	A12	
	49-74	205/50R15	A01 A12 K1a K1b K2b K3s	
Hyundai i20 (I) PB, PBT e11*2001/116*0333*.. e11*2007/46*0129*.. - incl. Facelift 2012	55-94	175/60R15	K1a R37	A01 A12 A14 A19 Flh S01
	55-94	175/65R15	K1a R37	
	55-94	185/55R15	K1a K2b R37	
	55-94	185/60R15	K1a K2b	
Kia Picanto (I) BA e4*2001/116*0085*..	44-48	175/50R15		A12 A14 A19 Flh S02
Kia Picanto (II) TA e4*2007/46*0256*..	48-63	175/50R15	K1c K2b K6h K8h	A01 A12 A14 A19 A58 Flh S02
	51, 63	165/50R15	K1a K1b K2b K6g K8h T73	
Kia Picanto (III) JA e11*2007/46*3848*..; e5*2007/46*1078*.. - incl. Facelift 2020+2024	46-74	175/55R15		A12 A14 A19 A58 Flh KOV S01
	46-74	175/60R15		
	46-74	185/55R15	A01 K1a K1b K2b K5b K8h	
	46-74	195/50R15	A01 K1c K2c K5b K8m	
Kia Picanto (III) X-Line JA e11*2007/46*3848*..; e5*2007/46*1078*.. - incl. Facelift 2020	49-74	175/55R15		A12 A14 A19 A58 Flh KMV S01
	49-74	175/60R15		
	49-74	185/55R15	A01 K6w	
	49-74	195/50R15	A01 K6x K8h	
Kia Rio (I) DC e11*98/14* 0132*00-03	55-72,1	185/55R15	K42 K66	A01 A12 A14 A19 S04
Kia Rio (I) DC e11*98/14*0132*04-.. - Facelift 2003	60-71,1	185/55R15	K42 K66	A01 A12 A14 A19 S01
Kia Rio (II) DE e4*2001/116*0093*..	65-83	185/55R15	A33 R37	A14 A19 B03 Flh S01
	65-83	185/60R15	A33 R37	
	65-83	195/50R15	A12 R37	
	65-83	195/55R15	A12	
	65-83	205/50R15	A12	
Kia Rio (III) UB e11*2007/46*0195*.. - incl. Facelift 2015	55-80	185/65R15	A90	A14 A19 A58 Flh S01
	55-80	195/60R15	A12	
	55-80	205/55R15	A12	

**Anlage 2** zum Prüfbericht Nr. **55082114** (7. Ausfertigung)Prüfgegenstand  
HerstellerPKW-Sonderrad 5,5Jx15H2 Typ GR555  
Superior Industries Leichtmetallräder Germany GmbH

Seite 4 von 15

Handelsbezeichnung Fahrzeug-Typ ABE/EWG-Nr.	kW-Bereich	Reifen	Reifenbezogene Auflagen und Hinweise	Auflagen und Hinweise
Mazda 2 (III) DJ1 e1*2007/46*1335*..	55-85	185/65R15	A39	A14 A19 B03 Flh S01
	55-85	195/60R15	A12	
	55-85	205/55R15	A12	
	55-85	205/60R15	A12	
Mazda 323 BJ, BJD e1*97/27*0094*... e1*98/14*0094*... e1*98/14*0181*..	52-84	185/55R15	R37 T81 T82	A12 A14 A19 B03 Car Lim S01
	52-84	195/50R15	A01 K42 T82 T83	
	52-84	195/55R15	A01 K42	
	96	185/55R15	M+S T81 T82	
	96	195/50R15	A01 K42 M+S T82 T83	
Mazda Demio DW e1*97/27*0093*... e1*98/14*0093*..	46-55	165/55R15	R37 T75	A01 A12 A14 A19 S01
	46-55	175/55R15	T77	
Mazda MX-5 (II) NB, NBD e11*96/79*0083*... e11*98/14*0083*... e1*98/14*0192*..	81-107	185/55R15	A11	A14 A19 B03 S01
	81-107	195/50R15	A12	
Nissan Pixo HF e6*2001/116*0124*..	50	165/50R15	K1a K2b K6b K6g K6i	A01 A12 A14 A19 Flh S05
	50	165/55R15	K1a K2b K6b K6g K6i	
Opel Agila-A H00 e1*98/14*0141*00-07 bis MJ2003	43-55	165/50R15	T72 T73	A01 A12 A14 A19 K56 S05
	43-55	175/50R15	T75	
Opel Agila-A H00 e1*98/14*0141*08-.. ab MJ2004	43-59	165/50R15	T72 T73	A01 A12 A14 A19 K56 S03
	43-59	175/50R15	T75	
Opel Agila-B H-B e4*2001/116*0135*..	48-69	165/65R15	R37	A12 A14 A19 S06
	48-69	175/60R15	R37	
	48-69	185/55R15	R37	
	48-69	185/60R15		
	48-69	195/55R15	A01 K1a K2b K42	
Peugeot 107 P****, PG e11*2001/116* 0237*00-10; e11*2007/46*0057*.. - 5 Tüer - - incl. Facelift 2012	40, 50	165/50R15		A01 A12 A14 A19 K36 K42 K56 Y85 S04
	40, 50	175/50R15		
Peugeot 107 P****, PG e11*2001/116* 0237*00-10; e11*2007/46*0057*.. - 3 Tüer - - incl. Facelift 2012	40, 50	165/50R15		A12 A14 A19 Y84 S04
	40, 50	175/50R15	A01 K36 K56	

**Anlage 2** zum Prüfbericht Nr. **55082114** (7. Ausfertigung)Prüfgegenstand  
HerstellerPKW-Sonderrad 5,5Jx15H2 Typ GR555  
Superior Industries Leichtmetallräder Germany GmbH

Seite 5 von 15

Handelsbezeichnung Fahrzeug-Typ ABE/EWG-Nr.	kW-Bereich	Reifen	Reifenbezogene Auflagen und Hinweise	Auflagen und Hinweise
Subaru Justy M3, M3G e13*2001/116*, 2003/97*0147*03-..., e11*2001/116*0354*.	51	175/55R15	A31	A14 A19 A58 S02
	51	185/55R15	A01 A12 K42 K56	
	51	195/50R15	A01 A12 K42 K56	
Subaru Justy G3X NH e4*2001/116*0071*..	51-73	175/60R15	K1b R37	A01 A12 A14 A19 K2b S04
	51-73	185/55R15	K1c K42 R37	
	51-73	185/60R15	G03 K1c K42	
	51-73	185/60R15	K1c K42 R09	
	51-73	195/50R15	K1c K42	
Suzuki Alto GF e6*2001/116*0123*..	50	165/50R15	K1a K6b K6g K6i	A01 A12 A14 A19 Flh S05
	50	165/55R15	K1a K6b K6g K6i	
Suzuki Baleno EW e6*2007/46*0177*..	66-82	175/65R15	A31	A14 A19 A58 Flh S07
	66-82	185/60R15	A31	
	66-82	195/55R15	A12	
	66-82	195/60R15	A12	
	66-82	205/55R15	A01 A12 K2b	
Suzuki Celerio LF e6*2007/46*0119*..	50	165/55R15	K1c K6j	A01 A12 A14 A19 A58 Flh S05
	50	175/50R15	K1c K6c K6g	
	50	175/55R15	K1c K6c K6g	
Suzuki Ignis (I) FH e4*98/14*0047*..	61	175/55R15		A12 A14 A19 S05
	61	175/60R15	A01 K45	
	61	185/55R15	A01 K1c K42	
	61	195/50R15	A01 B51 K1c K2b K42	
Suzuki Ignis (II) MH e4*2001/116*0070*.. - ohne Radhaus- Verbreiterungen	51-73	175/60R15	K1b R37	A01 A12 A14 A19 K2b S04
	51-73	185/55R15	K1c K42 R37	
	51-73	185/60R15	G03 K1c K42	
	51-73	185/60R15	K1c K42 R09	
	51-73	195/50R15	K1c K42	
Suzuki Ignis (II) MH e4*2001/116*0070*.. - mit Radhaus- Verbreiterungen	51-73	175/60R15	R37	A12 A14 A19 S04
	51-73	185/55R15	A01 K42 R37	
	51-73	185/60R15	A01 K42 R09	
	51-73	185/60R15	A01 G03 K42	
	51-73	195/50R15	A01 K1a K2b K42	
Suzuki Ignis (III) MF, MF-2S e4*2007/46*1162*.. e6*2018/858*00227*.. - mit Radhaus- Verbreiterungen	61, 66	175/65R15	A90	A14 A19 A58 F23 KMV S07
	61, 66	185/60R15	A12	
	61, 66	185/65R15	A12	
	61, 66	195/55R15	A12	
	61, 66	195/60R15	A12	
Suzuki Ignis (III) MF, MF-2S e4*2007/46*1162*.. e6*2018/858*00227*.. - ohne Radhaus- Verbreiterungen	61, 66	175/65R15	A90	A14 A19 A58 F23 KOV S07
	61, 66	185/60R15	A01 A12 K1a K1b	
	61, 66	185/65R15	A01 A12 K1a K1b	
	61, 66	195/55R15	A01 A12 K1c K2b	
	61, 66	195/60R15	A01 A12 K1c K2b	

**Anlage 2** zum Prüfbericht Nr. 55082114 (7. Ausfertigung)Prüfgegenstand  
HerstellerPKW-Sonderrad 5,5Jx15H2 Typ GR555  
Superior Industries Leichtmetallräder Germany GmbH

Seite 6 von 15

Handelsbezeichnung Fahrzeug-Typ ABE/EWG-Nr.	kW-Bereich	Reifen	Reifenbezogene Auflagen und Hinweise	Auflagen und Hinweise
Suzuki Ignis All Grip (III) MF, MF-2S e4*2007/46*1162*.. e6*2018/858*00227*.. - mit Radhaus- Verbreiterungen	61, 66	175/65R15	A90	A14 A19 A56 KMV S07
	61, 66	185/60R15	A12	
	61, 66	185/65R15	A12	
	61, 66	195/55R15	A12	
	61, 66	195/60R15	A12	
Suzuki Ignis Sport (I) FH e4*98/14*0047*.. - breite Karosserie	80	175/55R15	R37	A11 A14 A19 KMV Skb S05
	80	175/60R15	R37	
	80	185/55R15	A01 K42	
	80	195/50R15	A01 K25 K42	
Suzuki Liana ER e4*98/14*0054*.. e4*2001/116*0054*..	66-79	185/55R15	A11	A14 A19 B03 Flh Lim S05
	66-79	195/50R15	A12	
	66-79	195/55R15	A12	
	66-79	205/50R15	A12	
Suzuki Splash EX e4*2001/116*0130*.. e4*2007/46*0283*..	48-69	165/65R15	R37	A12 A14 A19 S06
	48-69	175/60R15	R37	
	48-69	185/55R15	R37	
	48-69	185/60R15		
	48-69	195/55R15	A01 K1a K2b K42	
Suzuki Swift (IV) MZ e4*2001/116*0090*..	51-75	165/65R15	A13 R37	A14 A19 A58 Flh S04
	51-75	175/60R15	A13 R37	
	51-75	185/55R15	A33 R37	
	51-75	185/60R15	A33	
	51-75	195/50R15	A12	
	51-75	195/55R15	A12	
Suzuki Swift (V) NZ e4*2007/46*0155*.. e4*2007/46*0293*..	55,66,69	175/65R15	A13	A14 A19 A58 Flh S06
	55,66,69	185/60R15	A90	
	55,66,69	195/55R15	A12	
	55,66,69	195/60R15	A01 A12 K6d K6g	
Suzuki Swift (VI) AZ, AZ-2S e4*2007/46*1205*.. e6*2018/858*00229*..	61-82	175/65R15	A91	A14 A19 A58 Flh S07
	61-82	185/60R15	A91	
	61-82	195/55R15	A12	
	61-82	195/60R15	A12	
Suzuki Swift (VII) UZ e6*2018/858*00307*..	61	175/65R15	A91	A14 A19 A58 Flh Z15 S07
	61	185/60R15	A91	
	61	195/55R15	A12	
	61	195/60R15	A12	
Suzuki Swift 4x4 (V) NZ e4*2007/46*0155*..	66,69	175/65R15	A13	A14 A19 A56 Flh S06
	66,69	185/60R15	A90	
	66,69	195/55R15	A12	
	66,69	195/60R15	A12	
Suzuki Wagon R MM e4*98/14*0042*.. e4*2001/116*0042* 00-06; bis MJ 2003	39-69	165/50R15	T72 T73	A01 A12 A14 A19 K56 S05
	39-69	175/50R15	T75	

**Anlage 2** zum Prüfbericht Nr. 55082114 (7. Ausfertigung)Prüfgegenstand  
HerstellerPKW-Sonderrad 5,5Jx15H2 Typ GR555  
Superior Industries Leichtmetallräder Germany GmbH

Seite 7 von 15

Handelsbezeichnung Fahrzeug-Typ ABE/EWG-Nr.	kW-Bereich	Reifen	Reifenbezogene Auflagen und Hinweise	Auflagen und Hinweise
Suzuki Wagon R MM, H00 e4*2001/116*0042* 07-..; ab MJ 2004; e1*2001/116*0311*..	39-59	165/50R15	T72 T73	A01 A12 A14 A19 K56 S03
	39-59	175/50R15	T75	
Toyota Aygo (I) AB1, -N, -MS1 e11*2001/116* 0236*00-10; e11*2007/46*0055*.. e11*2007/46*0235*.. - incl. Facelift 2012	40, 50	165/50R15	A01 K42 K56	A12 A14 A19 S04
	40, 50	175/50R15		
Toyota Corolla (IX) E12J, E12U, E12T e11*98/14,2001/116* 0179-0181*..	66-85	175/65R15	A11	A14 A19 B03 Car Flh Sth Z14 S01
	66-85	185/65R15	A11	
	66-85	195/60R15	A12	
	66-85	205/55R15	A12	
	66-85	205/60R15	A12	
Toyota IQ AJ1, -MS1 e6*2001/116*0119*.. e11*2007/46*0238*	50,66,72	175/65R15	A91	A14 A19 Flh S01
	50,66,72	185/60R15	A12	
	50,66,72	195/55R15	A01 A12 K2b K6c K6i	
	50,66,72	195/60R15	A01 A12 K2b K6c K6i	
Toyota Yaris (II) XP9, XP9F e11*2001/116*0248* e11*2001/116*0249*.	51-74	185/60R15	A39	A14 A19 Flh S01
	51-74	195/55R15	A12	
Toyota Yaris (III) XP13M(a), -/TMG e11*2007/46*0152*.. e13*2007/46*1722*.. e6*2007/46*0344*.. - incl. Facelift 2017	51-82	175/60R15	A91	A14 A19 Flh LY2 S01
	51-82	175/65R15	A91	
	51-82	185/55R15	A12	
	51-82	185/60R15	A12	
	51-82	195/55R15	A12	
Toyota Yaris (III) XP13M(a), XP13N(a), -/TMG e11*2007/46*0152*.. e11*2007/46*0153*.. e13*2007/46*1722*.. e6*2007/46*0344*.. - incl. Facelift 2017	51-82	175/60R15		A12 A14 A19 Flh LY1 S01
	51-82	175/65R15		
	51-82	185/55R15		
	51-82	185/60R15		
Toyota Yaris Hybrid (III) XP13M(a), -/TMG e11*2007/46*0152*.. e13*2007/46*1722*.. e6*2007/46*0344*.. - incl. Facelift 2017	54, 55	175/60R15		A12 A14 A19 Flh LY1 S01
	54, 55	175/65R15		
	54, 55	185/55R15		
	54, 55	185/60R15		

**Anlage 2** zum Prüfbericht Nr. 55082114 (7. Ausfertigung)
 Prüfgegenstand  
 Hersteller

 PKW-Sonderrad 5,5Jx15H2 Typ GR555  
 Superior Industries Leichtmetallräder Germany GmbH

Seite 8 von 15

Handelsbezeichnung Fahrzeug-Typ ABE/EWG-Nr.	kW-Bereich	Reifen	Reifenbezogene Auflagen und Hinweise	Auflagen und Hinweise
Toyota Yaris Hybrid (III) XP13M(a), -/TMG e11*2007/46*0152*..; e13*2007/46*1722*..; e6*2007/46*0344*.. - incl. Facelift 2017	54, 55	175/60R15	A91	A14 A19 Flh LY3 S01
	54, 55	175/65R15	A91	
	54, 55	185/55R15	A12	
	54, 55	185/60R15	A12	
	54, 55	195/55R15	A12	
Toyota Yaris TS (II) XP9 e11*2001/116*0248*	98	185/60R15	A39	A14 A19 Flh S01
	98	195/55R15	A12	
	98	195/60R15	A12	
	98	205/50R15	A12	
	98	205/55R15	A12	
Toyota Yaris Verso P2 e6*98/14,2001/116* 0066*..	55-78	185/55R15		A12 A14 A19 S01
	55-78	195/50R15		

**Allgemeine Hinweise**

Im Fahrzeug vorgeschriebene Fahrzeugsysteme, z. B. Reifendruckkontrollsysteme, müssen nach Anbau der Räder funktionsfähig bleiben.

Wird eine in diesem Gutachten aufgeführte Reifengröße verwendet, die nicht bereits in den Fahrzeugpapieren (u. a. Fahrzeugschein, Zulassungsbescheinigung I oder COC-Papier) genannt ist, so sind die Angaben über die Reifengröße in den Fahrzeugpapieren (Fahrzeugschein bzw. -brief, Zulassungsbescheinigung I) durch die Zulassungsstelle berichtigen zu lassen. Diese Berichtigung ist dann nicht erforderlich, wenn die ABE des Sonderrades eine Freistellung von der Pflicht zur Berichtigung der Fahrzeugpapiere enthält.

Die mindestens erforderlichen Geschwindigkeitsbereiche (mit Ausnahme der M+S-Profile) und Tragfähigkeiten der zu verwendenden Reifen sind den Fahrzeugpapieren (Fahrzeugbrief und -schein, Zulassungsbescheinigung I) zu entnehmen. Abschläge der Tragfähigkeit aufgrund der Fahrzeughöchstgeschwindigkeit sind zu berücksichtigen.

Fahrzeughöchst- geschwindigkeit	Tragfähigkeit (%) Geschwindigkeitssymbol (GSY)		
	V	W	Y
210 km/h	100%	100%	100%
220 km/h	97%	100%	100%
230 km/h	94%	100%	100%
240 km/h	91%	100%	100%
250 km/h	-	95%	100%
260 km/h	-	90%	100%
270 km/h	-	85%	100%
280 km/h	-	-	95%
290 km/h	-	-	90%
300 km/h	-	-	85%

Ferner sind nur Reifen einer Bauart und achsweise eines Reifentyps zulässig. Bei Verwendung unterschiedlicher Reifentypen auf Vorder- und Hinterachse sind die Hinweise des Fahrzeug- und / oder Reifenherstellers zu beachten.



**Anlage 2** zum Prüfbericht Nr. **55082114** (7. Ausfertigung)Prüfgegenstand  
HerstellerPKW-Sonderrad 5,5Jx15H2 Typ GR555  
Superior Industries Leichtmetallräder Germany GmbH

Seite 9 von 15

Das Fahrwerk und die Bremsaggregate müssen, mit Ausnahme der in der entsprechenden Auflage aufgeführten Umrüstmaßnahmen, dem Serienstand entsprechen. Die Zulässigkeit weiterer Veränderungen ist gesondert zu beurteilen.

Wird das serienmäßige Ersatzrad verwendet, soll mit mäßiger Geschwindigkeit und nicht länger als erforderlich gefahren werden. Es müssen die serienmäßigen Befestigungsteile verwendet werden. Bei Fahrzeugen mit Allradantrieb darf nur ein Ersatzrad mit gleicher Reifengröße bzw. gleichem Abrollumfang verwendet werden.

Die Bezieher der Räder sind darauf hinzuweisen, dass der vom Reifenhersteller vorgeschriebene Reifenfülldruck zu beachten ist.

**Spezielle Auflagen und Hinweise**

**A01** Nach Durchführung der Technischen Änderung ist das Fahrzeug unter Vorlage der vorliegenden ABE unverzüglich einem amtlich anerkannten Sachverständigen oder Prüfer für den Kraftfahrzeugverkehr oder einem Prüfer einer Überwachungsorganisation nach Nummer 4 der Anlage VIIIb zur StVZO zur Durchführung und Bestätigung der in der ABE vorgeschriebenen Änderungsabnahme vorzuführen.

**A11** Es dürfen nur feingliedrige bzw. die lt. Betriebsanleitung/Handbuch vorgeschriebenen Schneeketten an den laut Betriebsanleitung/Handbuch dafür vorgesehenen Achsen verwendet werden.

**A12** Die Verwendung von Schneeketten ist nicht zulässig.

**A13** Es dürfen nur feingliedrige Schneeketten, die nicht mehr als 15 mm einschließlich Kettenschloss auftragen, an der Vorderachse verwendet werden.

**A14** Zum Auswuchten der Räder dürfen an der Felgenaußenseite nur Klebegewichte unterhalb der Felgenschulter oder des Tiefbettes angebracht werden. Bei Anbringung der Klebegewichte im Felgenbett ist auf einen Mindestabstand von 2 mm zum Bremsattel zu achten.

**A19** Es sind nur schlauchlose Reifen zulässig. Werden keine Ventile mit TPMS-Sensoren verwendet, sind Gummiventile oder Metallschraubventile mit Befestigung von außen, die den Normen DIN, E.T.R.T.O oder Tire and Rim entsprechen, zulässig. Werden Ventile mit TPMS-Sensor verwendet, so sind die Hinweise und Vorgaben der Hersteller zu beachten. Die Ventile und Sensoren müssen für den vorgeschriebenen Luftdruck und die bauartbedingte Höchstgeschwindigkeit geeignet sein. Die Ventile dürfen nicht über den Felgenrand hinausragen.

**A31** Es dürfen nur feingliedrige Schneeketten, die nicht mehr als 12 mm einschließlich Kettenschloss auftragen, an den laut Betriebsanleitung dafür vorgesehenen Achsen verwendet werden.

**A33** Es dürfen nur feingliedrige Schneeketten, die nicht mehr als 12 mm einschließlich Kettenschloss auftragen, an der Vorderachse verwendet werden.

**A39** Es dürfen nur feingliedrige Schneeketten, die nicht mehr als 11 mm einschließlich Kettenschloss auftragen, an der Vorderachse verwendet werden.

**A56** Die Rad-/Reifen-Kombination ist nur zulässig an Fahrzeugausführungen mit Allradantrieb (z.B. 4WD, Quattro, Syncro, 4-Matic, 4x4, o.ä.)

**A58** Rad-Reifen-Kombination(en) nicht zulässig an Fahrzeugen mit Allradantrieb.

**Anlage 2** zum Prüfbericht Nr. **55082114** (7. Ausfertigung)Prüfgegenstand  
HerstellerPKW-Sonderrad 5,5Jx15H2 Typ GR555  
Superior Industries Leichtmetallräder Germany GmbH

Seite 10 von 15

**A90** Es dürfen nur feingliedrige Schneeketten, die nicht mehr als 9 mm einschließlich Kettenschloss auftragen, an den laut Betriebsanleitung dafür vorgesehenen Achsen verwendet werden.

**A91** Es dürfen nur feingliedrige Schneeketten, die nicht mehr als 10 mm einschließlich Kettenschloss auftragen, an den laut Betriebsanleitung dafür vorgesehenen Achsen verwendet werden.

**B02** Vor Montage der Räder sind eventuell vorhandene Zentrierstifte, Befestigungs-Schrauben oder Sicherungsringe an den Anschlussflanschen des Fahrzeugs zu entfernen.

**B03** Die Zulässigkeit der Sonderräder ist nicht geprüft für Fahrzeuge, die serienmäßig ausschließlich mit größeren und/oder breiteren Serienrädern bzw. Serienreifen ausgerüstet sind (u. a. Fahrzeugschein, Zulassungsbescheinigung I, COC-Papier oder Bedienungsanleitung).

**B51** Auf einen ausreichenden Abstand (mindestens 6 mm) der Rad- / Reifenkombination zum Bremsschlauch, zur Verschleißanzeige oder zum ABS-Kabel bzw. deren Halterungen ist zu achten.

**Car** Die Rad-/Reifen-Kombination ist zulässig für Fahrzeugausführungen der Karosserieform Kombilimousine (Avant, Break, Caravan, Grandtour, Kombi, Sportwagon, T-Modell, Touring, Tourer, Turnier, Variant, ...).

**F23** Rad/Reifen-Kombination nur für Fahrzeugausführungen mit Verbundlenkerhinterachse.

**F1h** Die Rad-/Reifen-Kombination ist zulässig für Fahrzeugausführungen der Karosserieform Schräghecklimousine (Fließheck, 3-türig und 5-türig).

**G01** Es ist der Nachweis zu erbringen, dass die Anzeige des Geschwindigkeitsmessers und Wegstreckenzählers innerhalb der Toleranzen (75/443/EWG, ECE-R39, § 57 StVZO) liegt. Wird die Anzeige angeglichen, sind die in den Fahrzeugpapieren (u. a. Fahrzeugschein, Zulassungsbescheinigung I oder COC-Papier) eingetragenen Reifengrößen zu überprüfen.

**G03** Weicht der Abrollumfang dieser Reifengröße von den Abrollumfängen der serienmäßigen Reifengrößen (u. a. Fahrzeugschein, Zulassungsbescheinigung I, COC-Papier oder Bedienungsanleitung) ab, ist der Nachweis zu erbringen, dass die Anzeige des Geschwindigkeitsmessers und Wegstreckenzählers innerhalb der Toleranzen (75/443/EWG, ECE-R39, § 57 StVZO) liegt. Wird die Anzeige angeglichen, sind die in den Fahrzeugpapieren (u. a. Fahrzeugschein, Zulassungsbescheinigung I oder COC-Papier) eingetragenen Reifengrößen zu überprüfen.

**K1a** Die Radabdeckung an Achse 1 ist durch Ausstellen der Frontschürze und des Kotflügels oder durch Anbau von dauerhaft befestigten Karosserieteilen im Bereich 0° bis 30° vor Radmitte herzustellen. Die gesamte Breite der Rad-/Reifenkombination muss, unter Beachtung des maximal möglichen Betriebsmaßes des Reifens (1,04-fache der Nennbreite des Reifens), in dem oben genannten Bereich abgedeckt sein.

**K1b** Die Radabdeckung an Achse 1 ist durch Ausstellen des Kotflügels oder durch Anbau von dauerhaft befestigten Karosserieteilen im Bereich 0° bis 50° hinter Radmitte herzustellen. Die gesamte Breite der Rad-/Reifenkombination muss, unter Beachtung des maximal möglichen Betriebsmaßes des Reifens (1,04-fache der Nennbreite des Reifens), in dem oben genannten Bereich abgedeckt sein.

**Anlage 2** zum Prüfbericht Nr. **55082114** (7. Ausfertigung)Prüfgegenstand  
HerstellerPKW-Sonderrad 5,5Jx15H2 Typ GR555  
Superior Industries Leichtmetallräder Germany GmbH

Seite 11 von 15

**K1c** Die Radabdeckung an Achse 1 ist durch Ausstellen der Frontschürze und des Kotflügels oder durch Anbau von dauerhaft befestigten Karosserieteilen im Bereich 30° vor bis 50° hinter Radmitte herzustellen. Die gesamte Breite der Rad-/Reifenkombination muss, unter Beachtung des maximal möglichen Betriebsmaßes des Reifens (1,04-fache der Nennbreite des Reifens), in dem oben genannten Bereich abgedeckt sein.

**K25** Durch Nacharbeit der Kunststoffinnenkotflügel an der Vorderachse im Bereich des Motorschutzes ist eine ausreichende Freigängigkeit der Rad-/ Reifenkombination herzustellen.

**K2b** Die Radabdeckung an Achse 2 ist durch Ausstellen der Heckschürze und des Kotflügels oder durch Anbau von dauerhaft befestigten Karosserieteilen im Bereich 0° bis 50° hinter Radmitte herzustellen. Die gesamte Breite der Rad-/Reifenkombination muss, unter Beachtung des maximal möglichen Betriebsmaßes des Reifens (1,04-fache der Nennbreite des Reifens), in dem oben genannten Bereich abgedeckt sein.

**K2c** Die Radabdeckung an Achse 2 ist durch Ausstellen der Heckschürze und des Kotflügels oder durch Anbau von dauerhaft befestigten Karosserieteilen im Bereich 30° vor bis 50° hinter Radmitte herzustellen. Die gesamte Breite der Rad-/Reifenkombination muss, unter Beachtung des maximal möglichen Betriebsmaßes des Reifens (1,04-fache der Nennbreite des Reifens), in dem oben genannten Bereich abgedeckt sein.

**K36** Durch Nacharbeit der Blechkante des Innenkotflügels in der hinteren Radhausaußenseite im Bereich der Heckschürze ist eine ausreichende Freigängigkeit herzustellen.

**K3s** An Achse 1 ist die Spritzwand bzw. die Radhausinnenverkleidung hinter Radmitte an den dahinterliegenden Rahmenfalz anzulegen und dauerhaft zu befestigen.

**K41** An Achse 1 ist durch Nacharbeiten der Radhausausschnittkanten eine ausreichende Freigängigkeit der Rad-Reifenkombination herzustellen.

**K42** An Achse 2 ist durch Nacharbeiten der Radhausausschnittkanten eine ausreichende Freigängigkeit der Rad-Reifenkombination herzustellen.

**K45** An Achse 1 ist durch Nacharbeiten der Radhausinnenkotflügel, Kunststoffeinsätze bzw. deren Befestigungsteile eine ausreichende Freigängigkeit der Rad-Reifenkombination herzustellen. Ein evtl. vorhandener Spritzschutz für den Ansaugweg des Luftfilters muss erhalten bleiben.

**K56** Durch Nacharbeit der Heckschürze am Übergang zum Radhausausschnitt ist eine ausreichende Freigängigkeit der Rad-Reifenkombination herzustellen.

**K5b** An Achse 1 sind die Radhausausschnittkanten im Bereich 150 mm vor bis 150 mm hinter Radmitte vollständig umzulegen.

**K66** Durch Nacharbeiten der Radhausinnenwand bzw. der Verkleidung an Achse 2 ist eine ausreichende Freigängigkeit der Rad-/Reifen-Kombination herzustellen.

**K6b** An Achse 2 sind die Radhausausschnittkanten im Bereich 150 mm vor bis 150 mm hinter Radmitte vollständig umzulegen.

**K6c** An Achse 2 sind die Radhausausschnittkanten im Bereich 200 mm vor bis 150 mm hinter Radmitte vollständig umzulegen.

**K6d** An Achse 2 sind die Radhausausschnittkanten im Bereich 200 mm vor bis 200 mm hinter Radmitte vollständig umzulegen.

**Anlage 2** zum Prüfbericht Nr. **55082114** (7. Ausfertigung)Prüfgegenstand  
HerstellerPKW-Sonderrad 5,5Jx15H2 Typ GR555  
Superior Industries Leichtmetallräder Germany GmbH

Seite 12 von 15

**K6g** An Achse 2 ist die Befestigungslasche der Heckschürze am Übergang zur Radhausausschnittkante um 5 mm zu kürzen oder um das gleiche Maß nach hinten/oben zu biegen.

**K6h** An Achse 2 ist die Befestigungslasche der Heckschürze am Übergang zur Radhausausschnittkante um 10 mm zu kürzen oder um das gleiche Maß nach hinten/oben zu biegen. Die Befestigungsschraube ist soweit wie möglich nach hinten zu versetzen.

**K6i** An Achse 2 sind die in das Radhaus ragenden Kanten der Heckschürze auf einer Länge von 100 mm bis auf die Innenkontur des umgelegten Radlaufes folgend zu kürzen.

**K6j** An Achse 2 sind die Radhausausschnittkanten am Übergang zur Heckschürze vollständig umzulegen.

**K6w** An Achse 2 sind die Kunststoff-Radhausausschnittkanten im Bereich 200 mm vor bis 200 mm hinter Radmitte um 5 mm auszuschneiden bzw. zu kürzen.

**K6x** An Achse 2 sind die Kunststoff-Radhausausschnittkanten im Bereich 200 mm vor bis 200 mm hinter Radmitte um 10 mm auszuschneiden bzw. zu kürzen.

**K8e** An Achse 2 sind die Radhausausschnittkanten im Bereich 200 mm vor bis 200 mm hinter Radmitte um 5 mm aufzuweiten.

**K8h** An Achse 2 sind die Radhausausschnittkanten im Bereich 300 mm vor bis 200 mm hinter Radmitte um 5 mm aufzuweiten.

**K8m** An Achse 2 sind die Radhausausschnittkanten im Bereich 300 mm vor bis 200 mm hinter Radmitte um 10 mm aufzuweiten.

**KMV** Betrifft nur Fahrzeugvarianten mit serienmäßigen Kunststoffverbreiterungen bzw. mit zusätzlichen Kotflügelverbreiterungen (Radlaufleisten).

**KOV** Betrifft nur Fahrzeugvarianten ohne serienmäßige Kunststoffverbreiterungen bzw. ohne zusätzliche Kotflügelverbreiterungen (Radlaufleisten).

**LY1** Diese Rad-/Reifenkombination gilt nur für Fahrzeugausführungen ohne wahlweise werkseitige Ausrüstung 6,0x16 ET51 in Verbindung mit 195/50R16 (kleiner Spurkreis (Rad) von 9,6 m bzw. 2,7 Lenkradumdrehungen von Anschlag zu Anschlag).

**LY2** Diese Rad-/Reifenkombination gilt nur für Fahrzeugausführungen mit wahlweiser werkseitiger Ausrüstung 6,0x16, ET51 in Verbindung mit 195/50R16. (großer Spurkreis (Rad) von 11,0 m bzw. 2,3 Lenkradumdrehungen von Anschlag zu Anschlag).

**LY3** Diese Rad-/Reifenkombination gilt nur für Fahrzeugausführungen mit wahlweiser werkseitiger Ausrüstung 6,0x16, ET51 in Verbindung mit 195/50R16. (großer Spurkreis (Rad) von 11,0 m bzw. 2,3 Lenkradumdrehungen von Anschlag zu Anschlag).

**Lim** Die Rad-/Reifen-Kombination ist zulässig für Fahrzeugausführungen der Karosserieform Limousine.

**M+S** Diese Reifengröße ist nur zulässig als M+S-Bereifung.

**NoD** Nicht zulässig für Fahrzeugausführungen mit Dieselmotor.

**Anlage 2** zum Prüfbericht Nr. **55082114** (7. Ausfertigung)

Prüfgegenstand  
Hersteller

PKW-Sonderrad 5,5Jx15H2 Typ GR555  
Superior Industries Leichtmetallräder Germany GmbH

Seite 13 von 15

**R09** Diese Reifengröße ist nur zulässig, wenn sie bereits als Serienbereifung freigegeben ist (Fahrzeugschein, Zulassungsbescheinigung I oder COC-Papier).

**R35** Bei dieser Serien-Reifengröße sind die Empfehlungen des Fahrzeugherstellers zu beachten (u. a. Fahrzeugschein, Zulassungsbescheinigung I, COC-Papier oder Bedienungsanleitung).

**R37** Diese Reifengröße ist nicht geprüft für Fahrzeuge, die serienmäßig ausschließlich mit größeren und/oder breiteren Reifengrößen (u. a. Fahrzeugschein, Zulassungsbescheinigung I, COC-Papier oder Bedienungsanleitung) ausgerüstet sind.

**S01** Zur Befestigung der Räder dürfen nur die mitgelieferten Befestigungsmittel Nr. S01 (siehe Seite 1) verwendet werden.

**S02** Zur Befestigung der Räder dürfen nur die mitgelieferten Befestigungsmittel Nr. S02 (siehe Seite 1) verwendet werden.

**S03** Zur Befestigung der Räder dürfen nur die mitgelieferten Befestigungsmittel Nr. S03 (siehe Seite 1) verwendet werden.

**S04** Zur Befestigung der Räder dürfen nur die mitgelieferten Befestigungsmittel Nr. S04 (siehe Seite 1) verwendet werden.

**S05** Zur Befestigung der Räder dürfen nur die mitgelieferten Befestigungsmittel Nr. S05 (siehe Seite 1) verwendet werden.

**S06** Zur Befestigung der Räder dürfen nur die mitgelieferten Befestigungsmittel Nr. S06 (siehe Seite 1) verwendet werden.

**S07** Zur Befestigung der Räder dürfen nur die mitgelieferten Befestigungsmittel Nr. S07 (siehe Seite 1) verwendet werden.

**Skb** Rad-/Reifenkombination nur zulässig für Fahrzeugausführungen mit breiter Karosserievariante.

**Sth** Die Rad-/Reifen-Kombination ist zulässig für Fahrzeugausführungen der Karosserieform Stufenheck.

**T68** Reifen (LI 68) nur zulässig für Fahrzeuge mit zul. Achslasten bis 630kg (Fzg.-Schein, Ziff. 16 bzw. Zulassungsbescheinigung Feld 8). Abschlüsse der Tragfähigkeit aufgrund der Bauartbedingten Höchstgeschwindigkeit (Fzg.-Schein, Ziff. 6 bzw. Zulassungsbescheinigung Feld T) sind zu berücksichtigen.

**T72** Reifen (LI 72) nur zulässig für Fahrzeuge mit zul. Achslasten bis 710 kg (Fzg.-Schein, Ziff. 16 bzw. Zulassungsbescheinigung Feld 8). Abschlüsse der Tragfähigkeit aufgrund der Bauartbedingten Höchstgeschwindigkeit (Fzg.-Schein, Ziff. 6 bzw. Zulassungsbescheinigung Feld T) sind zu berücksichtigen.

**T73** Reifen (LI 73) nur zulässig für Fahrzeuge mit zul. Achslasten bis 730 kg (Fzg.-Schein, Ziff. 16 bzw. Zulassungsbescheinigung Feld 8). Abschlüsse der Tragfähigkeit aufgrund der Bauartbedingten Höchstgeschwindigkeit (Fzg.-Schein, Ziff. 6 bzw. Zulassungsbescheinigung Feld T) sind zu berücksichtigen.

**Anlage 2** zum Prüfbericht Nr. **55082114** (7. Ausfertigung)
 Prüfgegenstand  
 Hersteller

 PKW-Sonderrad 5,5Jx15H2 Typ GR555  
 Superior Industries Leichtmetallräder Germany GmbH

Seite 14 von 15

**T75** Reifen (LI 75) nur zulässig für Fahrzeuge mit zul. Achslasten bis 774kg (Fzg.-Schein, Ziff. 16 bzw. Zulassungsbescheinigung Feld 8). Abschlüsse der Tragfähigkeit aufgrund der Bauartbedingten Höchstgeschwindigkeit (Fzg.-Schein, Ziff. 6 bzw. Zulassungsbescheinigung Feld T) sind zu berücksichtigen.

**T77** Reifen (LI 77) nur zulässig für Fahrzeuge mit zul. Achslasten bis 824 kg (Fzg.-Schein, Ziff. 16 bzw. Zulassungsbescheinigung Feld 8). Abschlüsse der Tragfähigkeit aufgrund der Bauartbedingten Höchstgeschwindigkeit (Fzg.-Schein, Ziff. 6 bzw. Zulassungsbescheinigung Feld T) sind zu berücksichtigen.

**T81** Reifen (LI 81) nur zulässig für Fahrzeuge mit zul. Achslasten bis 924 kg (Fzg.-Schein, Ziff. 16 bzw. Zulassungsbescheinigung Feld 8). Abschlüsse der Tragfähigkeit aufgrund der Bauartbedingten Höchstgeschwindigkeit (Fzg.-Schein, Ziff. 6 bzw. Zulassungsbescheinigung Feld T) sind zu berücksichtigen.

**T82** Reifen (LI 82) nur zulässig für Fahrzeuge mit zul. Achslasten bis 950 kg (Fzg.-Schein, Ziff. 16 bzw. Zulassungsbescheinigung Feld 8). Abschlüsse der Tragfähigkeit aufgrund der Bauartbedingten Höchstgeschwindigkeit (Fzg.-Schein, Ziff. 6 bzw. Zulassungsbescheinigung Feld T) sind zu berücksichtigen.

**T83** Reifen (LI 83) nur zulässig für Fahrzeuge mit zul. Achslasten bis 974 kg (Fzg.-Schein, Ziff. 16 bzw. Zulassungsbescheinigung Feld 8). Abschlüsse der Tragfähigkeit aufgrund der Bauartbedingten Höchstgeschwindigkeit (Fzg.-Schein, Ziff. 6 bzw. Zulassungsbescheinigung Feld T) sind zu berücksichtigen.

**V15** Bei Verwendung verschiedener Reifengrößen an Vorder- und Hinterachse sind folgende Reifenkombinationen, sofern die Reifengrößen in der Spalte "Reifen" aufgeführt sind, möglich:

	Vorderachse	Hinterachse
Nr. 1	175/55R15	195/50R15
Nr. 2	185/55R15	205/50R15, 215/45R15
Nr. 3	195/50R15	205/50R15, 215/45R15
Nr. 4	205/55R15	225/50R15
Nr. 5	205/65R15	225/60R15
Nr. 6	235/70R15	275/60R15

Es sind nur Reifen eines Herstellers und achsweise eines Profiltyps zulässig, für die der Reifen- oder Fahrzeughersteller die Eignung für das jeweilige Fahrzeug bestätigt. Diese Bestätigung ist vom Führer des Fahrzeugs mitzuführen.

**Y13** Diese Rad- / Reifenkombination ist nicht zulässig an Fahrzeugen mit 13 Zoll Serienradgröße (u.a. Fahrzeugschein, Zulassungsbescheinigung I, COC-Papier oder Bedienungsanleitung).

**Y84** Die Rad-/Reifen-Kombination ist zulässig für 3-türige Fahrzeugausführungen der Karosserieform Fließheck.

**Y85** Die Rad-/Reifen-Kombination ist zulässig für 5-türige Fahrzeugausführungen der Karosserieform Schräghecklimousine (Fließheck).

**Anlage 2** zum Prüfbericht Nr. **55082114** (7. Ausfertigung)

Prüfgegenstand  
Hersteller

PKW-Sonderrad 5,5Jx15H2 Typ GR555  
Superior Industries Leichtmetallräder Germany GmbH

Seite 15 von 15

**Z14** Diese Rad-Reifen-Kombinationen sind zulässig bei Fahrzeugen mit 14-Zoll-Serien-Reifengrößen (u.a. Fahrzeugschein, Zulassungsbescheinigung I, COC-Papier oder Bedienungsanleitung).

**Z15** Diese Rad-Reifen-Kombinationen sind zulässig bei Fahrzeugen mit 15-Zoll-Serien-Reifengrößen (u.a. Fahrzeugschein, Zulassungsbescheinigung I, COC-Papier oder Bedienungsanleitung).

### Prüfort und Prüfdatum

Die Verwendungsprüfung fand am 11. Juli 2024 in Lamsheim statt.

### Prüfergebnis



Aufgrund der durchgeführten Prüfungen bestehen keine technischen Bedenken o.g. Sonderräder unter Beachtung der Auflagen und Hinweise zu verwenden.

Die in diesem Gutachten aufgeführten Fahrzeugtypen entsprechen auch nach der Umrüstung den heute gültigen Vorschriften der StVZO. Das Gutachten verliert seine Gültigkeit, wenn sich entsprechende Bauvorschriften der StVZO ändern oder an den Kraftfahrzeugen Änderungen eintreten, die die Begutachtungspunkte beeinflussen.

Das Gutachten umfasst Blatt 1 bis 15 und gilt für Sonderräder ab Herstellungsdatum August 2014.

Der Technische Dienst Typprüfstelle Fahrzeuge/Fahrzeugteile der TÜV Rheinland Kraftfahrt GmbH, Am Grauen Stein, 51105 Köln ist mit seinem Ingenieurzentrum Technologiezentrum Typprüfstelle, Lamsheim für die angewendeten Prüfverfahren vom Kraftfahrt-Bundesamt entsprechend EG-FGV für das Typgenehmigungsverfahren des KBA unter der Nummer KBA-P 00010-96 benannt.

Lamsheim, 11. Juli 2024

Blauth

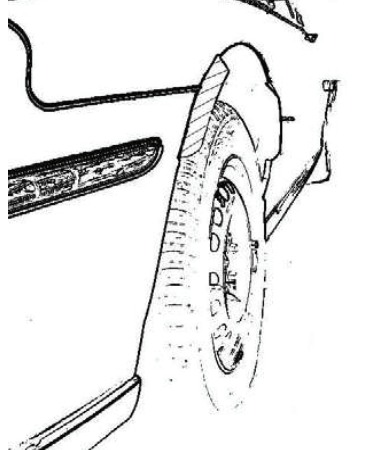
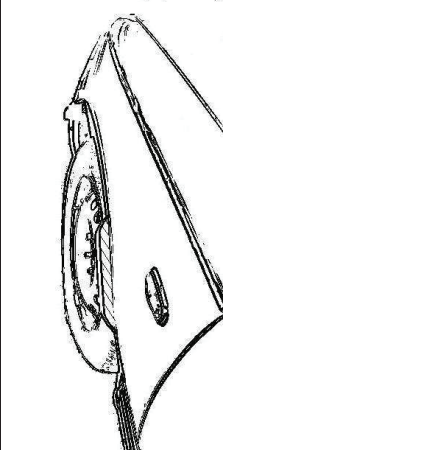
00430920.DOC

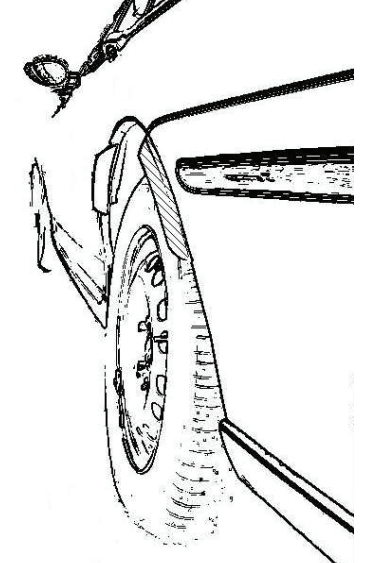
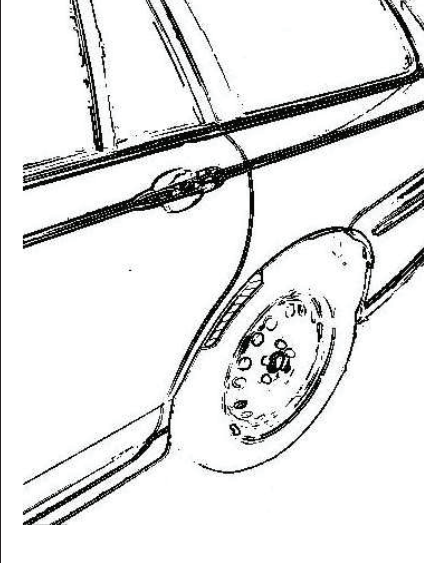

## Hinweisblatt „Radabdeckung“

Die nachfolgenden Bilder stellen schematisch dar, wie und an welchen Stellen die Radabdeckung mit Hilfe von Zusatzleisten (schraffiert), die im Fachhandel (auch als Meterware) in verschiedenen Breiten erhältlich sind, gem. den Auflagen

K1a, K1b, K1c und  
K2a, K2b, K2c

hergestellt werden können. Die Zusatzleisten sind dauerhaft an die äußeren Kotflügelkanten zu kleben.

<b>Vorderachse</b>		
		
<b>Auflage „K1a“</b>	<b>Auflage „K1b“</b>	<b>Auflage „K1c“</b>
Beispiel für eine Leiste im Bereich 0° bis 30° vor der Radmitte	Beispiel für eine Leiste im Bereich 0° bis 50° hinter der Radmitte	Beispiel für eine Leiste im Bereich von 30° vor bis 50° hinter der Radmitte

<b>Hinterachse</b>		
		
<b>Auflage „K2b“</b>	<b>Auflage „K2a“</b>	<b>Auflage „K2c“</b>
Beispiel für eine Leiste im Bereich 0° bis 50° hinter der Radmitte	Beispiel für eine Leiste im Bereich 0° bis 30° vor der Radmitte	Beispiel für eine Leiste im Bereich von 30° vor bis 50° hinter der Radmitte



# Wichtige Pflegehinweise

Damit Sie lange Freude an Ihren ALUTEC Leichtmetallfelgen haben, beachten Sie bitte die folgenden Pflegehinweise. Einflüsse wie Bremsstaub, Schmutz, Feuchtigkeit, Salz und Steine lassen sich nicht vermeiden, aber ihre Auswirkung auf die Felgen lässt sich durch sorgfältige Pflege beseitigen oder minimieren.

## Reinigungsintervalle

Bleiben Verschmutzungen längere Zeit auf der Felge haften, kann dies zu Dauerschäden führen. Deshalb empfehlen wir Reinigungsintervalle von höchstens zwei Wochen. Dabei sollten die Räder außen und innen gründlich von allen Verschmutzungen befreit werden. In der Winterzeit sollten die Felgen einmal pro Woche gereinigt werden. Kleine Lackschäden sind unbedingt sofort mit Klarlack auszubessern, um eine unterwandernde Korrosion zu vermeiden.

## Reinigungsmittel

Warmes Wasser mit Spülmittel oder Auto-Shampoo sind die Mittel der Wahl. Sollten Sie sich für Felgenreiniger entscheiden, beachten Sie unbedingt die Herstellerangaben und die vorgegebene Einwirkzeit. Verzichten Sie auf säure-, laugen- oder alkoholhaltige Reinigungsmittel, da diese den Lack und eventuell auch das Bremssystem in Mitleidenschaft ziehen können.

## Reinigungstipps

- ▶ Um ein Eintrocknen des Reinigers zu vermeiden, sollten die Felgen bei der Reinigung kalt sein
- ▶ Verwenden Sie nur saubere und weiche Schwämme oder Bürsten
- ▶ Aggressive Reinigungsgegenstände und -mittel wie Stahlwolle oder Scheuersand sind bei einer Reinigung von Leichtmetallfelgen fehl am Platz
- ▶ Falls Sie sich für einen Felgenreiniger entscheiden, überschreiten Sie auf keinen Fall dessen maximale Einwirkzeit
- ▶ Nach dem Reinigungsvorgang ist der Reiniger gründlich abzuwaschen
- ▶ Zu einer sorgfältigen Reinigung gehören immer auch die Innenseiten
- ▶ Bessern Sie Lackschäden sofort aus, um Oxidation zu verhindern
- ▶ Mit handelsüblicher Felgenversiegelung sorgen Sie im Übrigen für zusätzlichen Schutz, aber auch hier sind unbedingt die Herstellerangaben zu beachten
- ▶ Autowaschanlagen mit härteren Bürsten sollten Sie meiden

**Die Nichtbeachtung dieser Pflegehinweise führt nicht zum generellen Verlust der Garantieansprüche, kann aber zu Beschädigungen der Leichtmetallfelgen führen, die nach den vorstehenden Garantiebedingungen nicht unter die Garantie fallen.**

## Garantiefall bei der so genannten „optischen Radaufbereitung“!

Einige Werkstätten bieten eine optische Rad- oder Felgenaufbereitung an und versprechen damit Schäden am Rad zu reparieren. Dieser Vorgang ist ein schwerer Eingriff in die Beschaffenheit und Festigkeit einer Felge, z. B. durch spanende Verfahren oder starke Erhitzung, und führt deshalb zum **Erlöschen der Garantie!** Aus Sicherheitsgründen raten wir dringend von der optischen Radaufbereitung ab.

Hersteller:

 **SUPERIOR INDUSTRIES**

SUPERIOR INDUSTRIES Leichtmetallräder Germany GmbH  
 Gustav-Kirchhoff-Straße 10  
 67098 Bad Dürkheim  
 Germany

Tel.: +49 6322 9899 - 6000  
 Fax: +49 6322 9899 - 6001  
 E-Mail: kundenservice@supind.com

# Important care instructions

To ensure your ALUTEC alloy wheels bring you lasting enjoyment, please observe the following instructions. While brake dust, dirt, moisture, salt, stones and other hazards are unavoidable, it is possible to prevent or at least minimize any damage through appropriate wheel care.

## Regular cleaning

If dirt remains on the wheel for an extended period, this can lead to permanent damage. For this reason, we recommend regular cleaning, at intervals of no more than two weeks. Thoroughly clean both the outside and the inside of the wheel to remove all dirt. In winter, the wheels should be cleaned once a week. Minor damage (chipping) to the paint finish should be repaired using clear coat (varnish) to prevent corrosion of the underlying, surrounding material (filiform corrosion).

## Cleaning agents

We recommend warm water with detergent (dish soap) or car shampoo. If you decide to use specialist wheel cleaner, please strictly observe the manufacturer's instructions, especially regarding application time. Do not use cleaners that contain acids, alkalis or alcohols, as these can negatively impact the paint finish and possibly even the car's braking system.

## Advice on cleaning

- ▶ When being cleaned, the wheels should be cold to prevent the cleaner from drying out
- ▶ Use clean and soft sponges and brushes only
- ▶ Do not use aggressive cleaning agents or materials, such as steel wool or scouring sand
- ▶ If you decide to use a specialist wheel cleaner, do not under any circumstances exceed the maximum recommended exposure/application time
- ▶ Once cleaning is complete, rinse off the cleaner thoroughly
- ▶ Thorough cleaning should always include the inner-facing surfaces of the wheel
- ▶ Repair damage to the paint finish immediately to prevent oxidation
- ▶ Standard wheel sealant can be employed for added protection, but again be sure to comply with the manufacturer's instructions
- ▶ Please avoid using car washes that feature rigid or hard brushes

**Failure to follow these instructions does not generally nullify the product warranty in its entirety, but can lead to damage to the alloy wheels that, in accordance with the applicable terms and conditions, are not covered by the warranty.**

## Invalidation of warranty in the event of refurbishment

Some repair shops offer alloy wheel refurbishment, restoration or similar services, and promise to repair damage to the wheel. These services have a serious impact on the wheel's attributes and strength, for example entailing machining or heat treatment. As a result, the use of these or similar services **invalidates the product warranty**. For safety reasons, we strongly advise against the use of such services.

Manufacturer:

 **SUPERIOR INDUSTRIES**

SUPERIOR INDUSTRIES Leichtmetallräder Germany GmbH  
 Gustav-Kirchhoff-Straße 10  
 67098 Bad Dürkheim  
 Germany

Tel.: +49 6322 9899 - 6000  
 Fax: +49 6322 9899 - 6001  
 E-Mail: customerservice@supind.com