

Anlage 2 zum Prüfbericht Nr. **55043722** (5. Ausfertigung)

Prüfgegenstand PKW-Sonderrad 8Jx20 H2 Typ ADX2-8020
 Hersteller Superior Industries Leichtmetallräder Germany GmbH

Seite 1 von 25

Auftraggeber Superior Industries Leichtmetallräder Germany GmbH
 Gustav-Kirchhoff-Straße 10
 D-67098 Bad Dürkheim
 QM-Nr.: 49 02 0142106

Prüfgegenstand PKW-Sonderrad
 Modell ADX.02
 Typ ADX2-8020
 Radgröße 8Jx20 H2
 Zentrierart Mittenzentrierung

Ausführung	Kennzeichnung Rad/ Zentrierring	Lochzahl/ Lochkreis- (mm)/ Mittenloch-ø (mm)	Einpresstiefe (mm)	Radlast (kg)	Abrollumfang (mm)
V2	ADX2-8020 V2 / ohne Ring	5/112/57,1	40	810	2270

Kennzeichnungen

KBA-Nummer 54435
 Herstellerzeichen ALUTEC Germany
 Radtyp und Ausführung ADX2-8020 (s.o.)
 Radgröße 8Jx20 H2
 Einpresstiefe ET.. (s.o.)
 Herstelldatum Monat und Jahr

Befestigungsmittel

Nr.	Art der Befestigungsmittel	Bund	Anzugsmoment (Nm)	Schaftlänge (mm)	Artikel-Nr.
S01	Serienschraube M14x1,5	Kugel D=26 mm	120	27,5	
S02	Serienschraube M14x1,5	Kugel D=26 mm	140	27,5	
S03	Schraube M14x1,5	Kugel D=26 mm	140	30	Multipack: 74A
S04	Serienschraube M14x1,5	Kugel D=26 mm	120	31,5	
S05	Schraube M14x1,5	Kugel D=26 mm	125	30	Multipack: 74A

Prüfungen

Entsprechend den Kriterien des VdTÜV Merkblattes 751 (in der jeweils gültigen Fassung) wurden an den im Verwendungsbereich aufgeführten Fahrzeugen Anbau-, Freigängigkeits- und Handlingsprüfungen durchgeführt.

Verwendungsbereich

Hersteller Aways
 Audi
 MG (Saic)
 Seat
 Skoda
 Volkswagen

Spurverbreiterung innerhalb 2%

Anlage 2 zum Prüfbericht Nr. 55043722 (5. Ausfertigung)Prüfgegenstand
HerstellerPKW-Sonderrad 8Jx20 H2 Typ ADX2-8020
Superior Industries Leichtmetallräder Germany GmbH

Seite 2 von 25

Handelsbezeichnung Fahrzeug-Typ ABE/EWG-Nr.	kW-Bereich	Reifen	Reifenbezogene Auflagen und Hinweise	Auflagen und Hinweise
Always U5 MAS861, -/WVTA e13*2007/46*2315*..; e13*KS07/46*1629*..; e13*KS07/46*1631*..	55, 60	235/45R20	K3s	A01 A12 A21 A58 A99 S04
	55, 60	245/40R20	K3s	
Audi A3 8V e1*2007/46*0607*.. - Limousine / Cabrio - incl. Facelift 2016	77-140	225/30R20	T85	A12 A21 A57 A99 Cbo F24 Lim S01
	77-140	235/30R20	A01 G90 K1a K2b R70 T88	
Audi A3 8V e1*2007/46*0607*.. - Limousine / Cabrio - incl. Facelift 2016	77-92	225/30R20	T85	A12 A21 A58 A99 Cbo F23 Lim S01
	77-92	235/30R20	A01 G90 K1a K2b K6g K8h R70 T88	
Audi A3 Cabriolet 8P e1*2001/116*0456*..	75-147	235/30R20	G01 K1c K2b K46 K56 T88	A01 A12 A21 A58 A99 Cbo S01
Audi A3 Limousine GY e1*2007/46*2060*..	110	225/30R20	NoD T85	A12 A21 A57 A99 F24 Lim NoE NoP S02
	110-147	235/30R20	A01 K1a K2b R70 T88	
Audi A3 Sportback GY e1*2007/46*2060*..	110	225/30R20	K2b NoD T85	A01 A12 A21 A57 A99 F24 Flh KOV NoE NoP S02
	110-147	235/30R20	K1a K2b R70 T88	
Audi A3 Sportback GY e1*2007/46*2060*..	81-96	225/30R20	K2b K4i K8h T85	A01 A12 A21 A58 A99 F23 Flh KOV NoE NoP S02
	81-96	235/30R20	G01 K1a K2b K4i K8h R70 T88	
Audi A3 Sportback TFSle GY e1*2007/46*2060*.. - Plug-in Hybrid	110	235/30R20	K1a K2b R70 T88	A01 A12 A21 A58 A99 F24 Flh KOV S02
Audi A3, -/Sportback 8P, 8PA e1*2001/116*0217*.. e1*2001/116*0418*..	184-195	235/30R20	G01 K1c K2b K46 K56 R70 T88	A01 A12 A21 A99 Flh S01
Audi A3, -/Sportback 8P, 8PA, 8PB e1*2001/116*0217*.. e1*2001/116*0241*.. e1*2001/116*0418*.. e13*2007/46*1082*..	66-147	235/30R20	G01 K1c K2b K46 K56 R70 T88	A01 A12 A21 A58 A99 Flh S01
	75,85,110	225/30R20	K1c K2b K46 K56 T85	
Audi A3, -/Sportback 8V e1*2007/46*0607*.. - incl. Facelift 2016	77-140	225/30R20	K1a K2b K3a K6g K8h T85	A01 A12 A21 A57 A99 F24 Flh S01
	77-140	235/30R20	G90 K1c K2b K3a K4i K5d K6g K8h R70 T88	
Audi A3, -/Sportback 8V e1*2007/46*0607*.. - incl. Facelift 2016	77-96	225/30R20	K1a K2b K3a K4i K6g K8h T85	A01 A12 A21 A58 A99 F23 Flh S01
77-96	235/30R20	G01 K1c K2b K3a K4i K5d K6h K8m R70 T88		

Anlage 2 zum Prüfbericht Nr. 55043722 (5. Ausfertigung)Prüfgegenstand
HerstellerPKW-Sonderrad 8Jx20 H2 Typ ADX2-8020
Superior Industries Leichtmetallräder Germany GmbH

Seite 3 von 25

Handelsbezeichnung Fahrzeug-Typ ABE/EWG-Nr.	kW-Bereich	Reifen	Reifenbezogene Auflagen und Hinweise	Auflagen und Hinweise
Audi A4 8E e1*98/14*0151*.. e1*2001/116*0151*..	74-162	235/30R20	K1b K2b T88 T91	A01 A12 A21 A99 Car Lim R70 S01
Audi A4 Cabriolet 8H e1*98/14*0177*.. e1*2001/116*0177*..	96-162	235/30R20	K1a K2b T88 T91	A01 A12 A21 A99 Cbo R70 S01
Audi A6 Allroad 4F, 4F1 e1*2001/116*0254*.. e13*2007/46*1080*..	120-257	245/35R20	T95	A12 A21 A99 X28 S01
Audi A8 4E e1*2001/116*0198*.. e1*2001/116*0246*..	154-257	245/35R20	R37 T91 T95	A12 A21 A99 B03 Lim NBF S01
	154-257	245/40R20	R37 T95 T99 X72	
	154-257	245/40R20	A01 G01 R37 T95 T99	
Audi Q2 GA e1*2007/46*1552*.. - Frontantrieb	81-110	225/35R20	K1a K2b	A01 A12 A21 A58 A99 S02
	81-110	235/35R20	K1c K2b	
	81-110	245/30R20	K1c K2b	
	81-110	245/35R20	K1c K2b	
Audi Q2 GA e1*2007/46*1552*.. - Frontantrieb - mit Zusatz- Verbreiterungen	81-110	225/35R20		A12 A21 A58 A99 KMV R92 S02
	81-110	235/35R20		
	81-110	245/30R20	A01 K1a K1b K2b	
	81-110	245/35R20	A01 K1a K1b K2b	
Audi Q2 Quattro GA e1*2007/46*1552*01-..	110, 140	225/35R20	K1a K2b T90	A01 A12 A21 A56 A99 S02
	110, 140	235/35R20	K1c K2b T92	
	110, 140	245/30R20	K1c K2b K6w K8c T90	
	110, 140	245/35R20	K1c K2b K6w K8c	
Audi Q2 Quattro GA e1*2007/46*1552*01-.. - mit Zusatz- Verbreiterungen	110, 140	225/35R20	T90	A12 A21 A56 A99 KMV R92 S02
	110, 140	235/35R20	T92	
	110, 140	245/30R20	A01 K1a K1b K2b K6w K8c T90	
	110, 140	245/35R20	A01 K1a K1b K2b K6w K8c	
Audi Q3 (I) 8U, 8U1 e1*2007/46*0591*.. e13*2007/46*1163*..	88-162	225/35R20	T90	A12 A21 A57 A99 S03
	88-162	235/35R20	T92	
	88-162	245/30R20		
	88-162	245/35R20		
Audi Q3 (I) 8U, 8U1 e1*2007/46*0591*.. e13*2007/46*1163*.. - mit Radhaus- Verbreiterungen	88-162	225/35R20	T90	A12 A21 A57 A99 KMV S03
	88-162	235/35R20	T92	
	88-162	245/30R20		
	88-162	245/35R20		
Audi Q3, -/Sportback (II) F3 e1*2007/46*1900*..	110-180	235/40R20		A12 A21 A57 A99 MpH S03
	110-180	235/45R20		
	110-180	245/40R20		

Anlage 2 zum Prüfbericht Nr. 55043722 (5. Ausfertigung)
 Prüfgegenstand
 Hersteller

 PKW-Sonderrad 8Jx20 H2 Typ ADX2-8020
 Superior Industries Leichtmetallräder Germany GmbH

Seite 4 von 25

Handelsbezeichnung Fahrzeug-Typ ABE/EWG-Nr.	kW-Bereich	Reifen	Reifenbezogene Auflagen und Hinweise	Auflagen und Hinweise
Audi Q3, -/Sportback (II) F3 e1*2007/46*1900*.. - mit Radhaus- Verbreiterungen	110-180	235/40R20		A12 A21 A57 A99 MpH RQ3 S03
	110-180	235/45R20		
	110-180	245/40R20		
Audi Q4 e-tron - /Sportback FZ e1*2018/858*00006*.. - Elektro	70-89	235/50R20	A12 R02 162	A21 A57 A99 B54 V20 S01
	70-89	255/45R20	A12 R02 162	
	70-89	255/45R20	A32 R03 162	
Audi RS Q3 - /Sportback (II) F3 e1*2007/46*2038*.. - Elektro	294	235/45R20	A90 M+S	A21 A56 A99 P38 S03
	294	245/40R20	A12 M+S	
Audi S3 8V e1*2007/46*0607*.. - Limousine / Cabrio - incl. Facelift 2016	206-228	235/30R20	G90 K1a K2b R70	A01 A12 A21 A56 A99 Cbo F24 Lim S01
Audi S3 Limousine GY e1*2007/46*2060*.. - incl. Facelift 2016	228, 245	235/30R20	K1a K2b R70 T88	A01 A12 A21 A56 A99 F24 Lim NoP S02
Audi S3 Sportback GY e1*2007/46*2060*.. - incl. Facelift 2016	228, 245	235/30R20	K1a K2b R70 T88	A01 A12 A21 A56 A99 F24 Flh KOV NoP S02
Audi S3, -/Sportback 8V e1*2007/46*0607*.. - incl. Facelift 2016	206-228	235/30R20	G90 K1c K2b K3a K4i K5d K6g K8h R70 T88	A01 A12 A21 A56 A99 F24 Flh S01
Audi SQ2 Quattro GA e1*2007/46* 1552*09-.. - mit Zusatz- Verbreiterungen	221	235/35R20		A12 A21 A56 A99 KMV S02
	221	245/30R20	A01 K1a K1b K2b K6w K8c T90	
	221	245/35R20	A01 K1a K1b K2b K6w K8c	
Audi TT (II) 8J e1*2001/116* 0369*00-16; 0374*00-01; 0375*00	118-155	225/30R20	T85	A12 A21 A57 A99 Cbo Cpe S01
	118-155	235/30R20	R70 T88	
	118-155	245/30R20	A01 K1a K46 K56	
Audi TT (III) 8J e1*2001/116* 0369*17-.. ab MJ 2015 (8S) incl. Facelift 2018	132-169	225/30R20	T85	A12 A21 A57 A99 Cbo Cpe S01
	132-169	245/30R20	A01 K6g	

Anlage 2 zum Prüfbericht Nr. **55043722** (5. Ausfertigung)Prüfgegenstand
HerstellerPKW-Sonderrad 8Jx20 H2 Typ ADX2-8020
Superior Industries Leichtmetallräder Germany GmbH

Seite 5 von 25

Handelsbezeichnung Fahrzeug-Typ ABE/EWG-Nr.	kW-Bereich	Reifen	Reifenbezogene Auflagen und Hinweise	Auflagen und Hinweise
Audi TT (III) 8J e1*2001/116* 0369*31-.. ab Facelift 2018 (8S)	180	225/30R20	T85	A12 A21 A57 A99 Cbo Cpe S01
	180	245/30R20	A01 K6g	
MG EHS (RX6) PHEV AS23P-L e5*2018/858*00003*.. - Plug-in Hybrid	119	225/40R20		A12 A21 A58 A99 S05
	119	235/40R20		
	119	245/35R20		
MG HS AS23 e4*2018/858*00111*..	119	225/40R20		A12 A21 A58 A99 S05
	119	235/40R20		
	119	245/35R20		
MG ZS EV ZS1, SZS1 e4*2007/46*1417*.. e4*2007/46*1435*.. - Elektro	68-75	245/30R20	K3i K4i K6d K6w T90	A01 A12 A21 A58 A99 Flh S05
MG4 Electric SEH3 e4*2018/858*00093*.. - Elektro	54, 68	245/30R20	K1a K1b K2b T90	A01 A12 A21 A58 A99 Flh X88 S05
MG4 Electric SEH3 e4*2018/858*00093*.. - Elektro - 18 Zoll-Serie	68	235/35R20	K2b T92	A01 A12 A21 A58 A99 Flh Z18 S05
	68	245/30R20	K1a K1b K2b T90	
MG4 Electric Trophy E.R. SEH3 e4*2018/858*00093*.. - Elektro	90	235/35R20	K2b T92	A01 A12 A21 A58 A99 Flh Z18 S05
MG4 Electric XPower SEH3 e4*2018/858*00093*.. - Elektro	152	235/35R20	K2b T92	A01 A12 A21 A56 A99 Flh S05
Seat Ateca 5FP e9*2007/46*6394*.. - incl. ab Modell 2021 - Frontantrieb - mit Radhaus- Verbreiterungen	85, 110	225/35R20	R37 T90	A12 A21 A58 A99 F23 KMV NoP S02
	85, 110	225/35R20	M+S T90	
	85, 110	235/35R20		
	85, 110	245/30R20	T90	
Seat Ateca 5FP e9*2007/46*6394*.. - incl. ab Modell 2021 - Frontantrieb - ohne Radhaus- Verbreiterungen	81-110	225/35R20	K1a K1b T90	A01 A12 A21 A58 A99 F23 KOV NoP S02
	81-110	235/35R20	K1c K2b	
	81-110	245/30R20	K1c K2b T90	
	81-110	245/35R20	K1c K2b	

Anlage 2 zum Prüfbericht Nr. 55043722 (5. Ausfertigung)Prüfgegenstand
HerstellerPKW-Sonderrad 8Jx20 H2 Typ ADX2-8020
Superior Industries Leichtmetallräder Germany GmbH

Seite 6 von 25

Handelsbezeichnung Fahrzeug-Typ ABE/EWG-Nr.	kW-Bereich	Reifen	Reifenbezogene Auflagen und Hinweise	Auflagen und Hinweise
Seat Ateca 4drive 5FP e9*2007/46*6394*.. - incl. ab Modell 2021 - mit Radhaus- Verbreiterungen	110, 140	225/35R20	T90	A12 A21 A56 A99 F24 KMV NoP S02
	110, 140	235/35R20		
	110, 140	245/35R20	A01 K2b	
	110, 140	245/35R20	K2h	
Seat Cupra Ateca 5FP e9*2007/46*6394*11-..	221	225/35R20	A33 R37 T90	A21 A56 A99 F24 S02
	221	225/35R20	A33 M+S T90	
	221	235/35R20	A12 M+S T88 T92	
	221	235/35R20	A12 R37 T88 T92	
	221	245/35R20	A12	
Seat Cupra Ateca 1,5TSI 5FP e9*2007/46*6394*40-.. - Frontantrieb	110	225/35R20	M+S T90	A12 A21 A58 A99 F23 KMV NoP S02
	110	235/35R20		
	110	245/30R20	T90	
	110	245/35R20		
Seat Cupra Ateca 2,0TSI 5FP e9*2007/46*6394*40-..	140	225/35R20	A33 M+S T90	A21 A56 A99 F24 NoP S02
	140	235/35R20	A12 M+S T88 T92	
	140	245/35R20	A12	
Seat Cupra Ateca VZ- Edition 5FP e9*2007/46*6394*23-.. - mit Zusatz- Verbreiterungen	221	225/35R20	A33 M+S T90	A21 A56 A99 F24 KMV Z20 S02
	221	235/35R20	A12 M+S T88 T92	
	221	245/35R20	A12	
Seat Cupra Born K1 e9*2018/858*04001*.. - Elektro	70, 89	215/45R20	K1c T95	A01 A12 A21 A58 A99 Flh S01
	70, 89	225/40R20	K1c K2b K3c T94	
	70, 89	225/40R20	K1c K2h K3c T94	
	70, 89	235/40R20	K1c K2b K3c K5b	
	70, 89	235/40R20	K1c K2h K3c K5b	
Seat Cupra Formentor KM e9*2007/46*4008*.. e9*2007/46*4008*.. e9*2007/46*4008*.. e9*2007/46*4008*.. - Plug-in Hybrid	180,228	225/35R20	M+S R37 T90	A12 A21 A57 A99 KMV NoP S02
	180,228	225/40R20	M+S R37	
	180,228	235/35R20	M+S R37	
	180,228	245/35R20		
Seat Cupra Formentor KM e9*2007/46*4008*.. e9*2007/46*4008*.. e9*2007/46*4008*.. e9*2007/46*4008*.. - Plug-in Hybrid	110,140	225/35R20	M+S	A12 A21 A57 A99 KMV NoP S02
	110,140	225/40R20	M+S	
	110,140	235/35R20	M+S	
	110,140	245/35R20		
Seat Cupra Formentor e-Hybrid KM e9*2007/46*4008*.. e9*2007/46*4008*.. e9*2007/46*4008*.. e9*2007/46*4008*.. - Plug-in Hybrid	110	225/35R20	M+S R37 T90	A12 A21 A58 A99 KMV S02
	110	225/40R20	M+S R37	
	110	235/35R20	M+S R37	
	110	245/35R20		
Seat Cupra Formentor VZ5 KM e9*2007/46*4008*.. e9*2007/46*4008*.. e9*2007/46*4008*.. e9*2007/46*4008*.. - Plug-in Hybrid	287	245/35R20	M+S	A12 A21 A56 A99 KMV S02

Anlage 2 zum Prüfbericht Nr. 55043722 (5. Ausfertigung)Prüfgegenstand
HerstellerPKW-Sonderrad 8Jx20 H2 Typ ADX2-8020
Superior Industries Leichtmetallräder Germany GmbH

Seite 7 von 25

Handelsbezeichnung Fahrzeug-Typ ABE/EWG-Nr.	kW-Bereich	Reifen	Reifenbezogene Auflagen und Hinweise	Auflagen und Hinweise
Seat Cupra Leon KL e9*2007/46*3167*.. - incl. Sportstourer	180-228	235/30R20	K1a K1b K3a K5b K5u K9v R70 T88	A01 A12 A21 A57 A99 Car F24 Flh NoP S02
Seat Cupra Leon PHEV KL e9*2007/46*3167*.. - Plug-in Hybrid - incl. Sportstourer	110	235/30R20	K1a K1b K3a K5b K5u K9v R70 T88	A01 A12 A21 A58 A99 Car F24 Flh S02
Seat Leon 1P, 1PN e9*2001/116*0052*.. e9*2007/46*0013*..	63-118	225/30R20	K1a K1b K27 K2b T85	A01 A12 A21 A58 A99 Flh S01
	63-195	235/30R20	G01 K1a K1b K27 K2b K41 K46 R70 T88	
	63-195	235/30R20	K1a K1b K27 K2b K41 K46 R70 T88 Z19	
Seat Leon 5F e9*2007/46*0094*..	63-110	225/30R20	K1a K2b T85	A01 A12 A21 A58 A99 Car F23 Flh KOV S01
	63-110	235/30R20	G01 K1a K1b K2b K3c K6j K8g R70 T88	
Seat Leon 5F e9*2007/46*0094*..	81-140	225/30R20	A58 K1a K2b K6j T85	A01 A12 A21 A99 Car F24 Flh KOV S01
	81-140	235/30R20	G01 K1a K1b K2b K3c K6g K6i K6j K8g R70 T88	
Seat Leon / Cupra Leon KL e9*2007/46*3167*.. - incl. Sportstourer	66-110	225/30R20	K1a K2b K3a K5d K8h NoD T85	A01 A12 A21 A58 A99 Car F23 Flh KOV NoE NoP S02
	66-110	235/30R20	G01 K1a K1b K2b K3a K5d K5i K8h R70 T88	
Seat Leon / Cupra Leon KL e9*2007/46*3167*.. - incl. Sportstourer	110	235/30R20	K1a K1b K2b K3a K5d K5i R70 T88 Z19	A01 A12 A21 A57 A99 Car F24 Flh KOV NoE NoP S02
	110, 140	235/30R20	G01 K1a K1b K2b K3a K5d K5i R70 T88	
	140	225/30R20	K1a K3a K5d T85	
Seat Leon Cupra 5F e9*2007/46*0094*..	195-221	225/30R20	K1a K2b K6j T85 Y16	A01 A12 A21 A57 A99 Car F24 Flh S01
	195-221	225/30R20	K1v K2h K6j T85 Y16	
	195-221	235/30R20	K1a K1b K2b K3c K6g K6i K6j K8g R70 T88	
Seat Leon PHEV KL e9*2007/46*3167*.. - Plug-in Hybrid - incl. Sportstourer	110	235/30R20	G01 K1a K1b K2b K3a K5d K5i R70 T88	A01 A12 A21 A58 A99 Car F24 Flh KOV S02
Seat Leon X-Perience 5F e9*2007/46*0094*..	81-135	225/35R20	K6g K6i K6j K6y K8h	A01 A12 A21 A56 A99 Car F24 KMV S01
Seat Leon X-Perience 5F e9*2007/46*0094*..	81-92	225/35R20	K6g K6i K6j K6y K8h	A01 A12 A21 A58 A99 Car F23 KMV S01
Seat Tarraco KN e9*2007/46*6666*.. - ohne FR-Line	110-180	235/40R20	T96	A12 A21 A57 A99 MpH S02
	110-180	235/45R20	T00 T96	
	110-180	245/40R20	T95 T99	

Anlage 2 zum Prüfbericht Nr. 55043722 (5. Ausfertigung)Prüfgegenstand
HerstellerPKW-Sonderrad 8Jx20 H2 Typ ADX2-8020
Superior Industries Leichtmetallräder Germany GmbH

Seite 8 von 25

Handelsbezeichnung Fahrzeug-Typ ABE/EWG-Nr.	kW-Bereich	Reifen	Reifenbezogene Auflagen und Hinweise	Auflagen und Hinweise
Seat Tarraco FR KN e9*2007/46*6666*..	110-180	235/40R20	T96	A12 A21 A57 A99 MpH RQ3 S02
	110-180	235/45R20		
	110-180	245/40R20	T95 T99	
Skoda Enyaq 50 / 60 NY e8*2007/46*0416*.. - incl. Coupé - Elektro	70	235/50R20	A32	A21 A58 A99 B54 V20 S01
	70	245/45R20	A32	
	70	255/45R20	A32	
Skoda Enyaq 80,85 -/X NY e8*2007/46*0416*.. - incl. Coupé - Elektro	70-89	235/50R20	A12 R02 162	A21 A57 A99 B54 V20 S01
	70-89	255/45R20	A32 162	
Skoda Enyaq RS NY e8*2007/46*0416*.. - incl. Coupé - Elektro	77	235/50R20	A12 M+S R02	A21 A56 A99 B54 V20 S01
	77	255/45R20	A32 M+S	
Skoda Karoq NU e8*2007/46*0272*.. - Frontantrieb - ohne Radhaus- Verbreiterungen	81-110	225/35R20	K1a K1b T90	A01 A12 A21 A58 A99 F23 KOV S02
	81-110	235/35R20	K1c K2b	
	81-110	245/30R20	K1c K2b T90	
	81-110	245/35R20	K1c K2b	
Skoda Karoq 4x4 NU e8*2007/46*0272*.. - ohne Radhaus- Verbreiterungen	110, 140	225/35R20	K1a K1b T90	A01 A12 A21 A56 A99 F24 KOV S02
	110, 140	235/35R20	K1c K2b	
	110, 140	245/35R20	K1c K2b	
Skoda Karoq Scout NU e8*2007/46*0272*.. - Frontantrieb - mit Radhaus- Verbreiterungen	85, 110	225/35R20	T90	A12 A21 A58 A99 F23 KMV S02
	85, 110	235/35R20		
	85, 110	245/30R20	A01 K1a K1b T90	
	85, 110	245/35R20	A01 K1a K1b	
Skoda Karoq Scout 4x4 NU e8*2007/46*0272*.. - mit Radhaus- Verbreiterungen	110, 140	225/35R20	T90	A12 A21 A56 A99 F24 KMV S02
	110, 140	235/35R20		
	110, 140	245/35R20	A01 K1a K1b K2b	
Skoda Kodiaq (I) NS e8*2007/46*0249*.. - incl. Scout	85-180	235/40R20	T96	A12 A21 A57 A99 S02
	85-180	235/45R20		
	85-180	245/40R20	T95 T99	
Skoda Kodiaq (II) PS e8*2018/858*00107*..	110, 142	235/45R20		A12 A21 A57 A99 NoP S02
	110, 142	245/40R20		
Skoda Octavia (II) 1Z e11*2001/116*0230*.. e11*2007/46*0012*..	55-118	225/30R20	K1a K1b T85	A01 A12 A21 A58 A99 Lim Npf S01
	55-147	235/30R20	G01 K1c K2b K46 K56 R70 T88	

Anlage 2 zum Prüfbericht Nr. 55043722 (5. Ausfertigung)
 Prüfgegenstand
 Hersteller

 PKW-Sonderrad 8Jx20 H2 Typ ADX2-8020
 Superior Industries Leichtmetallräder Germany GmbH

Seite 9 von 25

Handelsbezeichnung Fahrzeug-Typ ABE/EWG-Nr.	kW-Bereich	Reifen	Reifenbezogene Auflagen und Hinweise	Auflagen und Hinweise
Skoda Octavia (III) 5E e11*2007/46* 0243*00-19; e11*2007/46* 0244*00-13	63-110	225/30R20	T85	A12 A21 A58 A99 Car F23 Lim Npf S01
	63-110	235/30R20	A01 G01 K1a K1b K2b R70	
Skoda Octavia (III) 5E e11*2007/46* 0243*00-19; e11*2007/46* 0244*00-13	132-169	225/30R20	T85	A12 A21 A58 A99 Car F24 Lim Npf S01
	132-169	235/30R20	A01 G01 K1a K1b K2b R70 T88	
Skoda Octavia (III) 5E e11*2007/46* 0243*20-26; e11*2007/46* 0244*14-...; e8*2007/46*0318*.. ab Facelift 2017	63-110	225/30R20	K2b K8g T85	A01 A12 A21 A58 A99 Car F23 Lim Npf S01
	63-110	235/30R20	G01 K1a K1b K2a K2b K8k R70 T88	
Skoda Octavia (III) 5E e11*2007/46* 0243*20-26; e11*2007/46* 0244*14-...; e8*2007/46*0318*.. ab Facelift 2017	81-180	225/30R20	K2a K2b K6h K6i K8m T85	A01 A12 A21 A57 A99 Car F24 Lim Npf S01
	81-180	235/30R20	G01 K1a K1b K2c K6h K6i K8m R70 T88	
Skoda Octavia (IV) NX e8*2007/46*0355*..	81-110	225/30R20	T85	A12 A21 A58 A99 Car F23 KOV Lim NoE NoP S02
	81-110	225/35R20	T90	
	81-110	235/30R20	A01 K1a K1b K2b K3i K4i K6i K8h R70 T88	
	81-110	245/30R20	A01 K1a K1b K2b K3a K3c K3i K4i K5b K6i K8h T90	
Skoda Octavia (IV) NX e8*2007/46*0355*..	110-180	225/35R20	T90	A12 A21 A57 A99 Car F24 KOV Lim MpH NoE S02
	110-180	235/30R20	A01 K1a K1b K2b K3i K4i K6i K8h R70 T88	
	110-180	245/30R20	A01 K1a K1b K2b K3a K3c K3i K4i K5b K6i K8h T90	
Skoda Octavia Scout (III) 5E e11*2007/46* 0243*00-19	81-135	245/30R20	T89	A12 A21 A56 A99 Car F24 S01
Skoda Octavia Scout (III) 5E e11*2007/46* 0243*21-26; e8*2007/46*0318*.. ab Facelift 2017	110-140	245/30R20	K4i K6h K6x K8i K9v T90	A01 A12 A21 A56 A99 Car F24 S01

Anlage 2 zum Prüfbericht Nr. 55043722 (5. Ausfertigung)Prüfgegenstand
HerstellerPKW-Sonderrad 8Jx20 H2 Typ ADX2-8020
Superior Industries Leichtmetallräder Germany GmbH

Seite 10 von 25

Handelsbezeichnung Fahrzeug-Typ ABE/EWG-Nr.	kW-Bereich	Reifen	Reifenbezogene Auflagen und Hinweise	Auflagen und Hinweise
Skoda Octavia Scout (IV) NX e8*2007/46*0355*..	85, 110	225/30R20	T85	A12 A21 A58 A99 Car F23 KMV NoE NoP S02
	85, 110	225/35R20		
	85, 110	235/30R20	A01 K4i K6i K6w K8h R70 T88	
	85, 110	245/30R20	A01 K1a K2b K3a K3c K3i K4i K5b K5w K6i K6w K8h	
Skoda Octavia Scout 4x4 (IV) NX e8*2007/46*0355*..	110	235/30R20	A01 K4i K6i K6w K8h R70 T88	A12 A21 A56 A99 Car F24 KMV NoE NoP S02
	110, 147	225/35R20	T90	
	110, 147	245/30R20	A01 K1a K2b K3a K3c K3i K4i K5b K5w K6i K6w K8h T90	
Skoda Superb (III) 3T e11*2001/116* 0326*32-45; e11*2007/46* 0014*22-...; e8*2007/46*0317*.. - incl. Scout	88-206	225/35R20	T90	A12 A21 A57 A99 Car Lim NoP S02
	88-206	235/35R20	T88 T92	
	88-206	245/30R20	A01 K4i K6g K6i K8e T90	
Skoda Superb Combi (IV) NZ e8*2018/858*00106*..	110	225/35R20	T90	A12 A21 A58 A99 BS4 Car NoP S02
	110	235/35R20	T88 T92	
	110	245/30R20	A01 K1a T90	
Skoda Superb iV (III) 3T e8*2007/46*0317*.. - Plug-in Hybrid	115	225/35R20	T90	A12 A21 A58 A99 Car Lim S02
	115	235/35R20	T92	
	115	245/30R20	A01 K4i K6g K6i K8e T90	
Skoda Yeti 5L e11*2007/46*0010*.. e11*2007/46*0034*..	77-125	245/30R20	K1a K1b K2b T90	A01 A12 A21 A57 A99 S01
VW Arteon -/Shooting Brake 3H e1*2007/46*1725*..	110-206	235/35R20	T88 T92	A12 A21 A57 A99 Car Lim MpH S02
	110-206	245/30R20	T90	
	110-206	245/35R20		
VW Arteon R - /Shooting Brake R 3H e1*2007/46*1725*..	235	245/30R20	T90	A12 A21 A56 A99 Car Lim NoP S02
	235	245/35R20		
VW Beetle, -/Cabrio (II) 16 e1*2007/46*0539*..	77-162	225/30R20		A12 A21 A58 A99 Cbo Flh S01
	77-162	225/35R20		
	77-162	235/30R20	A01 K1a K1b R70	
	77-162	235/35R20	A01 K1a K1b	
	77-162	245/30R20	A01 K1c K2b K3a K3c	
VW EOS 1F e1*2001/116*0349*.. - incl. Facelift 2011	85-184	235/30R20	K1a K2b K46 K56 R70 T88	A01 A12 A21 A58 A99 Cbo S01
VW Golf (V) 1K e1*2001/116* 0242*00-24	55-125	225/30R20	K1c K2b T85	A01 A12 A21 A99 S01
	55-184	235/30R20	G01 K1c K2b K41 K44 K45 K46 K56 R70 T88	

Anlage 2 zum Prüfbericht Nr. **55043722** (5. Ausfertigung)Prüfgegenstand
HerstellerPKW-Sonderrad 8Jx20 H2 Typ ADX2-8020
Superior Industries Leichtmetallräder Germany GmbH

Seite 11 von 25

Handelsbezeichnung Fahrzeug-Typ ABE/EWG-Nr.	kW-Bereich	Reifen	Reifenbezogene Auflagen und Hinweise	Auflagen und Hinweise
VW Golf (V) Variant 1KM e1*2001/116* 0328*00-14	59-110	225/30R20	K1c K27 K2c K44 K46 T85	A01 A12 A21 A58 A99 Car K56 S01
	59-147	235/30R20	G01 K1c K27 K2c K41 K44 K46 R70 T88	
VW Golf (VI) 1K e1*2001/116 *0242*25-..; e1*2007/46*0490*.. - Fließheck/Cabrio	59-118	225/30R20	K1c K2b K3a K6g K8d T85	A01 A12 A21 A99 S01
	59-173	235/30R20	G86 K1c K2c K3a K6h K8i R70 T88	
VW Golf (VI) R 1K e1*2001/116 *0242*33-.. - Fließheck/Cabrio	188-199	235/30R20	K1c K2c K3a K6h K8i R70 T88	A01 A12 A21 A99 S01
VW Golf (VI) Variant 1KM e1*2001/116*0328*.. e1*2007/46* 0492*00-05	59-118	225/30R20	K1c K2b K3a K6h K8d T85	A01 A12 A21 A99 Car S01
	59-118	235/30R20	G01 K1c K2b K3a K6h K8i R70 T88	
VW Golf (VII) /-Variant AU, AUV, 1K, 1KM e1*2007/46*0623*.. e1*2007/46*0627*.. e1*2007/46* 0490*05-.. e1*2007/46*0492*06-.. - incl. Facelift 2017	63-213	225/30R20	K1a K2b K3c T85	A01 A12 A21 A57 A99 Car F24 Flh KOV NoE S01
	63-213	235/30R20	G86 K1c K2b K3c K5a K6g R70 T88	
VW Golf (VII) /-Variant AU, AUV, 1K, 1KM e1*2007/46*0623*.. e1*2007/46*0627*.. e1*2007/46* 0490*05-.. e1*2007/46*0492*06-.. - incl. Facelift 2017	63-110	225/30R20	K1a K2b K3c T85	A01 A12 A21 A58 A99 Car F23 Flh KOV NoE S01
	63-110	235/30R20	G01 K1c K2b K3c K5a K8g R70 T88	
VW Golf (VII) Alltrack AUV e1*2007/46*0627*.. - incl. Facelift 2017	81-135	225/35R20	K6g K6i K6w K8e T90	A01 A12 A21 A56 A99 Car F24 KMV S01
VW Golf (VII) R AU e1*2007/46*0623*.. - incl. Facelift 2017	206-228	235/30R20	K1c K2b K3c K5a K6g R70 T88	A01 A12 A21 A56 A99 F24 S01
VW Golf (VII) R Variant AUV e1*2007/46*0627*.. - incl. Facelift 2017	213-228	235/30R20	K1c K2b K3c K5a K6g R70 T88	A01 A12 A21 A56 A99 Car F24 S01
VW Golf (VIII) /-Variant CD, CDV e1*2007/46*2014*.. e1*2007/46*2180*..	110	225/30R20	A58 K1a K2b K5c NoD T85	A01 A12 A21 A57 A99 Car F24 Flh KOV NoE NoP S02
	110, 140	235/30R20	G01 K1c K2b K4i K5c K5i K6i K8h R70 T88	

Anlage 2 zum Prüfbericht Nr. 55043722 (5. Ausfertigung)
 Prüfgegenstand
 Hersteller

 PKW-Sonderrad 8Jx20 H2 Typ ADX2-8020
 Superior Industries Leichtmetallräder Germany GmbH

Seite 12 von 25

Handelsbezeichnung Fahrzeug-Typ ABE/EWG-Nr.	kW-Bereich	Reifen	Reifenbezogene Auflagen und Hinweise	Auflagen und Hinweise
VW Golf (VIII) /-Variant CD, CDV e1*2007/46*2014*..; e1*2007/46*2180*..	66-96	225/30R20	K1a K2b K5c K8h NoD T85	A01 A12 A21 A58 A99 Car F23 Flh KOV NoE NoP S02
	66-96	235/30R20	G01 K1c K2b K4i K5c K5i K8h R70 T88	
VW Golf (VIII) GTD CD e1*2007/46*2014*..	147	235/30R20	G90 K1c K2b K4i K5c K5i K6i K8h R70 T88	A01 A12 A21 A58 A99 F24 Flh NoE NoP S02
VW Golf (VIII) GTE CD e1*2007/46*2014*.. - Plug-in Hybrid	110	235/30R20	G01 K1c K2b K4i K5c K5i K6i K8h R70 T88	A01 A12 A21 A58 A99 F24 Flh KOV S02
VW Golf (VIII) GTI CD e1*2007/46*2014*..	180	235/30R20	G90 K1c K2b K4i K5c K5i K6i K8h R70 T88	A01 A12 A21 A58 A99 F24 Flh NoE NoP S02
VW Golf (VIII) GTI Clubsport CD e1*2007/46*2014*..	221	235/30R20	K1c K2b K4i K5c K5i K6i K8h R70 T88	A01 A12 A21 A58 A99 F24 Flh NoP S02
VW Golf (VIII) PHEV CD e1*2007/46*2014*.. - Plug-in Hybrid	110	235/30R20	G01 K1c K2b K4i K5c K5i K6i K8h R70 T88	A01 A12 A21 A58 A99 F24 Flh KOV S02
VW Golf (VIII) R /- Variant CD, CDV e1*2007/46*2014*..; e1*2007/46*2180*..	235, 245	235/30R20	K1c K2b K4i K5c K5i K6i K8h R70 T88	A01 A12 A21 A56 A99 Car F24 Flh NoP S02
VW Golf Plus 1KP e1*2001/116*0304*..; e1*2007/46*0491*..	55-125	235/30R20	G01 K1c K27 K2c K41 K44 R70 T88	A01 A12 A21 A58 A99 K56 S01
	55-85	225/30R20	K1c K27 K2b K44 T85	
VW Golf Sportsvan AUV, 1KM e1*2007/46*0627*..; e1*2007/46*0492*08-.. - incl. Facelift 2017	63-85	225/30R20	K1a K2b K3c K8g T85	A01 A12 A21 A58 A99 F23 S01
	63-85	235/30R20	G01 K1c K2b K3c K5a K8k R70 T88	
VW Golf Sportsvan AUV, 1KM e1*2007/46*0627*..; e1*2007/46*0492*08-.. - incl. Facelift 2017	63-110	225/30R20	K1a K2b K3c T85	A01 A12 A21 A58 A99 F24 S01
	63-110	235/30R20	G01 K1c K2b K3c K5a K6g K8a R70 T88	
VW ID.3 E1 e1*2007/46*2033*.. - max. Leistung: 93- 150kW - Elektro	70	215/45R20	K1c T95	A01 A12 A21 A58 A99 Flh S01
	70	225/40R20	K1c K2b K3c T94	

Anlage 2 zum Prüfbericht Nr. 55043722 (5. Ausfertigung)
 Prüfgegenstand
 Hersteller

 PKW-Sonderrad 8Jx20 H2 Typ ADX2-8020
 Superior Industries Leichtmetallräder Germany GmbH

Seite 13 von 25

Handelsbezeichnung Fahrzeug-Typ ABE/EWG-Nr.	kW-Bereich	Reifen	Reifenbezogene Auflagen und Hinweise	Auflagen und Hinweise
VW ID.4 Pro / GTX E2 e1*2018/858*00004*.. - Elektro	70-89	235/50R20	A12 R02	A21 A57 A99 B54 Car V20 S01
	70-89	255/45R20	A32	
VW ID.4 Pure E2 e1*2018/858*00004*.. - Elektro	70	235/50R20	A32	A21 A58 A99 B54 Car V20 S01
	70	245/45R20	A32	
	70	255/45R20	A32	
VW ID.5 Pro / GTX E2 e1*2018/858*00004*.. - Elektro	70-89	235/50R20	A12 R02	A21 A57 A99 B54 V20 S01
	70-89	255/45R20	A32	
VW Jetta 1KM e1*2001/116*0328*..	66-110	225/30R20	K1c K27 K2b K44 K46 T85	A01 A12 A21 A58 A99 K56 S01
	66-147	235/30R20	G01 K1c K27 K2c K41 K44 K46 R70 T88	
VW Jetta (VI) 16, 16H e1*2007/46*0539*..; e1*2007/46*0584*..	77 - 155	225/30R20	K1c K2b K3a K6h K6i K8m T85	A01 A12 A21 A58 A99 Sth S01
	77 - 155	235/30R20	G01 K1c K2c K3a K5c K6h K6i K8s R70 T88	
VW Passat (IX) Variant CJ e1*2018/858*00366*..	90-195	225/35R20	T90	A12 A21 A57 A99 Car NoP S02
	90-195	235/35R20	T88 T92	
	90-195	245/30R20	A01 K1a T90	
VW Passat (VI) 3C e1*2001/116* 0307*00-23	75-147	235/30R20	K1c K2b K46 K56 T88	A01 A12 A21 A99 Lim R70 S01
VW Passat (VI) Variant 3C e1*2001/116* 0307*00-23	75-147	235/30R20	K1c K2b K46 K56 T88	A01 A12 A21 A99 Car R70 S01
VW Passat (VII) 3C, 3c e1*2001/116* 0307*24-36; e1*2007/46* 0502*00-10, 0547*00-03 - ab Modell 2011	77-155	235/30R20	K1a K2b K4i K6g R70 T88	A01 A12 A21 A99 Car Lim VoA S01
VW Passat (VII) 3C, 3c e1*2001/116* 0307*24-36; e1*2007/46* 0502*00-10, 0547*00-03 - mit Radhaus- Verbreiterungen - ab Modell 2011	77-155	235/30R20	K4i K6g R70 T88	A01 A12 A21 A99 Car KMV Lim VoA S01

Anlage 2 zum Prüfbericht Nr. 55043722 (5. Ausfertigung)Prüfgegenstand
HerstellerPKW-Sonderrad 8Jx20 H2 Typ ADX2-8020
Superior Industries Leichtmetallräder Germany GmbH

Seite 14 von 25

Handelsbezeichnung Fahrzeug-Typ ABE/EWG-Nr.	kW-Bereich	Reifen	Reifenbezogene Auflagen und Hinweise	Auflagen und Hinweise
VW Passat (VII) Alltrack 3C, 3c e1*2001/116* 0307*24-36; e1*2007/46* 0502*00-10; 0547*00-03 - mit Radhaus- Verbreiterungen	103-155	225/35R20	T90	A12 A21 A56 A99 Car KMV S01
	103-155	245/30R20	A01 K6h K6w K8h T90	
VW Passat (VIII) 3C e1*2001/116* 0307*37-.. - Limousine / Variant ab MJ 2015 (B8/3G) - incl. Facelift 2019	88-140	225/35R20	Car T90	A12 A21 A57 A99 NoP VoA S02
	88-140	245/30R20	A01 Car K8h T90	
	88-206	225/35R20	Lim T90	
	88-206	235/35R20	Car Lim T88 T92	
	88-206	245/30R20	A01 K8h Lim T90	
VW Passat (VIII) Alltrack 3C e1*2001/116* 0307*41-.. ab MJ 2015 (B8/3G) - incl. Facelift 2019	110-206	245/35R20	T91 T95	A12 A21 A56 A99 Car KMV S02
VW Passat (VIII) GTE 3C e1*2001/116* 0307*41-.. - Limousine / Variant ab MJ 2015 (B8/3G) - Plug-In Hybrid - incl. Facelift 2019	115	225/35R20	T90	A12 A21 A58 A99 Car Lim VoA S02
	115	235/35R20	T92	
	115	245/30R20	A01 K8h T90	
VW Passat CC / CC 3CC e1*2001/116*0468*.. - incl. ab Modell 2012	100-147	235/30R20	R70 T88	A12 A21 A99 S01
	100-220	245/30R20	A01 G01 K2b K41 K42 K46 K52 K56 T90	
VW Phaeton 3D, 3d e1*98/14*0189*.. e1*2001/116*0189*.. DE*2007/46*0452*.. e1*2007/46*0452*..	165-331	245/40R20	R91 T95 T99	A12 A21 A99 Lim S01
	165-331	245/40R20	A01 G01 T95 T99	
	177	245/35R20	T95	
VW Scirocco (III) 13 e1*2001/116*0471*.. - incl. Facelift 2015	90-162	225/30R20	T85	A12 A21 A58 A99 Cpe S01
	90-162	235/30R20	T88	
	90-162	245/30R20	A01 G01 T90	
VW Scirocco (III) R 13 e1*2001/116*0471*.. - incl. Facelift 2015	188-206	235/30R20	T88	A12 A21 A58 A99 Cpe S01
	188-206	245/30R20	A01 G01 T90	

Anlage 2 zum Prüfbericht Nr. 55043722 (5. Ausfertigung)
 Prüfgegenstand
 Hersteller

 PKW-Sonderrad 8Jx20 H2 Typ ADX2-8020
 Superior Industries Leichtmetallräder Germany GmbH

Seite 15 von 25

Handelsbezeichnung Fahrzeug-Typ ABE/EWG-Nr.	kW-Bereich	Reifen	Reifenbezogene Auflagen und Hinweise	Auflagen und Hinweise
VW Tiguan (I) 5N e1*2001/116* 0450*00-10; e1*2007/46* 0487*00-01	81-155	245/35R20	K2b	A01 A12 A21 A57 A99 S02
VW Tiguan (I) 5N e1*2001/116* 0450*00-23; e1*2007/46* 0487*00-14 - incl. Facelift 2011 - mit Radhaus- Verbreiterungen	81-155	245/35R20		A12 A21 A57 A99 KMV S02
VW Tiguan (I) 5N e1*2001/116* 0450*11-23; e1*2007/46* 0487*02-14 - ab Facelift 2011	81-155	245/35R20		A12 A21 A57 A99 S02
VW Tiguan (II) 5N e1*2001/116* 0450*24-...; e1*2007/46* 0487*15-.. - ab Modell 2016 - incl. Facelift 2021	85-180	235/40R20	T96	A12 A21 A57 A99 MPH S02
	85-180	235/45R20		
	85-180	245/40R20		
VW Tiguan (II) Allspace 5N e1*2001/116* 0450*31-.. - incl. Facelift 2021	110-180	235/40R20	T96	A12 A21 A57 A99 S02
	110-180	235/45R20		
	110-180	245/40R20		
VW Tiguan (II) Allspace R-Line 5N e1*2001/116* 0450*31-.. - incl. Facelift 2021	110-180	235/40R20	T96	A12 A21 A57 A99 RQ3 S02
	110-180	235/45R20		
	110-180	245/40R20		
VW Tiguan (II) R 5N e1*2001/116* 0450*54-.. - incl. Facelift 2021	235	235/45R20	M+S	A12 A21 A56 A99 S02
	235	245/40R20	M+S	

§22 54435*04

Anlage 2 zum Prüfbericht Nr. 55043722 (5. Ausfertigung)
 Prüfgegenstand
 Hersteller

 PKW-Sonderrad 8Jx20 H2 Typ ADX2-8020
 Superior Industries Leichtmetallräder Germany GmbH

Seite 16 von 25

Handelsbezeichnung Fahrzeug-Typ ABE/EWG-Nr.	kW-Bereich	Reifen	Reifenbezogene Auflagen und Hinweise	Auflagen und Hinweise
VW Tiguan (II) R-Line 5N e1*2001/116* 0450*24-...; e1*2007/46* 0487*15-.. - ab Modell 2016 - incl. Facelift 2021	85-180	235/40R20	T96	A12 A21 A57 A99 MpH RQ3 S02
	85-180	235/45R20		
	85-180	245/40R20		
VW Tiguan (III) CT e1*2018/858*00302*..	96-142	235/45R20		A12 A21 A57 A99 NoP S02
	96-142	245/40R20		
VW Tiguan (III) R-Line CT e1*2018/858*00302*..	96-142	235/45R20	M+S	A12 A21 A57 A99 NoP RQ3 S02
	96-142	245/40R20	M+S	
VW Touran (II) 1T e1*2001/116* 0211*36-...; e1*2007/46*0357*14-.. ab MJ 2016	81-140	225/35R20	K1c K2b K3c K6h T90	A01 A12 A21 A58 A99 S02
	81-140	235/35R20	K1c K2b K3c K6h T92	
	81-140	245/30R20	K1c K2b K3c K5b K6h K6i K8d T90	
VW T-ROC A1 e13*2007/46*1845*..	81-140	235/35R20	K1a	A01 A12 A21 A57 A99 Flh S02
	81-140	245/30R20	K1c K2b K6w T90	
VW T-ROC Cabriolet A1 e13*2007/46*1845*..	81-110	235/35R20	K1a	A01 A12 A21 A58 A99 Cbo S02
	81-110	245/30R20	K1c K2b K6w T90	
VW T-ROC R A1 e13*2007/46*1845*..	221	235/35R20		A12 A21 A56 A99 Flh S02
	221	245/30R20	A01 K6w T90	

Allgemeine Hinweise

Im Fahrzeug vorgeschriebene Fahrzeugsysteme, z. B. Reifendruckkontrollsysteme, müssen nach Anbau der Räder funktionsfähig bleiben.

Wird eine in diesem Gutachten aufgeführte Reifengröße verwendet, die nicht bereits in den Fahrzeugpapieren (u. a. Fahrzeugschein, Zulassungsbescheinigung I oder COC-Papier) genannt ist, so sind die Angaben über die Reifengröße in den Fahrzeugpapieren (Fahrzeugschein bzw. -brief, Zulassungsbescheinigung I) durch die Zulassungsstelle berichtigen zu lassen. Diese Berichtigung ist dann nicht erforderlich, wenn die ABE des Sonderrades eine Freistellung von der Pflicht zur Berichtigung der Fahrzeugpapiere enthält.

Die mindestens erforderlichen Geschwindigkeitsbereiche (mit Ausnahme der M+S-Profile) und Tragfähigkeiten der zu verwendenden Reifen sind den Fahrzeugpapieren (Fahrzeugbrief und -schein, Zulassungsbescheinigung I) zu entnehmen. Abschläge der Tragfähigkeit aufgrund der Fahrzeughöchstgeschwindigkeit sind zu berücksichtigen.

Anlage 2 zum Prüfbericht Nr. **55043722** (5. Ausfertigung)Prüfgegenstand
HerstellerPKW-Sonderrad 8Jx20 H2 Typ ADX2-8020
Superior Industries Leichtmetallräder Germany GmbH

Seite 17 von 25

Fahrzeughöchst- geschwindigkeit	Tragfähigkeit (%) Geschwindigkeitssymbol (GSY)		
	V	W	Y
210 km/h	100%	100%	100%
220 km/h	97%	100%	100%
230 km/h	94%	100%	100%
240 km/h	91%	100%	100%
250 km/h	-	95%	100%
260 km/h	-	90%	100%
270 km/h	-	85%	100%
280 km/h	-	-	95%
290 km/h	-	-	90%
300 km/h	-	-	85%

Ferner sind nur Reifen einer Bauart und achsweise eines Reifentyps zulässig. Bei Verwendung unterschiedlicher Reifentypen auf Vorder- und Hinterachse sind die Hinweise des Fahrzeug- und / oder Reifenherstellers zu beachten.

Das Fahrwerk und die Bremsaggregate müssen, mit Ausnahme der in der entsprechenden Auflage aufgeführten Umrüstmaßnahmen, dem Serienstand entsprechen. Die Zulässigkeit weiterer Veränderungen ist gesondert zu beurteilen.

Wird das serienmäßige Ersatzrad verwendet, soll mit mäßiger Geschwindigkeit und nicht länger als erforderlich gefahren werden. Es müssen die serienmäßigen Befestigungsteile verwendet werden. Bei Fahrzeugen mit Allradantrieb darf nur ein Ersatzrad mit gleicher Reifengröße bzw. gleichem Abrollumfang verwendet werden.

Die Bezieher der Räder sind darauf hinzuweisen, dass der vom Reifenhersteller vorgeschriebene Reifenfülldruck zu beachten ist.

Betrifft Räder ohne Zentrierring und Fahrzeugtypen, für die die Anforderungen der VO (EU) 2019/2144 gelten (Fahrzeuge der Klassen M, N und O im Sinne des Artikels 4 der Verordnung (EU) 2018/858): Ohne Genehmigung nach UN-Regelung Nr. 124 ist die Verwendung dieser Rad-/Reifen-Kombination nur zulässig, wenn sie nicht serienmäßig vom Fahrzeughersteller freigegeben ist (z. B. EU-Übereinstimmungsbescheinigung (COC) oder Fahrzeugpapiere).

Spezielle Auflagen und Hinweise

162 Das Sonderrad (gepr. Radlast) ist in Verbindung mit dieser Reifengröße nur zulässig bis zu einer zul. Achslast von 1620 kg. Eine erhöhte zulässige Achslast bei Anhängerbetrieb (siehe Ziff. 33 zu Ziff. 16 h bzw. Feld 22 zu Feld 7.1-8.3 in den Fahrzeugpapieren) ist zu beachten.

A01 Nach Durchführung der Technischen Änderung ist das Fahrzeug unter Vorlage der vorliegenden ABE unverzüglich einem amtlich anerkannten Sachverständigen oder Prüfer für den Kraftfahrzeugverkehr oder einem Prüflingenieur einer Überwachungsorganisation nach Nummer 4 der Anlage VIIIb zur StVZO zur Durchführung und Bestätigung der in der ABE vorgeschriebenen Änderungsabnahme vorzuführen.

A12 Die Verwendung von Schneeketten ist nicht zulässig.

A21 Es sind nur schlauchlose Reifen zulässig. Werden keine Ventile mit TPMS-Sensoren verwendet, sind Metallschraubventile mit Befestigung von außen zulässig. Bei Verwendung bis zu einer Höchstgeschwindigkeit von 210 km/h (bauartbedingte Höchstgeschwindigkeit, Fzg.-Schein, Ziff. 6 bzw. Zulassungsbescheinigung Feld T oder bei Verwendung von Winterreifen mit Geschwindigkeitssymbol Q, R, S, T oder H) sind auch Gummiventile zulässig. Werden Ventile mit TPMS-Sensoren verwendet, so sind die Hinweise und Vorgaben der Hersteller zu beachten. Die Ventile und Sensoren müssen für den vorgeschriebenen Luftdruck und die Höchstgeschwindigkeit geeignet sein. Die Ventile müssen den Normen E.T.R.T.O., DIN oder Tire and Rim entsprechen und dürfen nicht über den Felgenreifrand hinausragen.

Anlage 2 zum Prüfbericht Nr. **55043722** (5. Ausfertigung)Prüfgegenstand
HerstellerPKW-Sonderrad 8Jx20 H2 Typ ADX2-8020
Superior Industries Leichtmetallräder Germany GmbH

Seite 18 von 25

A32 Es dürfen nur feingliedrige Schneeketten, die nicht mehr als 12 mm einschließlich Kettenschloss auftragen, an der Hinterachse verwendet werden.

A33 Es dürfen nur feingliedrige Schneeketten, die nicht mehr als 12 mm einschließlich Kettenschloss auftragen, an der Vorderachse verwendet werden.

A56 Die Rad-/Reifen-Kombination ist nur zulässig an Fahrzeugausführungen mit Allradantrieb (z.B. 4WD, Quattro, Syncro, 4-Matic, 4x4, o.ä.)

A57 Diese Rad-/Reifen-Kombination(en) ist (sind) zulässig an Fahrzeugausführungen mit Front bzw. Heck-Antrieb und Allradantrieb (z.B. 2WD, 4WD, Quattro, Syncro, 4-Matic, 4x4, o.ä.)

A58 Rad-Reifen-Kombination(en) nicht zulässig an Fahrzeugen mit Allradantrieb.

A90 Es dürfen nur feingliedrige Schneeketten, die nicht mehr als 9 mm einschließlich Kettenschloss auftragen, an den laut Betriebsanleitung dafür vorgesehenen Achsen verwendet werden.

A99 Zum Auswuchten der Räder dürfen an der Felgenaußenseite nur Klebegewichte im Felgenbett angebracht werden. Bei der Auswahl und Anbringung der Klebegewichte ist auf einen Mindestabstand von 2 mm zum Bremsattel zu achten.

B03 Die Zulässigkeit der Sonderräder ist nicht geprüft für Fahrzeuge, die serienmäßig ausschließlich mit größeren und/oder breiteren Serienrädern bzw. Serienreifen ausgerüstet sind (u. a. Fahrzeugschein, Zulassungsbescheinigung I, COC-Papier oder Bedienungsanleitung).

B54 Betrifft Fahrzeugausführungen mit Trommelbremse an der Hinterachse.

BS4 Rad nur zulässig für Fahrzeugausführungen mit Brems Scheibendurchmesser 306 mm an Achse 1.

Car Die Rad-/Reifen-Kombination ist zulässig für Fahrzeugausführungen der Karosserieform Kombilimousine (Avant, Break, Caravan, Grandtour, Kombi, Sportswagon, T-Modell, Touring, Tourer, Turnier, Variant, ...).

Cbo Die Rad-/Reifen-Kombination ist zulässig für Fahrzeugausführungen der Karosserieform Cabrio-Limousine, Roadster.

Cpe Die Rad-/Reifen-Kombination ist zulässig für Fahrzeugausführungen der Karosserieform Coupé.

F23 Rad/Reifen-Kombination nur für Fahrzeugausführungen mit Verbundlenkerhinterachse.

F24 Rad/Reifen-Kombination nur für Fahrzeugausführungen mit Viel- bzw. Mehrlenkerhinterachse (Einzelradaufhängung).

Flh Die Rad-/Reifen-Kombination ist zulässig für Fahrzeugausführungen der Karosserieform Schräghecklimousine (Fließheck, 3-türig und 5-türig).

G01 Es ist der Nachweis zu erbringen, dass die Anzeige des Geschwindigkeitsmessers und Wegstreckenzählers innerhalb der Toleranzen (75/443/EWG, ECE-R39, § 57 StVZO) liegt. Wird die Anzeige angeglichen, sind die in den Fahrzeugpapieren (u. a. Fahrzeugschein, Zulassungsbescheinigung I oder COC-Papier) eingetragenen Reifengrößen zu überprüfen.

G86 Ist die Reifengröße 235/40R18 oder 235/35R19 keine der serienmäßigen Reifengrößen (u. a. Fahrzeugschein, Zulassungsbescheinigung I, COC-Papier oder Bedienungsanleitung), so ist der Nachweis zu erbringen, dass die Anzeige des Geschwindigkeitsmessers und Wegstreckenzählers innerhalb der Toleranzen (75/443/EWG, ECE-R39, § 57 StVZO) liegt. Wird die Anzeige angeglichen, sind die in den Fahrzeugpapieren (u. a. Fahrzeugschein, Zulassungsbescheinigung I oder COC-Papier) eingetragenen Reifengrößen zu überprüfen.

Anlage 2 zum Prüfbericht Nr. **55043722** (5. Ausfertigung)Prüfgegenstand
HerstellerPKW-Sonderrad 8Jx20 H2 Typ ADX2-8020
Superior Industries Leichtmetallräder Germany GmbH

Seite 19 von 25

G90 Ist 19 Zoll keine Serien-Bereifung (u. a. Fahrzeugschein, Zulassungsbescheinigung I, COC-Papier oder Bedienungsanleitung), so ist der Nachweis zu erbringen, dass die Anzeige des Geschwindigkeitsmessers und Wegstreckenzählers innerhalb der Toleranzen (75/443/EWG, ECE-R39, § 57 StVZO) liegt. Wird die Anzeige angeglichen, sind die in den Fahrzeugpapieren (u. a. Fahrzeugschein, Zulassungsbescheinigung I oder COC-Papier) eingetragenen Reifengrößen zu überprüfen.

K1a Die Radabdeckung an Achse 1 ist durch Ausstellen der Frontschürze und des Kotflügels oder durch Anbau von dauerhaft befestigten Karosserieteilen im Bereich 0° bis 30° vor Radmitte herzustellen. Die gesamte Breite der Rad-/Reifenkombination muss, unter Beachtung des maximal möglichen Betriebsmaßes des Reifens (1,04-fache der Nennbreite des Reifens), in dem oben genannten Bereich abgedeckt sein.

K1b Die Radabdeckung an Achse 1 ist durch Ausstellen des Kotflügels oder durch Anbau von dauerhaft befestigten Karosserieteilen im Bereich 0° bis 50° hinter Radmitte herzustellen. Die gesamte Breite der Rad-/Reifenkombination muss, unter Beachtung des maximal möglichen Betriebsmaßes des Reifens (1,04-fache der Nennbreite des Reifens), in dem oben genannten Bereich abgedeckt sein.

K1c Die Radabdeckung an Achse 1 ist durch Ausstellen der Frontschürze und des Kotflügels oder durch Anbau von dauerhaft befestigten Karosserieteilen im Bereich 30° vor bis 50° hinter Radmitte herzustellen. Die gesamte Breite der Rad-/Reifenkombination muss, unter Beachtung des maximal möglichen Betriebsmaßes des Reifens (1,04-fache der Nennbreite des Reifens), in dem oben genannten Bereich abgedeckt sein.

K1v Die Rad-/Reifenkombination ist zulässig für Fahrzeugausführungen mit serienmäßigen Zusatzradabdeckungen an Achse 1 im Bereich 30° vor Radmitte (wheel cover, flaps, ...).

K27 An Achse 1 ist durch Nacharbeit der Befestigung des Kunststoffinnenkotflügels an der Bördelkante eine ausreichende Freigängigkeit der Rad-/ Reifenkombination herzustellen.

K2a Die Radabdeckung an Achse 2 ist durch Ausstellen des Kotflügels oder durch Anbau von dauerhaft befestigten Karosserieteilen im Bereich 0° bis 30° vor Radmitte herzustellen. Die gesamte Breite der Rad-/Reifenkombination muss, unter Beachtung des maximal möglichen Betriebsmaßes des Reifens (1,04-fache der Nennbreite des Reifens), in dem oben genannten Bereich abgedeckt sein.

K2b Die Radabdeckung an Achse 2 ist durch Ausstellen der Heckschürze und des Kotflügels oder durch Anbau von dauerhaft befestigten Karosserieteilen im Bereich 0° bis 50° hinter Radmitte herzustellen. Die gesamte Breite der Rad-/Reifenkombination muss, unter Beachtung des maximal möglichen Betriebsmaßes des Reifens (1,04-fache der Nennbreite des Reifens), in dem oben genannten Bereich abgedeckt sein.

K2c Die Radabdeckung an Achse 2 ist durch Ausstellen der Heckschürze und des Kotflügels oder durch Anbau von dauerhaft befestigten Karosserieteilen im Bereich 30° vor bis 50° hinter Radmitte herzustellen. Die gesamte Breite der Rad-/Reifenkombination muss, unter Beachtung des maximal möglichen Betriebsmaßes des Reifens (1,04-fache der Nennbreite des Reifens), in dem oben genannten Bereich abgedeckt sein.

K2h Die Rad-/Reifenkombination ist zulässig für Fahrzeugausführungen mit serienmäßigen Zusatzradabdeckungen an Achse 2 im Bereich 50° hinter Radmitte (wheel cover, flaps, ...).

K3a An Achse 1 sind die Schrauben zur Befestigung der Radhausinnenverkleidung an den Radhausausschnittkanten (100 mm hinter Radmitte) zu entfernen und die Befestigungsglasche vollständig nach oben zu biegen. Die Radhausinnenverkleidungen sind anschließend dauerhaft neu zu befestigen.

K3c An Achse 1 sind die Schrauben zur Befestigung der Radhausinnenverkleidung an den Radhausausschnittkanten (100 mm vor Radmitte) zu entfernen und die Befestigungsglasche vollständig nach oben zu biegen. Die Radhausinnenverkleidungen sind anschließend dauerhaft neu zu befestigen.

Anlage 2 zum Prüfbericht Nr. **55043722** (5. Ausfertigung)Prüfgegenstand
HerstellerPKW-Sonderrad 8Jx20 H2 Typ ADX2-8020
Superior Industries Leichtmetallräder Germany GmbH

Seite 20 von 25

- K3i** An Achse 1 ist die Radhausinnenverkleidung an der Radhausausschnittkante auszuschneiden bzw. um 5 mm zu kürzen und anschließend dauerhaft neu zu befestigen.
- K3s** An Achse 1 ist die Spritzwand bzw. die Radhausinnenverkleidung hinter Radmitte an den dahinterliegenden Rahmenfalz anzulegen und dauerhaft zu befestigen.
- K41** An Achse 1 ist durch Nacharbeiten der Radhausausschnittkanten eine ausreichende Freigängigkeit der Rad-Reifenkombination herzustellen.
- K42** An Achse 2 ist durch Nacharbeiten der Radhausausschnittkanten eine ausreichende Freigängigkeit der Rad-Reifenkombination herzustellen.
- K44** An Achse 2 ist durch Aufweiten der Kotflügel bzw. inneren Seitenteile eine ausreichende Freigängigkeit der Rad-Reifenkombination herzustellen.
- K45** An Achse 1 ist durch Nacharbeiten der Radhausinnenkotflügel, Kunststoffeinsätze bzw. deren Befestigungsteile eine ausreichende Freigängigkeit der Rad-Reifenkombination herzustellen. Ein evtl. vorhandener Spritzschutz für den Ansaugweg des Luftfilters muss erhalten bleiben.
- K46** An Achse 2 ist durch Nacharbeiten der Radhausinnenkotflügel, Kunststoffeinsätze bzw. deren Befestigungsteile eine ausreichende Freigängigkeit der Rad-Reifenkombination herzustellen.
- K4i** An Achse 2 ist die Radhausinnenverkleidung an der Radhausausschnittkante auszuschneiden bzw. um 5 mm zu kürzen und anschließend dauerhaft neu zu befestigen.
- K52** Auflagen für Fahrzeugausführungen mit 15 Zoll Serienbereifung - schmale Kotflügel an Achse 1 - (u. a. Fahrzeugschein, Zulassungsbescheinigung I, EG-Genehmigung oder COC-Papier, Bedienungsanleitung).
- K56** Durch Nacharbeit der Heckschürze am Übergang zum Radhausausschnitt ist eine ausreichende Freigängigkeit der Rad-Reifenkombination herzustellen.
- K5a** An Achse 1 sind die Radhausausschnittkanten im Bereich 100 mm vor bis 100 mm hinter Radmitte vollständig umzulegen.
- K5b** An Achse 1 sind die Radhausausschnittkanten im Bereich 150 mm vor bis 150 mm hinter Radmitte vollständig umzulegen.
- K5c** An Achse 1 sind die Radhausausschnittkanten im Bereich 100 mm vor bis 200 mm hinter Radmitte vollständig umzulegen.
- K5d** An Achse 1 sind die Radhausausschnittkanten im Bereich 200 mm vor bis 200 mm hinter Radmitte vollständig umzulegen.
- K5i** An Achse 1 sind die in das Radhaus ragenden Kanten der Frontschürze auf einer Länge von 100 mm bis auf die Innenkontur des umgelegten Radlaufes folgend zu kürzen.
- K5u** An Achse 1 sind die in das Radhaus ragenden Kanten der Zusatzradabdeckungen auf einer Länge von 100 mm bis auf die Innenkontur des Radlaufes folgend zu kürzen.
- K5w** An Achse 1 sind die Kunststoff-Radhausausschnittkanten im Bereich 200 mm vor bis 200 mm hinter Radmitte um 5 mm auszuschneiden bzw. zu kürzen.
- K6d** An Achse 2 sind die Radhausausschnittkanten im Bereich 200 mm vor bis 200 mm hinter Radmitte vollständig umzulegen.

Anlage 2 zum Prüfbericht Nr. **55043722** (5. Ausfertigung)Prüfgegenstand
HerstellerPKW-Sonderrad 8Jx20 H2 Typ ADX2-8020
Superior Industries Leichtmetallräder Germany GmbH

Seite 21 von 25

K6g An Achse 2 ist die Befestigungslasche der Heckschürze am Übergang zur Radhausausschnittkante um 5 mm zu kürzen oder um das gleiche Maß nach hinten/oben zu biegen.

K6h An Achse 2 ist die Befestigungslasche der Heckschürze am Übergang zur Radhausausschnittkante um 10 mm zu kürzen oder um das gleiche Maß nach hinten/oben zu biegen. Die Befestigungsschraube ist soweit wie möglich nach hinten zu versetzen.

K6i An Achse 2 sind die in das Radhaus ragenden Kanten der Heckschürze auf einer Länge von 100 mm bis auf die Innenkontur des umgelegten Radlaufes folgend zu kürzen.

K6j An Achse 2 sind die Radhausausschnittkanten am Übergang zur Heckschürze vollständig umzulegen.

K6w An Achse 2 sind die Kunststoff-Radhausausschnittkanten im Bereich 200 mm vor bis 200 mm hinter Radmitte um 5 mm auszuschneiden bzw. zu kürzen.

K6x An Achse 2 sind die Kunststoff-Radhausausschnittkanten im Bereich 200 mm vor bis 200 mm hinter Radmitte um 10 mm auszuschneiden bzw. zu kürzen.

K6y An Achse 2 sind die Kunststoff-Radhausausschnittkanten im Bereich 300 mm vor bis 200 mm hinter Radmitte vollständig auszuschneiden bzw. zu kürzen.

K8a An Achse 2 sind die Radhausausschnittkanten im Bereich 100 mm vor bis 100 mm hinter Radmitte um 5 mm aufzuweiten.

K8c An Achse 2 sind die Radhausausschnittkanten im Bereich 200 mm vor bis 100 mm hinter Radmitte um 5 mm aufzuweiten.

K8d An Achse 2 sind die Radhausausschnittkanten im Bereich 100 mm vor bis 200 mm hinter Radmitte um 5 mm aufzuweiten.

K8e An Achse 2 sind die Radhausausschnittkanten im Bereich 200 mm vor bis 200 mm hinter Radmitte um 5 mm aufzuweiten.

K8g An Achse 2 sind die Radhausausschnittkanten im Bereich 400 mm vor bis 200 mm hinter Radmitte um 5 mm aufzuweiten.

K8h An Achse 2 sind die Radhausausschnittkanten im Bereich 300 mm vor bis 200 mm hinter Radmitte um 5 mm aufzuweiten.

K8i An Achse 2 sind die Radhausausschnittkanten im Bereich 200 mm vor bis 200 mm hinter Radmitte um 10 mm aufzuweiten.

K8k An Achse 2 sind die Radhausausschnittkanten im Bereich 400 mm vor bis 200 mm hinter Radmitte um 10 mm aufzuweiten.

K8m An Achse 2 sind die Radhausausschnittkanten im Bereich 300 mm vor bis 200 mm hinter Radmitte um 10 mm aufzuweiten.

K8s An Achse 2 sind die Radhausausschnittkanten im Bereich 300 mm vor bis 200 mm hinter Radmitte um 15 mm aufzuweiten.

K9v An Achse 2 sind die in das Radhaus ragenden Kanten der Zusatzradabdeckungen auf einer Länge von 100 mm bis auf die Innenkontur des Radlaufes folgend zu kürzen.

Anlage 2 zum Prüfbericht Nr. **55043722** (5. Ausfertigung)Prüfgegenstand
HerstellerPKW-Sonderrad 8Jx20 H2 Typ ADX2-8020
Superior Industries Leichtmetallräder Germany GmbH

Seite 22 von 25

KMV Betrifft nur Fahrzeugvarianten mit serienmäßigen Kunststoffverbreiterungen bzw. mit zusätzlichen Kotflügelverbreiterungen (Radlaufleisten).

KOV Betrifft nur Fahrzeugvarianten ohne serienmäßige Kunststoffverbreiterungen bzw. ohne zusätzliche Kotflügelverbreiterungen (Radlaufleisten).

Lim Die Rad-/Reifen-Kombination ist zulässig für Fahrzeugausführungen der Karosserieform Limousine.

M+S Diese Reifengröße ist nur zulässig als M+S-Bereifung.

MpH Auch zulässig für Fahrzeugausführungen mit Hybridantrieb (Hybridelektrofahrzeug; HEV), incl. Plug-in Hybrid Fahrzeuge bzw. extern aufladbare Hybrid-Elektro-Fahrzeuge (PHEV bzw. OVC-HEV).

NBF Nicht für gepanzerte bzw. beschussgeschützte Fahrzeugausführungen.

NoD Nicht zulässig für Fahrzeugausführungen mit Dieselmotor.

NoE Nicht für "reines" Elektrofahrzeug (Battery Electric Vehicle "BEV").

NoP Nicht für Plug-in Hybrid-Fahrzeuge bzw. extern aufladbare Hybrid-Elektro-Fahrzeuge (PHEV bzw. OVC-HEV).

Npf Rad-Reifen-Kombination(en) nicht zulässig für Fahrzeugausführungen Fun, Cross, Scout, usw. (Fahrzeugvarianten mit Radlaufverbreiterungen).

P38 Sonderrad nicht zulässig für Fahrzeugausführungen mit Bremsscheibendurchmesser 380 mm an Achse 1.

R02 Diese Reifengröße ist nur an Achse 1 zulässig.

R03 Diese Reifengröße ist nur an Achse 2 zulässig.

R37 Diese Reifengröße ist nicht geprüft für Fahrzeuge, die serienmäßig ausschließlich mit größeren und/oder breiteren Reifengrößen (u. a. Fahrzeugschein, Zulassungsbescheinigung I, COC-Papier oder Bedienungsanleitung) ausgerüstet sind.

R70 Für das Fahrzeug ist die Reifengröße auf der im Gutachten genannten Radgröße durch den Reifenhersteller zu bestätigen. Diese Bestätigung ist vom Führer des Fahrzeugs mitzuführen.

R91 Diese Reifengröße ist zulässig bei Fahrzeugen mit serienmäßiger Reifengröße 245/45R19 (u. a. Fahrzeugschein, Zulassungsbescheinigung I, COC-Papier oder Bedienungsanleitung).

R92 Diese Rad-Reifen-Kombination(en) ist/sind nur zulässig bei Fahrzeugen mit serienmäßiger Reifengröße 235/45R18 oder 235/40R19 (u. a. Fahrzeugschein, Zulassungsbescheinigung I, COC-Papier oder Bedienungsanleitung).

RQ3 Diese Rad-Reifen-Kombinationen sind zulässig bei Fahrzeugen mit Radhausverbreiterungen (Kotflügelverbreiterungen, Radlaufleisten) in Verbindung mit wahlweisen Serien-Rädern: 8,5x19, ET38 mit 255/45R19 bzw. 8,5x20, ET38 mit 255/40R20 (u.a. Fahrzeugschein, Zulassungsbescheinigung I, COC-Papier oder Bedienungsanleitung).

S01 Zur Befestigung der Räder dürfen nur die serienmäßigen Befestigungsmittel Nr. S01 (siehe Seite 1) verwendet werden.

Anlage 2 zum Prüfbericht Nr. **55043722** (5. Ausfertigung)Prüfgegenstand
HerstellerPKW-Sonderrad 8Jx20 H2 Typ ADX2-8020
Superior Industries Leichtmetallräder Germany GmbH

Seite 23 von 25

S02 Zur Befestigung der Räder dürfen nur die serienmäßigen Befestigungsmittel Nr. S02 (siehe Seite 1) verwendet werden.

S03 Zur Befestigung der Räder dürfen nur die mitgelieferten Befestigungsmittel Nr. S03 (siehe Seite 1) verwendet werden.

S04 Zur Befestigung der Räder dürfen nur die serienmäßigen Befestigungsmittel Nr. S04 (siehe Seite 1) verwendet werden.

S05 Zur Befestigung der Räder dürfen nur die mitgelieferten Befestigungsmittel Nr. S05 (siehe Seite 1) verwendet werden.

Sth Die Rad-/Reifen-Kombination ist zulässig für Fahrzeugausführungen der Karosserieform Stufenheck.

T00 Reifen (LI 100) nur zulässig für Fahrzeuge mit zul. Achslasten bis 1600 kg (Fzg.-Schein, Ziff. 16 bzw. Zulassungsbescheinigung Feld 8). Abschläge der Tragfähigkeit aufgrund der Bauartbedingten Höchstgeschwindigkeit (Fzg.-Schein, Ziff. 6 bzw. Zulassungsbescheinigung Feld T) sind zu berücksichtigen.

T85 Reifen (LI 85) nur zulässig für Fahrzeuge mit zul. Achslasten bis 1030 kg (Fzg.-Schein, Ziff. 16 bzw. Zulassungsbescheinigung Feld 8). Abschläge der Tragfähigkeit aufgrund der Bauartbedingten Höchstgeschwindigkeit (Fzg.-Schein, Ziff. 6 bzw. Zulassungsbescheinigung Feld T) sind zu berücksichtigen.

T88 Reifen (LI 88) nur zulässig für Fahrzeuge mit zul. Achslasten bis 1120 kg (Fzg.-Schein, Ziff. 16 bzw. Zulassungsbescheinigung Feld 8). Abschläge der Tragfähigkeit aufgrund der Bauartbedingten Höchstgeschwindigkeit (Fzg.-Schein, Ziff. 6 bzw. Zulassungsbescheinigung Feld T) sind zu berücksichtigen.

T89 Reifen (LI 89) nur zulässig für Fahrzeuge mit zul. Achslasten bis 1160 kg (Fzg.-Schein, Ziff. 16 bzw. Zulassungsbescheinigung Feld 8). Abschläge der Tragfähigkeit aufgrund der Bauartbedingten Höchstgeschwindigkeit (Fzg.-Schein, Ziff. 6 bzw. Zulassungsbescheinigung Feld T) sind zu berücksichtigen.

T90 Reifen (LI 90) nur zulässig für Fahrzeuge mit zul. Achslasten bis 1200 kg (Fzg.-Schein, Ziff. 16 bzw. Zulassungsbescheinigung Feld 8). Abschläge der Tragfähigkeit aufgrund der Bauartbedingten Höchstgeschwindigkeit (Fzg.-Schein, Ziff. 6 bzw. Zulassungsbescheinigung Feld T) sind zu berücksichtigen.

T91 Reifen (LI 91) nur zulässig für Fahrzeuge mit zul. Achslasten bis 1230 kg (Fzg.-Schein, Ziff. 16 bzw. Zulassungsbescheinigung Feld 8). Abschläge der Tragfähigkeit aufgrund der Bauartbedingten Höchstgeschwindigkeit (Fzg.-Schein, Ziff. 6 bzw. Zulassungsbescheinigung Feld T) sind zu berücksichtigen.

T92 Reifen (LI 92) nur zulässig für Fahrzeuge mit zul. Achslasten bis 1260 kg (Fzg.-Schein, Ziff. 16 bzw. Zulassungsbescheinigung Feld 8). Abschläge der Tragfähigkeit aufgrund der Bauartbedingten Höchstgeschwindigkeit (Fzg.-Schein, Ziff. 6 bzw. Zulassungsbescheinigung Feld T) sind zu berücksichtigen.

T94 Reifen (LI 94) nur zulässig für Fahrzeuge mit zul. Achslasten bis 1340 kg (Fzg.-Schein, Ziff. 16 bzw. Zulassungsbescheinigung Feld 8). Abschläge der Tragfähigkeit aufgrund der Bauartbedingten Höchstgeschwindigkeit (Fzg.-Schein, Ziff. 6 bzw. Zulassungsbescheinigung Feld T) sind zu berücksichtigen.

T95 Reifen (LI 95) nur zulässig für Fahrzeuge mit zul. Achslasten bis 1380 kg (Fzg.-Schein, Ziff. 16 bzw. Zulassungsbescheinigung Feld 8). Abschläge der Tragfähigkeit aufgrund der Bauartbedingten Höchstgeschwindigkeit (Fzg.-Schein, Ziff. 6 bzw. Zulassungsbescheinigung Feld T) sind zu berücksichtigen.

T96 Reifen (LI 96) nur zulässig für Fahrzeuge mit zul. Achslasten bis 1420 kg (Fzg.-Schein, Ziff. 16 bzw. Zulassungsbescheinigung Feld 8). Abschläge der Tragfähigkeit aufgrund der Bauartbedingten Höchstgeschwindigkeit (Fzg.-Schein, Ziff. 6 bzw. Zulassungsbescheinigung Feld T) sind zu berücksichtigen.

Anlage 2 zum Prüfbericht Nr. **55043722** (5. Ausfertigung)Prüfgegenstand
HerstellerPKW-Sonderrad 8Jx20 H2 Typ ADX2-8020
Superior Industries Leichtmetallräder Germany GmbH

Seite 24 von 25

T99 Reifen (LI 99) nur zulässig für Fahrzeuge mit zul. Achslasten bis 1550 kg (Fzg.-Schein, Ziff. 16 bzw. Zulassungsbescheinigung Feld 8). Abschläge der Tragfähigkeit aufgrund der Bauartbedingten Höchstgeschwindigkeit (Fzg.-Schein, Ziff. 6 bzw. Zulassungsbescheinigung Feld T) sind zu berücksichtigen.

V20 Bei Verwendung verschiedener Reifengrößen an Vorder- und Hinterachse sind folgende Reifenkombinationen, sofern die Reifengrößen in der Spalte "Reifen" aufgeführt sind, möglich:

	Vorderachse	Hinterachse
Nr. 1	225/35R20	255/30R20, 265/30R20
Nr. 2	235/30R20	265/25R20, 275/25R20, 285/25R20
Nr. 3	235/35R20	265/30R20, 275/30R20
Nr. 4	235/45R20	255/40R20, 265/40R20
Nr. 5	235/50R20	255/45R20, 265/45R20, 295/40R20
Nr. 6	245/30R20	275/25R20, 285/25R20, 295/25R20
Nr. 7	245/35R20	265/30R20, 275/30R20, 285/30R20, 295/30R20
Nr. 8	245/40R20	275/35R20, 285/35R20
Nr. 9	245/45R20	275/40R20, 285/40R20
Nr. 10	255/30R20	295/25R20, 305/25R20
Nr. 11	255/35R20	285/30R20, 295/30R20
Nr. 12	255/40R20	285/35R20, 295/35R20
Nr. 13	255/45R20	285/40R20
Nr. 14	255/50R20	285/45R20
Nr. 15	265/30R20	305/25R20, 325/25R20
Nr. 16	265/35R20	295/30R20, 305/30R20
Nr. 17	265/40R20	295/35R20, 305/35R20
Nr. 18	265/45R20	295/40R20
Nr. 19	265/50R20	295/45R20
Nr. 20	275/35R20	305/30R20
Nr. 21	275/40R20	305/35R20, 315/35R20
Nr. 22	275/45R20	305/40R20
Nr. 23	285/35R20	335/30R20
Nr. 24	285/40R20	325/35R20
Nr. 25	295/35R20	335/30R20, 345/30R20

Es sind nur Reifen eines Herstellers und achsweise eines Profiltyps zulässig, für die der Reifen- oder Fahrzeughersteller die Eignung für das jeweilige Fahrzeug bestätigt. Diese Bestätigung ist vom Führer des Fahrzeugs mitzuführen.

VoA Nicht für Fahrzeugausführung VW Passat Alltrack (Typ 3C, 3c).

X28 Nur zulässig bei Fahrzeugen (Audi A6 Allroad, Typ 4B, 4F) mit serienmäßigen Reifengrößen 215/65R16, 215/55R17, 225/55R17 oder 245/45R18 (u. a. Fahrzeugschein, Zulassungsbescheinigung I, COC-Papier oder Bedienungsanleitung).

X72 Diese Reifengröße ist zulässig bei Fahrzeugen mit serienmäßiger Reifengröße 235/55R17, 235/50R18 oder 235/45R19 (u.a. Fahrzeugschein, Zulassungsbescheinigung I, COC-Papier oder Bedienungsanleitung).

X88 Diese Rad- / Reifenkombination ist nicht zulässig an Fahrzeugen mit 18 Zoll Serienradgröße (u.a. Fahrzeugschein, Zulassungsbescheinigung I, COC-Papier oder Bedienungsanleitung).

Y16 Diese Rad-/Reifenkombination ist nicht zulässig an Fahrzeugausführungen mit Automatikgetriebe oder elektrohydraulischem Direktschaltgetriebe.

Anlage 2 zum Prüfbericht Nr. **55043722** (5. Ausfertigung)

Prüfgegenstand
Hersteller

PKW-Sonderrad 8Jx20 H2 Typ ADX2-8020
Superior Industries Leichtmetallräder Germany GmbH

Seite 25 von 25

Z18 Diese Rad-Reifen-Kombinationen sind zulässig bei Fahrzeugen mit 18-Zoll-Serien-Reifengrößen (u.a. Fahrzeugschein, Zulassungsbescheinigung I, COC-Papier oder Bedienungsanleitung).

Z19 Diese Rad-Reifen-Kombinationen sind zulässig bei Fahrzeugen mit 19-Zoll-Serien-Reifengrößen (u.a. Fahrzeugschein, Zulassungsbescheinigung I, COC-Papier oder Bedienungsanleitung).

Z20 Diese Rad-Reifen-Kombinationen sind zulässig bei Fahrzeugen mit 20-Zoll-Serien-Reifengrößen (u.a. Fahrzeugschein, Zulassungsbescheinigung I, COC-Papier oder Bedienungsanleitung).

Prüfort und Prüfdatum

Die Verwendungsprüfung fand am 29. Juli 2024 in Lamsheim statt.

Prüfergebnis



Aufgrund der durchgeführten Prüfungen bestehen keine technischen Bedenken o.g. Sonderräder unter Beachtung der Auflagen und Hinweise zu verwenden.

Die in diesem Gutachten aufgeführten Fahrzeugtypen entsprechen auch nach der Umrüstung den heute gültigen Vorschriften der StVZO. Das Gutachten verliert seine Gültigkeit, wenn sich entsprechende Bauvorschriften der StVZO ändern oder an den Kraftfahrzeugen Änderungen eintreten, die die Begutachtungspunkte beeinflussen.

Das Gutachten umfasst Blatt 1 bis 25 und gilt für Sonderräder ab Herstellungsdatum Juni 2022.

Der Technische Dienst Typprüfstelle Fahrzeuge/Fahrzeugteile der TÜV Rheinland Kraftfahrt GmbH, Am Grauen Stein, 51105 Köln ist mit seinem Ingenieurzentrum Technologiezentrum Typprüfstelle, Lamsheim für die angewendeten Prüfverfahren vom Kraftfahrt-Bundesamt entsprechend EG-FGV für das Typprogenehmigungsverfahren des KBA unter der Nummer KBA-P 00010-96 benannt.

Lamsheim, 29. Juli 2024

Blauth

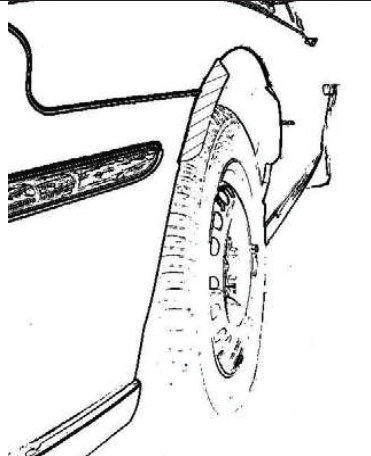
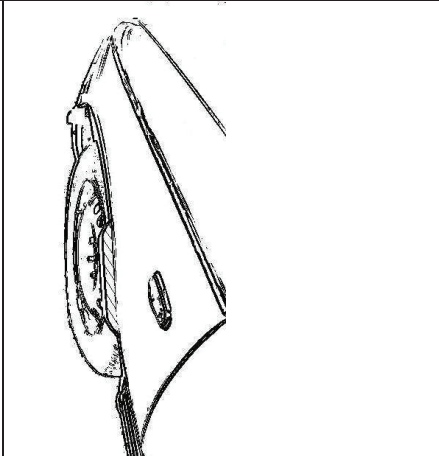

00432213.DOC

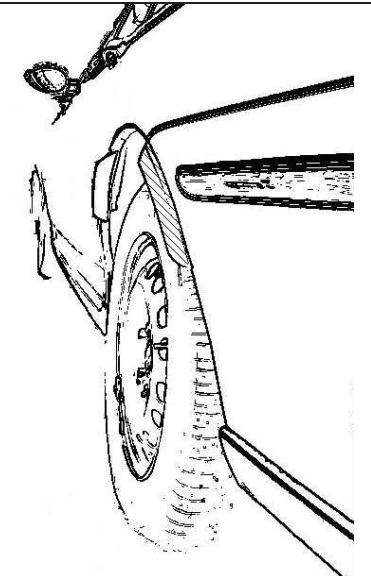
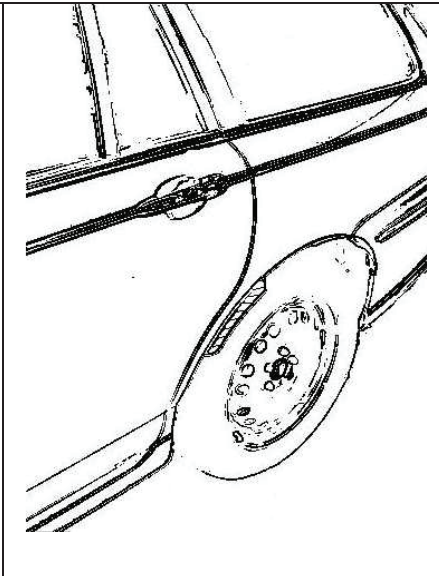

Hinweisblatt „Radabdeckung“

Die nachfolgenden Bilder stellen schematisch dar, wie und an welchen Stellen die Radabdeckung mit Hilfe von Zusatzleisten (schraffiert), die im Fachhandel (auch als Meterware) in verschiedenen Breiten erhältlich sind, gem. den Auflagen

K1a, K1b, K1c und
K2a, K2b, K2c

hergestellt werden können. Die Zusatzleisten sind dauerhaft an die äußeren Kotflügelkanten zu kleben.

Vorderachse		
		
Auflage „K1a“	Auflage „K1b“	Auflage „K1c“
Beispiel für eine Leiste im Bereich 0° bis 30° vor der Radmitte	Beispiel für eine Leiste im Bereich 0° bis 50° hinter der Radmitte	Beispiel für eine Leiste im Bereich von 30° vor bis 50° hinter der Radmitte

Hinterachse		
		
Auflage „K2b“	Auflage „K2a“	Auflage „K2c“
Beispiel für eine Leiste im Bereich 0° bis 50° hinter der Radmitte	Beispiel für eine Leiste im Bereich 0° bis 30° vor der Radmitte	Beispiel für eine Leiste im Bereich von 30° vor bis 50° hinter der Radmitte

Wichtige Pflegehinweise

Damit Sie lange Freude an Ihren ALUTEC Leichtmetallfelgen haben, beachten Sie bitte die folgenden Pflegehinweise. Einflüsse wie Bremsstaub, Schmutz, Feuchtigkeit, Salz und Steine lassen sich nicht vermeiden, aber ihre Auswirkung auf die Felgen lässt sich durch sorgfältige Pflege beseitigen oder minimieren.

Reinigungsintervalle

Bleiben Verschmutzungen längere Zeit auf der Felge haften, kann dies zu Dauerschäden führen. Deshalb empfehlen wir Reinigungsintervalle von höchstens zwei Wochen. Dabei sollten die Räder außen und innen gründlich von allen Verschmutzungen befreit werden. In der Winterzeit sollten die Felgen einmal pro Woche gereinigt werden. Kleine Lackschäden sind unbedingt sofort mit Klarlack auszubessern, um eine unterwandernde Korrosion zu vermeiden.

Reinigungsmittel

Warmes Wasser mit Spülmittel oder Auto-Shampoo sind die Mittel der Wahl. Sollten Sie sich für Felgenreiniger entscheiden, beachten Sie unbedingt die Herstellerangaben und die vorgegebene Einwirkzeit. Verzichten Sie auf säure-, laugen- oder alkoholhaltige Reinigungsmittel, da diese den Lack und eventuell auch das Bremssystem in Mitleidenschaft ziehen können.

Reinigungstipps

- ▶ Um ein Eintrocknen des Reinigers zu vermeiden, sollten die Felgen bei der Reinigung kalt sein
- ▶ Verwenden Sie nur saubere und weiche Schwämme oder Bürsten
- ▶ Aggressive Reinigungsgegenstände und -mittel wie Stahlwolle oder Scheuersand sind bei einer Reinigung von Leichtmetallfelgen fehl am Platz
- ▶ Falls Sie sich für einen Felgenreiniger entscheiden, überschreiten Sie auf keinen Fall dessen maximale Einwirkzeit
- ▶ Nach dem Reinigungsvorgang ist der Reiniger gründlich abzuwaschen
- ▶ Zu einer sorgfältigen Reinigung gehören immer auch die Innenseiten
- ▶ Bessern Sie Lackschäden sofort aus, um Oxidation zu verhindern
- ▶ Mit handelsüblicher Felgenversiegelung sorgen Sie im Übrigen für zusätzlichen Schutz, aber auch hier sind unbedingt die Herstellerangaben zu beachten
- ▶ Autowaschanlagen mit härteren Bürsten sollten Sie meiden

Die Nichtbeachtung dieser Pflegehinweise führt nicht zum generellen Verlust der Garantieansprüche, kann aber zu Beschädigungen der Leichtmetallfelgen führen, die nach den vorstehenden Garantiebedingungen nicht unter die Garantie fallen.

Garantieausfall bei der so genannten „optischen Radaufbereitung“!

Einige Werkstätten bieten eine optische Rad- oder Felgenaufbereitung an und versprechen damit Schäden am Rad zu reparieren. Dieser Vorgang ist ein schwerer Eingriff in die Beschaffenheit und Festigkeit einer Felge, z. B. durch spanende Verfahren oder starke Erhitzung, und führt deshalb zum **Erlöschen der Garantie!** Aus Sicherheitsgründen raten wir dringend von der optischen Radaufbereitung ab.

Hersteller:

 **SUPERIOR INDUSTRIES**

SUPERIOR INDUSTRIES Leichtmetallräder Germany GmbH
 Gustav-Kirchhoff-Straße 10
 67098 Bad Dürkheim
 Germany

Tel.: +49 6322 9899 - 6000
 Fax: +49 6322 9899 - 6001
 E-Mail: kundenservice@supind.com

Important care instructions

To ensure your ALUTEC alloy wheels bring you lasting enjoyment, please observe the following instructions. While brake dust, dirt, moisture, salt, stones and other hazards are unavoidable, it is possible to prevent or at least minimize any damage through appropriate wheel care.

Regular cleaning

If dirt remains on the wheel for an extended period, this can lead to permanent damage. For this reason, we recommend regular cleaning, at intervals of no more than two weeks. Thoroughly clean both the outside and the inside of the wheel to remove all dirt. In winter, the wheels should be cleaned once a week. Minor damage (chipping) to the paint finish should be repaired using clear coat (varnish) to prevent corrosion of the underlying, surrounding material (filiform corrosion).

Cleaning agents

We recommend warm water with detergent (dish soap) or car shampoo. If you decide to use specialist wheel cleaner, please strictly observe the manufacturer's instructions, especially regarding application time. Do not use cleaners that contain acids, alkalis or alcohols, as these can negatively impact the paint finish and possibly even the car's braking system.

Advice on cleaning

- ▶ When being cleaned, the wheels should be cold to prevent the cleaner from drying out
- ▶ Use clean and soft sponges and brushes only
- ▶ Do not use aggressive cleaning agents or materials, such as steel wool or scouring sand
- ▶ If you decide to use a specialist wheel cleaner, do not under any circumstances exceed the maximum recommended exposure/application time
- ▶ Once cleaning is complete, rinse off the cleaner thoroughly
- ▶ Thorough cleaning should always include the inner-facing surfaces of the wheel
- ▶ Repair damage to the paint finish immediately to prevent oxidation
- ▶ Standard wheel sealant can be employed for added protection, but again be sure to comply with the manufacturer's instructions
- ▶ Please avoid using car washes that feature rigid or hard brushes

Failure to follow these instructions does not generally nullify the product warranty in its entirety, but can lead to damage to the alloy wheels that, in accordance with the applicable terms and conditions, are not covered by the warranty.

Invalidation of warranty in the event of refurbishment

Some repair shops offer alloy wheel refurbishment, restoration or similar services, and promise to repair damage to the wheel. These services have a serious impact on the wheel's attributes and strength, for example entailing machining or heat treatment. As a result, the use of these or similar services **invalidates the product warranty**. For safety reasons, we strongly advise against the use of such services.

Manufacturer:

 **SUPERIOR INDUSTRIES**

SUPERIOR INDUSTRIES Leichtmetallräder Germany GmbH
Gustav-Kirchhoff-Straße 10
67098 Bad Dürkheim
Germany

Tel.: +49 6322 9899 - 6000
Fax: +49 6322 9899 - 6001
E-Mail: customerservice@supind.com