

Anlage 3 zum Prüfbericht Nr. **55024820** (5. Ausfertigung)

Prüfgegenstand PKW-Sonderrad 7,5Jx17 H2 Typ AST 757
 Hersteller Superior Industries Leichtmetallräder Germany GmbH

Seite 1 von 13

Auftraggeber Superior Industries Leichtmetallräder Germany GmbH
 Gustav-Kirchhoff-Straße 10
 D-67098 Bad Dürkheim
 QM-Nr.: 49 02 0142106

Prüfgegenstand PKW-Sonderrad
 Modell Astorga
 Typ AST 757
 Radgröße 7,5Jx17 H2
 Zentrierart Mittenzentrierung

Ausführung	Kennzeichnung Rad/ Zentrierring	Lochzahl/ Lochkreis- (mm)/ Mittenloch-ø (mm)	Einpresstiefe (mm)	Radlast (kg)	Abrollumfang (mm)
B6	AST 757 B6 / Z66 Ø66,6-57,1	5/112/57,1	29	770	2200

Kennzeichnungen

KBA-Nummer 53209
 Herstellerzeichen rial Germany
 Radtyp und Ausführung AST 757 (s.o.)
 Radgröße 7,5Jx17 H2
 Einpresstiefe ET.. (s.o.)
 Herstelldatum Monat und Jahr

Befestigungsmittel

Nr.	Art der Befestigungsmittel	Bund	Anzugsmoment (Nm)	Schaftlänge (mm)	Artikel-Nr.
S01	Serienschraube M14x1,5	Kugel D=26 mm	120	27,5	
S02	Serienschraube M14x1,5	Kugel D=26 mm	140	27,5	
S03	Schraube M14x1,5	Kugel D=26 mm	140	30	Multipack: 74A
S04	Schraube M14x1,5	Kugel D=26 mm	125	30	Multipack: 74A

Prüfungen

Entsprechend den Kriterien des VdTÜV Merkblattes 751 (in der jeweils gültigen Fassung) wurden an den im Verwendungsbereich aufgeführten Fahrzeugen Anbau-, Freigängigkeits- und Handlingsprüfungen durchgeführt.

Verwendungsbereich

Hersteller Audi
 MG (Saic)
 Seat
 Skoda
 Volkswagen

Spurverbreiterung innerhalb 2%

Anlage 3 zum Prüfbericht Nr. **55024820** (5. Ausfertigung)Prüfgegenstand
HerstellerPKW-Sonderrad 7,5Jx17 H2 Typ AST 757
Superior Industries Leichtmetallräder Germany GmbH

Seite 2 von 13

Handelsbezeichnung Fahrzeug-Typ ABE/EWG-Nr.	kW-Bereich	Reifen	Reifenbezogene Auflagen und Hinweise	Auflagen und Hinweise
Audi A6, S6 4B e1*96/27, 98/14, 2001/116*0051*..	191-250	225/45R17	M+S R37 T91 T93	A12 A19 A99 X27 S01
	191-250	235/45R17	M+S R37	
Audi Q3 (I) 8U, 8U1 e1*2007/46*0591*..; e13*2007/46*1163*..	88-162	215/55R17	A33	A19 A57 A99 V00 V17 S03
	88-162	215/60R17	A33	
	88-162	225/50R17	A01 A12 K1a K2b	
	88-162	225/55R17	A01 A12 K1a K2b	
	88-162	235/50R17	A01 A12 K1a K2b	
	88-162	235/55R17	A01 A12 K1a K2b	
	88-162	245/50R17	A01 A12 K1c K2b K6v	
Audi Q3 (I) 8U, 8U1 e1*2007/46*0591*..; e13*2007/46*1163*.. - mit Radhaus- Verbreiterungen	88-162	215/55R17	A33	A19 A57 A99 KMV V00 V17 S03
	88-162	215/60R17	A33	
	88-162	225/50R17	A12	
	88-162	225/55R17	A12	
	88-162	235/50R17	A12	
	88-162	235/55R17	A12	
	88-162	245/50R17	A01 A12 K6v	
Audi Q3, -/Sportback (II) F3 e1*2007/46*1900*..	110-180	215/65R17	K1a K1b K2b	A01 A12 A19 A57 A99 MpH S03
	110-180	225/60R17	K1c K2b	
	110-180	225/65R17	K1c K2b	
	110-180	235/60R17	K1c K2b	
	110-180	245/55R17	K1c K2b	
Audi Q3, -/Sportback (II) F3 e1*2007/46*1900*.. - mit Radhaus- Verbreiterungen	110-180	215/65R17	A13	A19 A57 A99 MpH RQ3 S03
	110-180	225/60R17	A33	
	110-180	225/65R17	A12	
	110-180	235/60R17	A12	
	110-180	245/55R17	A01 A12 K1c K2b	
	110-180	255/55R17	A01 A12 K1c K2b K6w	
MG EHS (RX6) PHEV AS23P-L e5*2018/858*00003*.. - Plug-in Hybrid	119	215/60R17	A90	A19 A58 A99 V17 S04
	119	225/55R17	A12	
	119	235/55R17	A01 A12 K1a	
	119	245/50R17	A01 A12 K1a K2b K3i K5w K6w	
	119	255/50R17	A01 A12 K1c K2b K3i K4i K5x K6u K7a K8x	
MG HS AS23 e4*2018/858*00111*..	119	215/60R17	A90	A19 A58 A99 V17 S04
	119	225/55R17	A12	
	119	235/55R17	A01 A12 K1a	
	119	245/50R17	A01 A12 K1a K2b K3i K5w K6w	
	119	255/50R17	A01 A12 K1c K2b K3i K4i K5x K6u K7a K8x	
MG ZS EV ZS1, SZS1 e4*2007/46*1417*..; e4*2007/46*1435*.. - Elektro	68-75	205/55R17		A12 A19 A58 A99 Flh S04
	68-75	215/50R17	A01 K2b K6w	
	68-75	215/55R17	A01 G75 K2b K6w	
	68-75	225/50R17	A01 K2b K3i K4i K6d K6w	
	68-75	235/45R17	A01 K2b K3i K4i K6d K6w	
	68-75	235/50R17	A01 G75 K2b K3i K3v K4i K5w K6d K6x	

Anlage 3 zum Prüfbericht Nr. **55024820** (5. Ausfertigung)Prüfgegenstand
HerstellerPKW-Sonderrad 7,5Jx17 H2 Typ AST 757
Superior Industries Leichtmetallräder Germany GmbH

Seite 3 von 13

Handelsbezeichnung Fahrzeug-Typ ABE/EWG-Nr.	kW-Bereich	Reifen	Reifenbezogene Auflagen und Hinweise	Auflagen und Hinweise
MG4 Electric SEH3 e4*2018/858*00093*.. - Elektro	54, 68	205/50R17	K1a K1b K2b T93	A01 A12 A19 A58 A99 Flh V17 X88 S04
	54, 68	205/55R17	K1a K1b K2b	
	54, 68	215/50R17	K1a K1b K2b	
	54, 68	225/45R17	K1a K1b K2b	
	54, 68	225/50R17	K1c K2a K2b	
	54, 68	235/45R17	K1a K1b K2b	
	54, 68	245/45R17	K1c K2a K2b	
Seat Alhambra 7N e1*2007/46*0402*.. e1*2007/46*0435*.. - incl. Facelift 2015	85-162	205/55R17	K2b T95	A01 A12 A19 A57 A99 S02
	85-162	215/50R17	K2b T95	
	85-162	215/55R17	K2b T94 T98	
	85-162	225/50R17	K1a K2c T94 T98	
	85-162	235/45R17	K2b T93 T94 T97	
	85-162	245/45R17	K1a K2c T95 T99	
Seat Cupra Formentor KM e9*2007/46*4008*.. - Plug-in Hybrid	110	215/55R17	K1a K1b M+S	A01 A12 A19 A57 A99 KMV NoP S02
	110	225/55R17	K1c M+S	
	110	235/50R17	K1c K2b K6w M+S	
	110	245/50R17	K1c K2c K6w M+S	
Seat Cupra Formentor e-Hybrid KM e9*2007/46*4008*.. - Plug-in Hybrid	110	215/55R17	K1a K1b M+S	A01 A12 A19 A58 A99 KMV Z17 S02
	110	225/55R17	K1c M+S	
	110	235/50R17	K1c K2b K6w M+S	
	110	245/50R17	K1c K2c K6w M+S	
Seat Tarraco KN e9*2007/46*6666*.. - ohne FR-Line	110-180	215/65R17	K1a K1b	A01 A12 A19 A57 A99 MpH S02
	110-180	225/60R17	K1c	
	110-180	225/65R17	K1c	
	110-180	235/60R17	K1c K2b	
	110-180	245/55R17	K1c K2a K2b K6w	
Seat Tarraco FR KN e9*2007/46*6666*.. - ohne FR-Line	110-180	215/65R17	A33	A19 A57 A99 MpH RQ3 S02
	110-180	225/60R17	A91	
	110-180	225/65R17	A12	
	110-180	235/60R17	A12	
	110-180	245/55R17	A01 A12 K6w	
	110-180	255/55R17	A01 A12 K1a K1b K6w	
Skoda Kodiaq (I) NS e8*2007/46*0249*.. - incl. Scout	85-147	215/65R17	A33	A19 A57 A99 S02
	85-147	225/60R17	A91	
	85-147	225/65R17	A12	
	85-147	235/60R17	A01 A12 K1a K2b	
	85-147	245/55R17	A01 A12 K1a K1b K2b	
	85-147	255/55R17	A01 A12 K1c K2b	
	85-180	215/65R17	A33 M+S	
	85-180	225/60R17	A91 M+S	
	85-180	225/65R17	A12 M+S	
	85-180	235/60R17	A01 A12 K1a K2b M+S	
	85-180	245/55R17	A01 A12 K1a K1b K2b M+S	
	85-180	255/55R17	A01 A12 K1c K2b M+S	
	Skoda Kodiaq (II) PS e8*2018/858*00107*.. - incl. Scout	110, 142	215/65R17	
110, 142		225/60R17	A91	
110, 142		235/60R17	A01 A12 K1a K2b	
110, 142		245/55R17	A01 A12 K1c K2b	

Anlage 3 zum Prüfbericht Nr. **55024820** (5. Ausfertigung)Prüfgegenstand
HerstellerPKW-Sonderrad 7,5Jx17 H2 Typ AST 757
Superior Industries Leichtmetallräder Germany GmbH

Seite 4 von 13

Handelsbezeichnung Fahrzeug-Typ ABE/EWG-Nr.	kW-Bereich	Reifen	Reifenbezogene Auflagen und Hinweise	Auflagen und Hinweise
Skoda Superb (III) 3T e11*2001/116* 0326*32-45; e11*2007/46* 0014*22-...; e8*2007/46*0317*.. - incl. Scout	88-206	215/50R17	K2b	A01 A12 A19 A57 A99 Car Lim NoP V00 V17 S02
	88-206	215/55R17	K2b	
	88-206	225/50R17	K1b K2b K4i K6g K6i K8e	
	88-206	235/50R17	K1c K2c K3d K3f K4i K5d K6h K6i K8m	
	88-206	245/45R17	K1c K2b K3f K4i K5d K6g K6i K8e	
Skoda Superb Combi (IV) NZ e8*2018/858*00106*..	110	215/55R17	K1c K4i	A01 A12 A19 A58 A99 BS4 Car NoP V17 S02
	110	225/50R17	K1c K2b K4h K4i K8h	
	110	235/50R17	K1c K2b K4h K4i K8h	
	110	245/45R17	K1c K2b K4h K4i K8h	
Skoda Superb iV (III) 3T e8*2007/46*0317*.. - Plug-in Hybrid	115	215/50R17	K2b	A01 A12 A19 A58 A99 Car Lim V17 S02
	115	215/55R17	K2b	
	115	225/50R17	K1b K2b K4i K6g K6i K8e	
	115	235/50R17	K1c K2c K3d K3f K4i K5d K6h K6i K8m	
	115	245/45R17	K1c K2b K3f K4i K5d K6g K6i K8e	
VW Arteon -/Shooting Brake 3H e1*2007/46*1725*..	110-206	215/55R17	M+S	A12 A19 A57 A99 Car Lim MpH S02
	110-206	225/50R17		
	110-206	225/55R17		
	110-206	235/50R17	A01 K1a K2b K8d	
	110-206	245/50R17	A01 K1c K2b K5b K8d	
VW Golf (VII) Alltrack AUV e1*2007/46*0627*.. - incl. Facelift 2017	81-135	205/50R17	K1c K3b K6h K6i K6x K8m	A01 A12 A19 A56 A99 Car F24 KMV S01
	81-135	205/55R17	K1c K3b K6h K6i K6x K8m	
	81-135	215/50R17	K1c K2b K3b K6h K6i K6y K8s	
	81-135	225/45R17	K1c K2b K3b K6h K6i K6x K8m	
VW Passat (IX) Variant CJ e1*2018/858*00366*..	90-195	215/55R17	K1c K4i	A01 A12 A19 A57 A99 Car NoP V17 S02
	90-195	225/50R17	K1c K2b K4h K4i K8h	
	90-195	235/50R17	K1c K2b K4h K4i K8h	
	90-195	245/45R17	K1c K2b K4h K4i K8h	
VW Passat (VII) Alltrack 3C, 3c e1*2001/116* 0307*24-36; e1*2007/46* 0502*00-10; 0547*00-03 - mit Radhaus- Verbreiterungen	103-155	205/50R17	K6h K6w K8h M+S T89 T93	A01 A12 A19 A56 A99 Car KMV S01
	103-155	205/55R17	K6h K6w K8h M+S T91 T95	
	103-155	215/50R17	K6h K6y K8h M+S T91 T95	
	103-155	225/45R17	K6h K6w K8h M+S T91 T94	
	103-155	225/50R17	K1a K1b K2b K5d K5w K6h K6y K8m	
	103-155	235/45R17	K6h K6y K8h	
	103-155	245/45R17	K1a K1b K2b K5d K5w K6h K6y K8m	
VW Passat (VIII) 3C e1*2001/116* 0307*37-.. - Limousine / Variant ab MJ 2015 (B8/3G) - incl. Facelift 2019	88-206	215/50R17	K1c K2b K8h	A01 A12 A19 A57 A99 Car Lim NoP V00 V17 VoA S02
	88-206	215/55R17	K1c K2b K8h	
	88-206	225/50R17	K1c K2c K4i K6i K8m	
	88-206	235/50R17	K1c K2c K3c K4i K6g K6i K8m	
	88-206	245/45R17	K1c K2c K3c K4i K6g K6i K8m	

Anlage 3 zum Prüfbericht Nr. **55024820** (5. Ausfertigung)Prüfgegenstand
HerstellerPKW-Sonderrad 7,5Jx17 H2 Typ AST 757
Superior Industries Leichtmetallräder Germany GmbH

Seite 5 von 13

Handelsbezeichnung Fahrzeug-Typ ABE/EWG-Nr.	kW-Bereich	Reifen	Reifenbezogene Auflagen und Hinweise	Auflagen und Hinweise
VW Passat (VIII) Alltrack 3C e1*2001/116* 0307*41-.. ab MJ 2015 (B8/3G) - incl. Facelift 2019	110-206	215/55R17	K6w M+S	A01 A12 A19 A56 A99 Car KMV S02
	110-206	225/50R17	K6i K6y K8h M+S	
	110-206	225/55R17	K6i K6y K8h M+S	
	110-206	235/50R17	K1a K6i K6y K8m M+S	
	110-206	245/50R17	K1c K5v K6i K6y K8m M+S	
VW Passat (VIII) GTE 3C e1*2001/116* 0307*41-.. - Limousine / Variant ab MJ 2015 (B8/3G) - Plug-In Hybrid - incl. Facelift 2019	115	215/50R17	K1c K2b K8h	A01 A12 A19 A58 A99 Car Lim V17 VoA S02
	115	215/55R17	K1c K2b K8h	
	115	225/50R17	K1c K2c K4i K6i K8m	
	115	245/45R17	K1c K2c K3c K4i K6g K6i K8m	
VW Phaeton 3D, 3d e1*98/14*0189*.. e1*2001/116*0189*.. DE*2007/46*0452*.. e1*2007/46*0452*..	165-246	235/55R17	K1a T99 154	A01 A12 A19 A99 B03 BnK Lim S01
	165-246	245/50R17	K1c K2b 154	
VW Sharan (II) 7N e1*2007/46*0401*.. e1*2007/46*0434*.. - incl. Facelift 2015	85-162	205/55R17	K2b T95	A01 A12 A19 A57 A99 S02
	85-162	215/50R17	K2b T95	
	85-162	215/55R17	K2b T94 T98	
	85-162	225/50R17	K1a K2c T94 T98	
	85-162	235/45R17	K2b T93 T94 T97	
	85-162	245/45R17	K1a K2c T95 T99	
VW Tiguan (II) 5N e1*2001/116* 0450*24-.. e1*2007/46* 0487*15-.. - ab Modell 2016 - incl. Facelift 2021	85-180	215/65R17	A33	A19 A57 A99 MpH Z17 S02
	85-180	225/60R17	A01 A12 K1a K1b K2b	
	85-180	225/65R17	A01 A12 K1a K1b K2b	
	85-180	235/60R17	A01 A12 K1c K2b	
	85-180	245/55R17	A01 A12 K1c K2a K2b K6w	
	85-180	255/55R17	A01 A12 K1c K2c K6w K8h	
VW Tiguan (II) Allspace 5N e1*2001/116* 0450*31-.. - incl. Facelift 2021	110-180	215/65R17	A33	A19 A57 A99 Z17 S02
	110-180	225/60R17	A01 A12 K1a K1b K2b	
	110-180	225/65R17	A01 A12 K1a K1b K2b	
	110-180	235/60R17	A01 A12 K1c K2b	
	110-180	245/55R17	A01 A12 K1c K2a K2b K6w	
	110-180	255/55R17	A01 A12 K1c K2c K6w K8h	
VW Tiguan (II) Allspace R-Line 5N e1*2001/116* 0450*31-.. - incl. Facelift 2021	110-180	215/65R17	A33	A19 A57 A99 RQ3 Z17 S02
	110-180	225/60R17	A91	
	110-180	225/65R17	A12	
	110-180	235/60R17	A12	
	110-180	245/55R17	A01 A12 K6w	
	110-180	255/55R17	A01 A12 K1a K1b K2b K6w K8h	

Anlage 3 zum Prüfbericht Nr. **55024820** (5. Ausfertigung)
 Prüfgegenstand
 Hersteller

 PKW-Sonderrad 7,5Jx17 H2 Typ AST 757
 Superior Industries Leichtmetallräder Germany GmbH

Seite 6 von 13

Handelsbezeichnung Fahrzeug-Typ ABE/EWG-Nr.	kW-Bereich	Reifen	Reifenbezogene Auflagen und Hinweise	Auflagen und Hinweise
VW Tiguan (II) R-Line 5N e1*2001/116* 0450*24-...; e1*2007/46* 0487*15-.. - ab Modell 2016 - incl. Facelift 2021	85-180	215/65R17	A33	A19 A57 A99 MpH RQ3 Z17 S02
	85-180	225/60R17	A91	
	85-180	225/65R17	A12	
	85-180	235/60R17	A12	
	85-180	245/55R17	A01 A12 K6w	
VW Tiguan (III) CT e1*2018/858*00302*..	96-142	215/65R17	A33	A19 A57 A99 NoP S02
	96-142	225/60R17	A01 A12 K1a K1b	
	96-142	235/60R17	A01 A12 K1c	
	96-142	245/55R17	A01 A12 K1c K2b	
VW Tiguan (III) R-Line CT e1*2018/858*00302*..	96-142	215/65R17	A33 M+S	A19 A57 A99 NoP RQ3 S02
	96-142	225/60R17	A91 M+S	
	96-142	235/60R17	A12 M+S	
	96-142	245/55R17	A01 A12 K1a M+S	

Allgemeine Hinweise

Im Fahrzeug vorgeschriebene Fahrzeugsysteme, z. B. Reifendruckkontrollsysteme, müssen nach Anbau der Räder funktionstüchtig bleiben.

Wird eine in diesem Gutachten aufgeführte Reifengröße verwendet, die nicht bereits in den Fahrzeugpapieren (u. a. Fahrzeugschein, Zulassungsbescheinigung I oder COC-Papier) genannt ist, so sind die Angaben über die Reifengröße in den Fahrzeugpapieren (Fahrzeugschein bzw. -brief, Zulassungsbescheinigung I) durch die Zulassungsstelle berichtigen zu lassen. Diese Berichtigung ist dann nicht erforderlich, wenn die ABE des Sonderrades eine Freistellung von der Pflicht zur Berichtigung der Fahrzeugpapiere enthält.

Die mindestens erforderlichen Geschwindigkeitsbereiche (mit Ausnahme der M+S-Profile) und Tragfähigkeiten der zu verwendenden Reifen sind den Fahrzeugpapieren (Fahrzeugbrief und -schein, Zulassungsbescheinigung I) zu entnehmen. Abschläge der Tragfähigkeit aufgrund der Fahrzeughöchstgeschwindigkeit sind zu berücksichtigen.

Fahrzeughöchst- geschwindigkeit	Tragfähigkeit (%)		
	Geschwindigkeitssymbol (GSY)		
	V	W	Y
210 km/h	100%	100%	100%
220 km/h	97%	100%	100%
230 km/h	94%	100%	100%
240 km/h	91%	100%	100%
250 km/h	-	95%	100%
260 km/h	-	90%	100%
270 km/h	-	85%	100%
280 km/h	-	-	95%
290 km/h	-	-	90%
300 km/h	-	-	85%

Ferner sind nur Reifen einer Bauart und achsweise eines Reifentyps zulässig. Bei Verwendung unterschiedlicher Reifentypen auf Vorder- und Hinterachse sind die Hinweise des Fahrzeug- und / oder Reifenherstellers zu beachten.

Anlage 3 zum Prüfbericht Nr. **55024820** (5. Ausfertigung)Prüfgegenstand
HerstellerPKW-Sonderrad 7,5Jx17 H2 Typ AST 757
Superior Industries Leichtmetallräder Germany GmbH

Seite 7 von 13

Das Fahrwerk und die Bremsaggregate müssen, mit Ausnahme der in der entsprechenden Auflage aufgeführten Umrüstmaßnahmen, dem Serienstand entsprechen. Die Zulässigkeit weiterer Veränderungen ist gesondert zu beurteilen.

Wird das serienmäßige Ersatzrad verwendet, soll mit mäßiger Geschwindigkeit und nicht länger als erforderlich gefahren werden. Es müssen die serienmäßigen Befestigungsteile verwendet werden. Bei Fahrzeugen mit Allradantrieb darf nur ein Ersatzrad mit gleicher Reifengröße bzw. gleichem Abrollumfang verwendet werden.

Die Bezieher der Räder sind darauf hinzuweisen, dass der vom Reifenhersteller vorgeschriebene Reifenfülldruck zu beachten ist.

Betrifft Räder ohne Zentrierring und Fahrzeugtypen, für die die Anforderungen der VO (EU) 2019/2144 gelten (Fahrzeuge der Klassen M, N und O im Sinne des Artikels 4 der Verordnung (EU) 2018/858): Ohne Genehmigung nach UN-Regelung Nr. 124 ist die Verwendung dieser Rad-/Reifen-Kombination nur zulässig, wenn sie nicht serienmäßig vom Fahrzeughersteller freigegeben ist (z. B. EU-Übereinstimmungsbescheinigung (COC) oder Fahrzeugpapiere).

Spezielle Auflagen und Hinweise

154 Das Sonderrad (gepr. Radlast) ist in Verbindung mit dieser Reifengröße nur zulässig bis zu einer zul. Achslast von 1540 kg. Eine erhöhte zulässige Achslast bei Anhängerbetrieb (siehe Ziff. 33 zu Ziff. 16 h bzw. Feld 22 zu Feld 7.1-8.3 in den Fahrzeugpapieren) ist zu beachten.

A01 Nach Durchführung der Technischen Änderung ist das Fahrzeug unter Vorlage der vorliegenden ABE unverzüglich einem amtlich anerkannten Sachverständigen oder Prüfer für den Kraftfahrzeugverkehr oder einem Prüfer einer Überwachungsorganisation nach Nummer 4 der Anlage VIIIb zur StVZO zur Durchführung und Bestätigung der in der ABE vorgeschriebenen Änderungsabnahme vorzuführen.

A12 Die Verwendung von Schneeketten ist nicht zulässig.

A13 Es dürfen nur feingliedrige Schneeketten, die nicht mehr als 15 mm einschließlich Kettenschloss auftragen, an der Vorderachse verwendet werden.

A19 Es sind nur schlauchlose Reifen zulässig. Werden keine Ventile mit TPMS-Sensoren verwendet, sind Gummiventile oder Metallschraubventile mit Befestigung von außen, die den Normen DIN, E.T.R.T.O oder Tire and Rim entsprechen, zulässig. Werden Ventile mit TPMS-Sensor verwendet, so sind die Hinweise und Vorgaben der Hersteller zu beachten. Die Ventile und Sensoren müssen für den vorgeschriebenen Luftdruck und die bauartbedingte Höchstgeschwindigkeit geeignet sein. Die Ventile dürfen nicht über den Felgenrand hinausragen.

A33 Es dürfen nur feingliedrige Schneeketten, die nicht mehr als 12 mm einschließlich Kettenschloss auftragen, an der Vorderachse verwendet werden.

A56 Die Rad-/Reifen-Kombination ist nur zulässig an Fahrzeugausführungen mit Allradantrieb (z.B. 4WD, Quattro, Syncro, 4-Matic, 4x4, o.ä.)

A57 Diese Rad-/Reifen-Kombination(en) ist (sind) zulässig an Fahrzeugausführungen mit Front bzw. Heck-Antrieb und Allradantrieb (z.B. 2WD, 4WD, Quattro, Syncro, 4-Matic, 4x4, o.ä.)

A58 Rad-Reifen-Kombination(en) nicht zulässig an Fahrzeugen mit Allradantrieb.

A90 Es dürfen nur feingliedrige Schneeketten, die nicht mehr als 9 mm einschließlich Kettenschloss auftragen, an den laut Betriebsanleitung dafür vorgesehenen Achsen verwendet werden.

Anlage 3 zum Prüfbericht Nr. **55024820** (5. Ausfertigung)Prüfgegenstand
HerstellerPKW-Sonderrad 7,5Jx17 H2 Typ AST 757
Superior Industries Leichtmetallräder Germany GmbH

Seite 8 von 13

A91 Es dürfen nur feingliedrige Schneeketten, die nicht mehr als 10 mm einschließlich Kettenschloss auftragen, an den laut Betriebsanleitung dafür vorgesehenen Achsen verwendet werden.

A99 Zum Auswuchten der Räder dürfen an der Felgenaußenseite nur Klebegewichte im Felgenbett angebracht werden. Bei der Auswahl und Anbringung der Klebegewichte ist auf einen Mindestabstand von 2 mm zum Bremssattel zu achten.

B03 Die Zulässigkeit der Sonderräder ist nicht geprüft für Fahrzeuge, die serienmäßig ausschließlich mit größeren und/oder breiteren Serienrädern bzw. Serienreifen ausgerüstet sind (u. a. Fahrzeugschein, Zulassungsbescheinigung I, COC-Papier oder Bedienungsanleitung).

BS4 Rad nur zulässig für Fahrzeugausführungen mit Bremsscheibendurchmesser 306 mm an Achse 1.

BnK Die Räder sind nicht an Fahrzeugausführungen mit Keramik-Bremsen zulässig.

Car Die Rad-/Reifen-Kombination ist zulässig für Fahrzeugausführungen der Karosserieform Kombilimousine (Avant, Break, Caravan, Grandtour, Kombi, Sportswagon, T-Modell, Touring, Tourer, Turnier, Variant, ...).

F24 Rad/Reifen-Kombination nur für Fahrzeugausführungen mit Viel- bzw. Mehrlenkerhinterachse (Einzelradaufhängung).

Flh Die Rad-/Reifen-Kombination ist zulässig für Fahrzeugausführungen der Karosserieform Schräghecklimousine (Fließheck, 3-türig und 5-türig).

G75 Ist die Reifengröße 215/60R16 ww. 215/55R17 keine der serienmäßigen Reifengrößen (u. a. Fahrzeugschein, Zulassungsbescheinigung I, COC-Papier oder Bedienungsanleitung), so ist der Nachweis zu erbringen, dass die Anzeige des Geschwindigkeitsmessers und Wegstreckenzählers innerhalb der Toleranzen (75/443/EWG, ECE-R39, § 57 StVZO) liegt. Wird die Anzeige angeglichen, sind die in den Fahrzeugpapieren (u. a. Fahrzeugschein, Zulassungsbescheinigung I oder COC-Papier) eingetragenen Reifengrößen zu überprüfen.

K1a Die Radabdeckung an Achse 1 ist durch Ausstellen der Frontschürze und des Kotflügels oder durch Anbau von dauerhaft befestigten Karosserieteilen im Bereich 0° bis 30° vor Radmitte herzustellen. Die gesamte Breite der Rad-/Reifenkombination muss, unter Beachtung des maximal möglichen Betriebsmaßes des Reifens (1,04-fache der Nennbreite des Reifens), in dem oben genannten Bereich abgedeckt sein.

K1b Die Radabdeckung an Achse 1 ist durch Ausstellen des Kotflügels oder durch Anbau von dauerhaft befestigten Karosserieteilen im Bereich 0° bis 50° hinter Radmitte herzustellen. Die gesamte Breite der Rad-/Reifenkombination muss, unter Beachtung des maximal möglichen Betriebsmaßes des Reifens (1,04-fache der Nennbreite des Reifens), in dem oben genannten Bereich abgedeckt sein.

K1c Die Radabdeckung an Achse 1 ist durch Ausstellen der Frontschürze und des Kotflügels oder durch Anbau von dauerhaft befestigten Karosserieteilen im Bereich 30° vor bis 50° hinter Radmitte herzustellen. Die gesamte Breite der Rad-/Reifenkombination muss, unter Beachtung des maximal möglichen Betriebsmaßes des Reifens (1,04-fache der Nennbreite des Reifens), in dem oben genannten Bereich abgedeckt sein.

Anlage 3 zum Prüfbericht Nr. **55024820** (5. Ausfertigung)Prüfgegenstand
HerstellerPKW-Sonderrad 7,5Jx17 H2 Typ AST 757
Superior Industries Leichtmetallräder Germany GmbH

Seite 9 von 13

K2a Die Radabdeckung an Achse 2 ist durch Ausstellen des Kotflügels oder durch Anbau von dauerhaft befestigten Karosserieteilen im Bereich 0° bis 30° vor Radmitte herzustellen. Die gesamte Breite der Rad-/Reifenkombination muss, unter Beachtung des maximal möglichen Betriebsmaßes des Reifens (1,04-fache der Nennbreite des Reifens), in dem oben genannten Bereich abgedeckt sein.

K2b Die Radabdeckung an Achse 2 ist durch Ausstellen der Heckschürze und des Kotflügels oder durch Anbau von dauerhaft befestigten Karosserieteilen im Bereich 0° bis 50° hinter Radmitte herzustellen. Die gesamte Breite der Rad-/Reifenkombination muss, unter Beachtung des maximal möglichen Betriebsmaßes des Reifens (1,04-fache der Nennbreite des Reifens), in dem oben genannten Bereich abgedeckt sein.

K2c Die Radabdeckung an Achse 2 ist durch Ausstellen der Heckschürze und des Kotflügels oder durch Anbau von dauerhaft befestigten Karosserieteilen im Bereich 30° vor bis 50° hinter Radmitte herzustellen. Die gesamte Breite der Rad-/Reifenkombination muss, unter Beachtung des maximal möglichen Betriebsmaßes des Reifens (1,04-fache der Nennbreite des Reifens), in dem oben genannten Bereich abgedeckt sein.

K3b An Achse 1 sind die Schrauben zur Befestigung der Radhausinnenverkleidung an den Radhausausschnittkanten (über Radmitte) zu entfernen und die Befestigungslasche vollständig nach oben zu biegen. Die Radhausinnenverkleidungen sind anschließend dauerhaft neu zu befestigen.

K3c An Achse 1 sind die Schrauben zur Befestigung der Radhausinnenverkleidung an den Radhausausschnittkanten (100 mm vor Radmitte) zu entfernen und die Befestigungslasche vollständig nach oben zu biegen. Die Radhausinnenverkleidungen sind anschließend dauerhaft neu zu befestigen.

K3d An Achse 1 sind die Schrauben zur Befestigung der Radhausinnenverkleidung an den Radhausausschnittkanten (200mm vor Radmitte) zu entfernen und die Befestigungslasche vollständig nach oben zu biegen. Die Radhausinnenverkleidungen sind anschließend dauerhaft neu zu befestigen.

K3f An Achse 1 sind die Schrauben zur Befestigung der Radhausinnenverkleidung an den Radhausausschnittkanten (200-250mm hinter Radmitte) zu entfernen und die Befestigungslasche vollständig nach oben zu biegen. Die Radhausinnenverkleidungen sind nachzuarbeiten (z.B. Erwärmen oder Ausschneiden) und dauerhaft zu befestigen.

K3i An Achse 1 ist die Radhausinnenverkleidung an der Radhausausschnittkante auszuschneiden bzw. um 5 mm zu kürzen und anschließend dauerhaft neu zu befestigen.

K3v An Achse 1 ist die Radhausinnenverkleidung vor Radmitte bei Lenkeinschlag auszuschneiden bzw. nachzuarbeiten und dauerhaft zu befestigen.

K4h An Achse 2 ist die Radhausinnenverkleidung am Übergang von der Radhausausschnittkante zur Heckschürze auszuschneiden bzw. um 5 mm zu kürzen.

K4i An Achse 2 ist die Radhausinnenverkleidung an der Radhausausschnittkante auszuschneiden bzw. um 5 mm zu kürzen und anschließend dauerhaft neu zu befestigen.

K5b An Achse 1 sind die Radhausausschnittkanten im Bereich 150 mm vor bis 150 mm hinter Radmitte vollständig umzulegen.

K5d An Achse 1 sind die Radhausausschnittkanten im Bereich 200 mm vor bis 200 mm hinter Radmitte vollständig umzulegen.

Anlage 3 zum Prüfbericht Nr. **55024820** (5. Ausfertigung)Prüfgegenstand
HerstellerPKW-Sonderrad 7,5Jx17 H2 Typ AST 757
Superior Industries Leichtmetallräder Germany GmbH

Seite 10 von 13

K5v An Achse 1 sind die Kunststoff-Radhausausschnittkanten im Bereich 100 mm vor bis 100 mm hinter Radmitte um 5 mm auszuschneiden bzw. zu kürzen.

K5w An Achse 1 sind die Kunststoff-Radhausausschnittkanten im Bereich 200 mm vor bis 200 mm hinter Radmitte um 5 mm auszuschneiden bzw. zu kürzen.

K5x An Achse 1 sind die Kunststoff-Radhausausschnittkanten im Bereich 200 mm vor bis 200 mm hinter Radmitte vollständig auszuschneiden bzw. vollständig zu kürzen.

K6d An Achse 2 sind die Radhausausschnittkanten im Bereich 200 mm vor bis 200 mm hinter Radmitte vollständig umzulegen.

K6g An Achse 2 ist die Befestigungslasche der Heckschürze am Übergang zur Radhausausschnittkante um 5 mm zu kürzen oder um das gleiche Maß nach hinten/oben zu biegen.

K6h An Achse 2 ist die Befestigungslasche der Heckschürze am Übergang zur Radhausausschnittkante um 10 mm zu kürzen oder um das gleiche Maß nach hinten/oben zu biegen. Die Befestigungsschraube ist soweit wie möglich nach hinten zu versetzen.

K6i An Achse 2 sind die in das Radhaus ragenden Kanten der Heckschürze auf einer Länge von 100 mm bis auf die Innenkontur des umgelegten Radlaufes folgend zu kürzen.

K6u An Achse 2 sind die Kunststoff-Radhausausschnittkanten im Bereich 250 mm vor bis 300 mm hinter Radmitte vollständig auszuschneiden bzw. zu kürzen.

K6v An Achse 2 sind die Kunststoff-Radhausausschnittkanten im Bereich 100 mm vor bis 100 mm hinter Radmitte um 5 mm auszuschneiden bzw. zu kürzen.

K6w An Achse 2 sind die Kunststoff-Radhausausschnittkanten im Bereich 200 mm vor bis 200 mm hinter Radmitte um 5 mm auszuschneiden bzw. zu kürzen.

K6x An Achse 2 sind die Kunststoff-Radhausausschnittkanten im Bereich 200 mm vor bis 200 mm hinter Radmitte um 10 mm auszuschneiden bzw. zu kürzen.

K6y An Achse 2 sind die Kunststoff-Radhausausschnittkanten im Bereich 300 mm vor bis 200 mm hinter Radmitte vollständig auszuschneiden bzw. zu kürzen.

K7a An Achse 1 sind die Radhausausschnittkanten im Bereich 100 mm vor bis 100 mm hinter Radmitte um 5 mm aufzuweiten.

K8d An Achse 2 sind die Radhausausschnittkanten im Bereich 100 mm vor bis 200 mm hinter Radmitte um 5 mm aufzuweiten.

K8e An Achse 2 sind die Radhausausschnittkanten im Bereich 200 mm vor bis 200 mm hinter Radmitte um 5 mm aufzuweiten.

K8h An Achse 2 sind die Radhausausschnittkanten im Bereich 300 mm vor bis 200 mm hinter Radmitte um 5 mm aufzuweiten.

K8m An Achse 2 sind die Radhausausschnittkanten im Bereich 300 mm vor bis 200 mm hinter Radmitte um 10 mm aufzuweiten.

K8s An Achse 2 sind die Radhausausschnittkanten im Bereich 300 mm vor bis 200 mm hinter Radmitte um 15 mm aufzuweiten.

Anlage 3 zum Prüfbericht Nr. **55024820** (5. Ausfertigung)

Prüfgegenstand
Hersteller

PKW-Sonderrad 7,5Jx17 H2 Typ AST 757
Superior Industries Leichtmetallräder Germany GmbH

Seite 11 von 13

K8x An Achse 2 sind die Radhausausschnittkanten im Bereich der hinteren Türkante (200 mm vor Radmitte) um 5 mm aufzuweiten.

KMV Betrifft nur Fahrzeugvarianten mit serienmäßigen Kunststoffverbreiterungen bzw. mit zusätzlichen Kotflügelverbreiterungen (Radlaufleisten).

Lim Die Rad-/Reifen-Kombination ist zulässig für Fahrzeugausführungen der Karosserieform Limousine.

M+S Diese Reifengröße ist nur zulässig als M+S-Bereifung.

MpH Auch zulässig für Fahrzeugausführungen mit Hybridantrieb (Hybridelektrofahrzeug; HEV), incl. Plug-in Hybrid Fahrzeuge bzw. extern aufladbare Hybrid-Elektro-Fahrzeuge (PHEV bzw. OVC-HEV).

NoP Nicht für Plug-in Hybrid-Fahrzeuge bzw. extern aufladbare Hybrid-Elektro-Fahrzeuge (PHEV bzw. OVC-HEV).

R37 Diese Reifengröße ist nicht geprüft für Fahrzeuge, die serienmäßig ausschließlich mit größeren und/oder breiteren Reifengrößen (u. a. Fahrzeugschein, Zulassungsbescheinigung I, COC-Papier oder Bedienungsanleitung) ausgerüstet sind.

RQ3 Diese Rad-Reifen-Kombinationen sind zulässig bei Fahrzeugen mit Radhausverbreiterungen (Kotflügelverbreiterungen, Radlaufleisten) in Verbindung mit wahlweisen Serien-Rädern: 8,5x19, ET38 mit 255/45R19 bzw. 8,5x20, ET38 mit 255/40R20 (u.a. Fahrzeugschein, Zulassungsbescheinigung I, COC-Papier oder Bedienungsanleitung).

S01 Zur Befestigung der Räder dürfen nur die serienmäßigen Befestigungsmittel Nr. S01 (siehe Seite 1) verwendet werden.

S02 Zur Befestigung der Räder dürfen nur die serienmäßigen Befestigungsmittel Nr. S02 (siehe Seite 1) verwendet werden.

S03 Zur Befestigung der Räder dürfen nur die mitgelieferten Befestigungsmittel Nr. S03 (siehe Seite 1) verwendet werden.

S04 Zur Befestigung der Räder dürfen nur die mitgelieferten Befestigungsmittel Nr. S04 (siehe Seite 1) verwendet werden.

T89 Reifen (LI 89) nur zulässig für Fahrzeuge mit zul. Achslasten bis 1160 kg (Fzg.-Schein, Ziff. 16 bzw. Zulassungsbescheinigung Feld 8). Abschlüsse der Tragfähigkeit aufgrund der Bauartbedingten Höchstgeschwindigkeit (Fzg.-Schein, Ziff. 6 bzw. Zulassungsbescheinigung Feld T) sind zu berücksichtigen.

T91 Reifen (LI 91) nur zulässig für Fahrzeuge mit zul. Achslasten bis 1230 kg (Fzg.-Schein, Ziff. 16 bzw. Zulassungsbescheinigung Feld 8). Abschlüsse der Tragfähigkeit aufgrund der Bauartbedingten Höchstgeschwindigkeit (Fzg.-Schein, Ziff. 6 bzw. Zulassungsbescheinigung Feld T) sind zu berücksichtigen.

T93 Reifen (LI 93) nur zulässig für Fahrzeuge mit zul. Achslasten bis 1300 kg (Fzg.-Schein, Ziff. 16 bzw. Zulassungsbescheinigung Feld 8). Abschlüsse der Tragfähigkeit aufgrund der Bauartbedingten Höchstgeschwindigkeit (Fzg.-Schein, Ziff. 6 bzw. Zulassungsbescheinigung Feld T) sind zu berücksichtigen.

Anlage 3 zum Prüfbericht Nr. **55024820** (5. Ausfertigung)
 Prüfgegenstand
 Hersteller

 PKW-Sonderrad 7,5Jx17 H2 Typ AST 757
 Superior Industries Leichtmetallräder Germany GmbH

Seite 12 von 13

T94 Reifen (LI 94) nur zulässig für Fahrzeuge mit zul. Achslasten bis 1340 kg (Fzg.-Schein, Ziff. 16 bzw. Zulassungsbescheinigung Feld 8). Abschläge der Tragfähigkeit aufgrund der Bauartbedingten Höchstgeschwindigkeit (Fzg.-Schein, Ziff. 6 bzw. Zulassungsbescheinigung Feld T) sind zu berücksichtigen.

T95 Reifen (LI 95) nur zulässig für Fahrzeuge mit zul. Achslasten bis 1380 kg (Fzg.-Schein, Ziff. 16 bzw. Zulassungsbescheinigung Feld 8). Abschläge der Tragfähigkeit aufgrund der Bauartbedingten Höchstgeschwindigkeit (Fzg.-Schein, Ziff. 6 bzw. Zulassungsbescheinigung Feld T) sind zu berücksichtigen.

T97 Reifen (LI 97) nur zulässig für Fahrzeuge mit zul. Achslasten bis 1460 kg (Fzg.-Schein, Ziff. 16 bzw. Zulassungsbescheinigung Feld 8). Abschläge der Tragfähigkeit aufgrund der Bauartbedingten Höchstgeschwindigkeit (Fzg.-Schein, Ziff. 6 bzw. Zulassungsbescheinigung Feld T) sind zu berücksichtigen.

T98 Reifen (LI 98) nur zulässig für Fahrzeuge mit zul. Achslasten bis 1500 kg (Fzg.-Schein, Ziff. 16 bzw. Zulassungsbescheinigung Feld 8). Abschläge der Tragfähigkeit aufgrund der Bauartbedingten Höchstgeschwindigkeit (Fzg.-Schein, Ziff. 6 bzw. Zulassungsbescheinigung Feld T) sind zu berücksichtigen.

T99 Reifen (LI 99) nur zulässig für Fahrzeuge mit zul. Achslasten bis 1550 kg (Fzg.-Schein, Ziff. 16 bzw. Zulassungsbescheinigung Feld 8). Abschläge der Tragfähigkeit aufgrund der Bauartbedingten Höchstgeschwindigkeit (Fzg.-Schein, Ziff. 6 bzw. Zulassungsbescheinigung Feld T) sind zu berücksichtigen.

V00 Unterschiedliche Reifengrößen auf Vorder- und Hinterachse sind nicht zulässig für Fahrzeugausführungen mit Allradantrieb (z.B. AWD, 4-Matic, Syncro, 4x4, ...).

V17 Bei Verwendung verschiedener Reifengrößen an Vorder- und Hinterachse sind folgende Reifenkombinationen, sofern die Reifengrößen in der Spalte "Reifen" aufgeführt sind, möglich:

	Vorderachse	Hinterachse
Nr. 1	195/40R17	215/35R17
Nr. 2	195/45R17	215/40R17
Nr. 3	205/40R17	225/35R17
Nr. 4	205/45R17	235/40R17
Nr. 5	205/50R17	225/45R17, 235/45R17, 245/40R17, 255/40R17
Nr. 6	205/55R17	225/50R17
Nr. 7	215/40R17	245/35R17
Nr. 8	215/45R17	235/40R17, 245/40R17
Nr. 9	215/50R17	235/45R17, 245/45R17, 275/40R17
Nr. 10	215/55R17	235/50R17
Nr. 11	225/45R17	245/40R17, 255/40R17
Nr. 12	225/50R17	245/45R17, 255/45R17
Nr. 13	225/55R17	245/50R17, 255/50R17
Nr. 14	235/45R17	255/40R17, 265/40R17
Nr. 15	235/50R17	255/45R17
Nr. 16	235/55R17	255/50R17
Nr. 17	235/60R17	255/55R17
Nr. 18	245/45R17	265/40R17, 275/40R17
Nr. 19	255/45R17	285/40R17

Es sind nur Reifen eines Herstellers und achsweise eines Profiltyps zulässig, für die der Reifen- oder Fahrzeughersteller die Eignung für das jeweilige Fahrzeug bestätigt. Diese Bestätigung ist vom Führer des Fahrzeugs mitzuführen.

Anlage 3 zum Prüfbericht Nr. **55024820** (5. Ausfertigung)

Prüfgegenstand
Hersteller

PKW-Sonderrad 7,5Jx17 H2 Typ AST 757
Superior Industries Leichtmetallräder Germany GmbH

Seite 13 von 13

VoA Nicht für Fahrzeugausführung VW Passat Alltrack (Typ 3C, 3c).

X27 Nicht zulässig bei Fahrzeugen (Audi A6 allroad, Typ 4B, 4F, 4F1) mit serienmäßigen Reifengrößen 215/65R16, 215/55R17, 225/55R17 oder 245/45R18 (u. a. Fahrzeugschein, Zulassungsbescheinigung I, COC-Papier oder Bedienungsanleitung).

X88 Diese Rad- / Reifenkombination ist nicht zulässig an Fahrzeugen mit 18 Zoll Serienradgröße (u.a. Fahrzeugschein, Zulassungsbescheinigung I, COC-Papier oder Bedienungsanleitung).

Z17 Diese Rad-Reifen-Kombinationen sind zulässig bei Fahrzeugen mit 17-Zoll-Serien-Reifengrößen (u.a. Fahrzeugschein, Zulassungsbescheinigung I, COC-Papier oder Bedienungsanleitung).

Prüfort und Prüfdatum

Die Verwendungsprüfung fand am 7. August 2024 in Lamsheim statt.

Prüfergebnis

Aufgrund der durchgeführten Prüfungen bestehen keine technischen Bedenken o.g. Sonderräder unter Beachtung der Auflagen und Hinweise zu verwenden.

Die in diesem Gutachten aufgeführten Fahrzeugtypen entsprechen auch nach der Umrüstung den heute gültigen Vorschriften der StVZO. Das Gutachten verliert seine Gültigkeit, wenn sich entsprechende Bauvorschriften der StVZO ändern oder an den Kraftfahrzeugen Änderungen eintreten, die die Begutachtungspunkte beeinflussen.

Das Gutachten umfasst Blatt 1 bis 13 und gilt für Sonderräder ab Herstellungsdatum Februar 2020.

Der Technische Dienst Typprüfstelle Fahrzeuge/Fahrzeugteile der TÜV Rheinland Kraftfahrt GmbH, Am Grauen Stein, 51105 Köln ist mit seinem Ingenieurzentrum Technologiezentrum Typprüfstelle, Lamsheim für die angewendeten Prüfverfahren vom Kraftfahrt-Bundesamt entsprechend EG-FGV für das Typgenehmigungsverfahren des KBA unter der Nummer KBA-P 00010-96 benannt.

Lamsheim, 7. August 2024



Laux

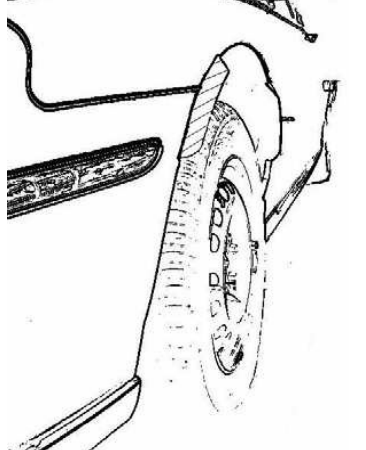
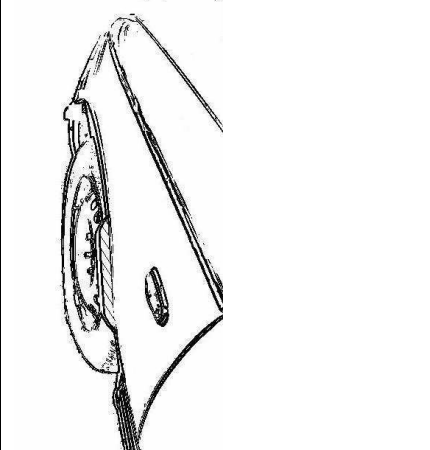

00432942.DOC

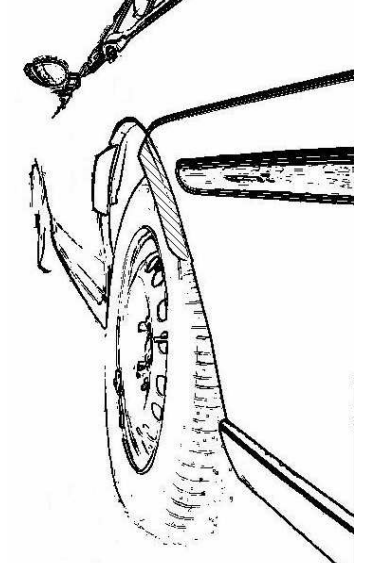
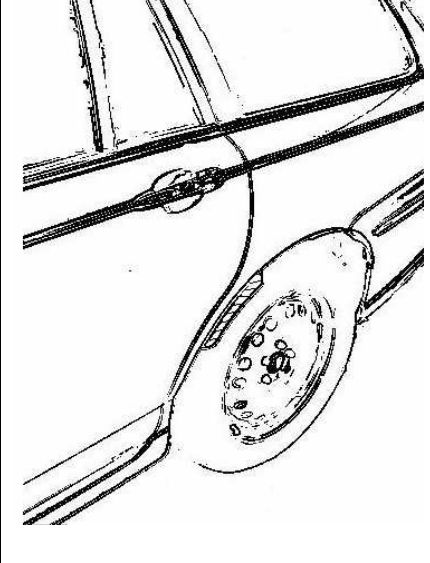

Hinweisblatt „Radabdeckung“

Die nachfolgenden Bilder stellen schematisch dar, wie und an welchen Stellen die Radabdeckung mit Hilfe von Zusatzleisten (schraffiert), die im Fachhandel (auch als Meterware) in verschiedenen Breiten erhältlich sind, gem. den Auflagen

K1a, K1b, K1c und
K2a, K2b, K2c

hergestellt werden können. Die Zusatzleisten sind dauerhaft an die äußeren Kotflügelkanten zu kleben.

Vorderachse		
		
Auflage „K1a“	Auflage „K1b“	Auflage „K1c“
Beispiel für eine Leiste im Bereich 0° bis 30° vor der Radmitte	Beispiel für eine Leiste im Bereich 0° bis 50° hinter der Radmitte	Beispiel für eine Leiste im Bereich von 30° vor bis 50° hinter der Radmitte

Hinterachse		
		
Auflage „K2b“	Auflage „K2a“	Auflage „K2c“
Beispiel für eine Leiste im Bereich 0° bis 50° hinter der Radmitte	Beispiel für eine Leiste im Bereich 0° bis 30° vor der Radmitte	Beispiel für eine Leiste im Bereich von 30° vor bis 50° hinter der Radmitte

Wichtige Pflegehinweise

Damit Sie lange Freude an Ihren ALUTEC Leichtmetallfelgen haben, beachten Sie bitte die folgenden Pflegehinweise. Einflüsse wie Bremsstaub, Schmutz, Feuchtigkeit, Salz und Steine lassen sich nicht vermeiden, aber ihre Auswirkung auf die Felgen lässt sich durch sorgfältige Pflege beseitigen oder minimieren.

Reinigungsintervalle

Bleiben Verschmutzungen längere Zeit auf der Felge haften, kann dies zu Dauerschäden führen. Deshalb empfehlen wir Reinigungsintervalle von höchstens zwei Wochen. Dabei sollten die Räder außen und innen gründlich von allen Verschmutzungen befreit werden. In der Winterzeit sollten die Felgen einmal pro Woche gereinigt werden. Kleine Lackschäden sind unbedingt sofort mit Klarlack auszubessern, um eine unterwandernde Korrosion zu vermeiden.

Reinigungsmittel

Warmes Wasser mit Spülmittel oder Auto-Shampoo sind die Mittel der Wahl. Sollten Sie sich für Felgenreiniger entscheiden, beachten Sie unbedingt die Herstellerangaben und die vorgegebene Einwirkzeit. Verzichten Sie auf säure-, laugen- oder alkoholhaltige Reinigungsmittel, da diese den Lack und eventuell auch das Bremssystem in Mitleidenschaft ziehen können.

Reinigungstipps

- Um ein Eintrocknen des Reinigers zu vermeiden, sollten die Felgen bei der Reinigung kalt sein
- Verwenden Sie nur saubere und weiche Schwämme oder Bürsten
- Aggressive Reinigungsgegenstände und -mittel wie Stahlwolle oder Scheuersand sind bei einer Reinigung von Leichtmetallfelgen fehl am Platz
- Falls Sie sich für einen Felgenreiniger entscheiden, überschreiten Sie auf keinen Fall dessen maximale Einwirkzeit
- Nach dem Reinigungsvorgang ist der Reiniger gründlich abzuwaschen
- Zu einer sorgfältigen Reinigung gehören immer auch die Innenseiten
- Bessern Sie Lackschäden sofort aus, um Oxidation zu verhindern
- Mit handelsüblicher Felgenversiegelung sorgen Sie im Übrigen für zusätzlichen Schutz, aber auch hier sind unbedingt die Herstellerangaben zu beachten
- Autowaschanlagen mit härteren Bürsten sollten Sie meiden

Die Nichtbeachtung dieser Pflegehinweise führt nicht zum generellen Verlust der Garantieansprüche, kann aber zu Beschädigungen der Leichtmetallfelgen führen, die nach den vorstehenden Garantiebedingungen nicht unter die Garantie fallen.

Garantiefall bei der so genannten „optischen Radaufbereitung“!

Einige Werkstätten bieten eine optische Rad- oder Felgenaufbereitung an und versprechen damit Schäden am Rad zu reparieren. Dieser Vorgang ist ein schwerer Eingriff in die Beschaffenheit und Festigkeit einer Felge, z. B. durch spanende Verfahren oder starke Erhitzung, und führt deshalb zum **Erlöschen der Garantie!** Aus Sicherheitsgründen raten wir dringend von der optischen Radaufbereitung ab.

Hersteller:

SUPERIOR INDUSTRIES Leichtmetallräder Germany GmbH
Gustav-Kirchhoff-Straße 10
67098 Bad Dürkheim
Germany

Tel.: +49 6322 9899 - 6000
Fax: +49 6322 9899 - 6001
E-Mail: kundenservice@supind.com

Important care instructions

To ensure your ALUTEC alloy wheels bring you lasting enjoyment, please observe the following instructions. While brake dust, dirt, moisture, salt, stones and other hazards are unavoidable, it is possible to prevent or at least mini-mize any damage through appropriate wheel care.

Regular cleaning

If dirt remains on the wheel for an extended period, this can lead to permanent damage. For this reason, we recommend regular cleaning, at intervals of no more than two weeks. Thoroughly clean both the outside and the inside of the wheel to remove all dirt. In winter, the wheels should be cleaned once a week. Minor damage (chipping) to the paint finish should be repaired using clear coat (varnish) to prevent corrosion of the underlying, surrounding material (filiform corrosion).

Cleaning agents

We recommend warm water with detergent (dish soap) or car shampoo. If you decide to use specialist wheel cleaner, please strictly observe the manufacturer's instructions, especially regarding application time. Do not use cleaners that contain acids, alkalis or alcohols, as these can negatively impact the paint finish and possibly even the car's braking system.

Advice on cleaning

- When being cleaned, the wheels should be cold to prevent the cleaner from drying out
- Use clean and soft sponges and brushes only
- Do not use aggressive cleaning agents or materials, such as steel wool or scouring sand
- If you decide to use a specialist wheel cleaner, do not under any circumstances exceed the maximum recommended exposure/application time
- Once cleaning is complete, rinse off the cleaner thoroughly
- Thorough cleaning should always include the inner-facing surfaces of the wheel
- Repair damage to the paint finish immediately to prevent oxidation
- Standard wheel sealant can be employed for added protection, but again be sure to comply with the manufacturer's instructions

Please avoid using car washes that feature rigid or hard brushes

Failure to follow these instructions does not generally nullify the product warranty in its entirety, but can lead to damage to the alloy wheels that, in accordance with the applicable terms and conditions, are not covered by the warranty.

Invalidation of warranty in the event of refurbishment

Some repair shops offer alloy wheel refurbishment, restoration or similar services, and promise to repair damage to the wheel. These services have a serious impact on the wheel's attributes and strength, for example entailing machining or heat treatment. As a result, the use of these or similar services **invalidates the product warranty**. For safety reasons, we strongly advise against the use of such services.

Manufacturer:

SUPERIOR INDUSTRIES Leichtmetallräder Germany GmbH
Gustav-Kirchhoff-Straße 10
67098 Bad Dürkheim
Germany

Tel.: +49 6322 9899 - 6000
Fax: +49 6322 9899 - 6001
E-Mail: customerservice@supind.com