

**Anlage 31** zum Prüfbericht Nr. **55020809** (4. Ausfertigung)

Prüfgegenstand PKW-Sonderrad 8Jx18H2 Typ RP4-8018  
 Hersteller Interpneu Handelsgesellschaft mbH

Seite 1 von 24

**Auftraggeber** Interpneu Handelsgesellschaft mbH  
 An der Roßweid 23-25  
 76229 Karlsruhe  
 49 02 0212209

**Prüfgegenstand** PKW-Sonderrad  
 Modell RP4  
 Typ RP4-8018  
 Radgröße 8Jx18H2  
 Zentrierart Mittenzentrierung

Ausführung	Kennzeichnung Rad/ Zentrierring	Lochzahl/ Lochkreis- (mm)/ Mittenloch-ø (mm)	Einpresstiefe (mm)	Radlast (kg)	Abrollumfang (mm)
AU	RP4-8018 AU/ohne Ring	5/112/66,6	40	800	2250

**Kennzeichnungen**

KBA-Nummer 47638  
 Herstellerzeichen Platin  
 Radtyp und Ausführung RP4-8018 (s.o.)  
 Radgröße 8Jx18H2  
 Einpresstiefe ET (s.o.)  
 Herstelldatum Monat und Jahr

**Befestigungsmittel**

Nr.	Art der Befestigungsmittel	Bund	Anzugsmoment (Nm)	Schaftlänge (mm)
S01	Schraube M14x1,5	Kegel 60°	120	28,3
S02	Schraube M14x1,5	Kegel 60°	150	28,3
S03	Schraube M14x1,5	Kegel 60°	160	33
S04	Schraube M14x1,5	Kegel 60°	160	30
S05	Schraube M12x1,5	Kegel 60°	130	28
S06	Schraube M14x1,5	Kegel 60°	150	33
S07	Schraube M14x1,5	Kegel 60°	130	28,3
S08	Schraube M14x1,5	Kegel 60°	140	30
S09	Schraube M14x1,5	Kegel 60°	150	30
S10	Schraube M14x1,5	Kegel 60°	180	30
S11	Schraube M12x1,5	Kegel 60°	140	28

**Prüfungen**

Entsprechend den Kriterien des VdTÜV Merkblattes 751 (in der jeweils gültigen Fassung) wurden an den im Verwendungsbereich aufgeführten Fahrzeugen Anbau-, Freigängigkeits- und Handlingsprüfungen durchgeführt.

**Verwendungsbereich**

Hersteller Audi  
 Infiniti  
 Mercedes-Benz  
 Ssangyong

Spurverbreiterung innerhalb 2%

**Anlage 31** zum Prüfbericht Nr. **55020809** (4. Ausfertigung)Prüfgegenstand  
HerstellerPKW-Sonderrad 8Jx18H2 Typ RP4-8018  
Interpneu Handelsgesellschaft mbH

Seite 2 von 24

Handelsbezeichnung Fahrzeug-Typ ABE/EWG-Nr.	kW-Bereich	Reifen	Reifenbezogene Auflagen und Hinweise	Auflagen und Hinweise
Audi A4 B8, B81 e1*2001/116* 0430*00-41; e13*2007/46*1084*.. (FIN: WAUZZZ8K...)	88-125	215/45R18	A33 R37 T89 T93	A16 A19 A57 Car Lim V18 S01
	88-140	215/45R18	A33 M+S T89 T93	
	88-195	225/45R18	A12 R37 T91 T95	
	88-195	235/40R18	A12 R37	
	88-200	225/45R18	A12 M+S T91 T95	
	88-200	235/40R18	A12 M+S	
	88-200	245/40R18	A12	
Audi A4 B8, B81 e1*2001/116* 0430*35-..; e13*2007/46* 1084*19-.. (FIN: WAUZZZF4...) - incl. Facelift 2019	90-150	215/45R18	A11 R37 T89 T93	A16 A19 A57 Car Lim V00 V18 S01
	90-210	225/45R18	A11	
	90-210	235/40R18	A91	
	90-210	245/40R18	A12	
Audi A6 / A6 Avant 4G, 4G1 e1*2007/46*0436*.. e13*2007/46*1147*.. - incl. Facelift 2014	100-245	225/50R18	T95 T99	A12 A16 A19 A57 B90 Car Lim NA1 S01
	100-245	235/50R18		
	100-245	245/45R18	T00 T96	
	100-245	255/45R18		
Audi A6 / A6 Avant F2 e1*2007/46*1801*..	100-250	225/55R18	A91	A16 A19 A57 Car KOV L06 Lim NoP S01
	100-250	235/50R18	A12	
	100-250	235/55R18	A12	
	100-250	245/50R18	A12	
	100-250	255/45R18	A12	
	100-250	255/50R18	A01 A12 K1a K2b	
Audi A6 / A6 Avant TFSle F2 e1*2007/46*1801*.. - Plug-in Hybrid	185,195	225/55R18	A91	A16 A19 A56 Car KOV L06 Lim S01
	185,195	235/50R18	A12 T01	
	185,195	235/55R18	A12	
	185,195	245/50R18	A12	
	185,195	255/45R18	A12	
	185,195	255/50R18	A01 A12 K1a K2b	
Audi A6 allroad 4G, 4G1 e1*2007/46*0436*.. e13*2007/46*1147*.. - incl. Facelift 2014	140-245	235/50R18	T01 T97	A12 A16 A19 A56 B92 Car KMV S01
	140-245	235/55R18		
	140-245	245/50R18	A01 K6w	
Audi A6 allroad F2 e1*2007/46*1801*13-..	150-257	235/55R18	A91	A16 A19 A56 L06 NoP P40 S01
Audi A8 F8 e1*2007/46*1751*..	210, 250	235/55R18	A91 160	A16 A19 A56 A60 BnK L06 MHy NBF P40 S01
	210, 250	245/50R18	A91 160	
	210, 250	255/50R18	A12 160	

§22 47638\*13

**Anlage 31** zum Prüfbericht Nr. 55020809 (4. Ausfertigung)Prüfgegenstand  
HerstellerPKW-Sonderrad 8Jx18H2 Typ RP4-8018  
Interpneu Handelsgesellschaft mbH

Seite 3 von 24

Handelsbezeichnung Fahrzeug-Typ ABE/EWG-Nr.	kW-Bereich	Reifen	Reifenbezogene Auflagen und Hinweise	Auflagen und Hinweise
Audi Q5 (I) 8R, 8R1, 8R2 e1*2001/116*0473*..; e1*2001/116*0497*..; e13*2007/46*1083*..; e13*2007/46*1179*.. - incl. Facelift 2012	100-200	235/60R18		A12 A16 A19 S08
Audi Q5 (I) 8R, 8R1, 8R2 e1*2001/116*0473*..; e1*2001/116*0497*..; e13*2007/46*1083*..; e13*2007/46*1179*.. - incl. Facelift 2012 - mit Radhaus- Verbreiterungen	100-200	235/60R18		A12 A16 A19 KMV S08
Audi Q5 TFSIe, - /Sportback(II) FY e1*2007/46*1550*12-.. - Plug-in Hybrid - incl. Facelift 2021	185,195	235/60R18		A12 A16 A19 A56 S08
Audi Q5, - /Sportback(II) FY e1*2007/46*1550*.. e1*2007/46*1685*.. - incl. Facelift 2021	100-210	235/60R18		A12 A16 A19 A57 NoP S08
Audi S4 B8, B81 e1*2001/116*0430*..; e13*2007/46*1084*.. (FIN: WAUZZZ8K...)	245 245 245	225/45R18 235/40R18 245/40R18	A12 M+S T91 T95 A12 M+S T91 T93 A12	A16 A19 Car Lim S01
Audi S4 B8, B81 e1*2001/116* 0430*43..., e13*2007/46*1084*25- (FIN:WAUZZZF4...) - incl. Facelift 2019	251-260 251-260 251-260	225/45R18 235/40R18 245/40R18	A11 M+S A91 M+S A12	A16 A19 A56 Car Lim S01
Infiniti QX30 AWD H15 e11*2007/46*2977*.., e5*2007/46*1030*..	125, 155 125, 155 125, 155 125, 155	225/50R18 235/50R18 245/45R18 255/45R18	 A01 K5v K6w  A01 K5v K6w	A12 A16 A19 A56 S07
A-Klasse 169 e1*2001/116*0288*..	60-142 60-142	215/40R18 225/35R18	K14 K1c K2b K41 K42 K14 K1c K2a K2b K41 K42 K44 T83 T87	A01 A12 A16 A19 S07
A-Klasse 176, 245G e1*2007/46*0928*..; e1*2001/116* 0470*04-..	66-135 66-160 66-160 66-160 66-160	215/40R18 225/40R18 235/35R18 235/40R18 245/35R18	K1a K2b T85 T89 K1c K2b K5d K1c K2c K4i K5d K6g K8h T86 T90 K1c K2c K4i K5d K5k K6g K7d K8h K1c K2c K4i K5d K5k K6h K7d K8m	A01 A12 A16 A19 A57 Flh V00 V18 S07

**Anlage 31** zum Prüfbericht Nr. 55020809 (4. Ausfertigung)Prüfgegenstand  
HerstellerPKW-Sonderrad 8Jx18H2 Typ RP4-8018  
Interpneu Handelsgesellschaft mbH

Seite 4 von 24

Handelsbezeichnung Fahrzeug-Typ ABE/EWG-Nr.	kW-Bereich	Reifen	Reifenbezogene Auflagen und Hinweise	Auflagen und Hinweise
A-Klasse F2A e1*2007/46*1829*..	70-140	215/45R18	K5d R37	A01 A12 A16 A19 A58 F23 Lim NoP V18 Y85 S07
	70-140	225/40R18	K1a K5d K6f	
	70-140	225/45R18	K1a K5d K6f K7a	
	70-140	235/40R18	K1c K2b K5d K6f K7i K8h	
	70-140	245/40R18	K1c K2b K5d K6f K7i K8h	
A-Klasse F2A e1*2007/46*1829*..	110-165	215/45R18	K5d R37	A01 A12 A16 A19 A57 F24 Lim NoP V00 V18 Y85 S07
	110-165	225/40R18	K1a K5d	
	110-165	225/45R18	K1a K5d K7a	
	110-165	235/40R18	K1c K2b K5d K6d K7i	
	110-165	245/40R18	K1c K2b K5d K6d K7i	
A-Klasse A 250e F2A e1*2007/46*1829*07-.. - Plug-in Hybrid	118, 120	215/45R18	K5d R37	A01 A12 A16 A19 A58 F23 Lim V18 Y85 S07
	118, 120	225/40R18	K1a K5d K6f T92	
	118, 120	225/45R18	K1a K5d K6f K7a	
	118, 120	235/40R18	K1c K2b K5d K6f K7i K8h	
	118, 120	245/40R18	K1c K2b K5d K6f K7i K8h	
AMG A 45 4Matic 176, 245G, -/AMG e1*2007/46*0928*.. e1*2007/46*1163*.. e1*2007/46*1207*.. e1*2001/116* 0470*04-..	265, 280	215/45R18	M+S	A12 A16 A19 A56 Flh S07
	265, 280	225/40R18	M+S T92	
	265, 280	235/40R18	A01 K1a K1b K4i K5d K6g K8h	
	265, 280	245/35R18	A01 K1c K2c K4i K5d K6g K8h T92	
AMG A 45, 45s F2A e1*2007/46*1829*..	285, 310	225/45R18	M+S	A12 A16 A19 A56 Y85 S07
	285, 310	235/40R18	M+S	
	285, 310	245/40R18	M+S	
AMG CLA 35 F2CLA e1*2007/46*1912*..	225	225/45R18	K5d M+S	A01 A12 A16 A19 A56 Lim S07
	225	235/40R18	K1a K1b K4i K5d K6f K9v	
	225	245/40R18	K1a K1b K2c K4i K5d K6f K6i K7i K8h K9v	
AMG CLA 35 Shooting Brake F2CLA e1*2007/46*1912*..	225	225/45R18	K5d M+S	A01 A12 A16 A19 A56 Car S07
	225	235/40R18	K1a K1b K4i K5d K6f K9v	
	225	245/40R18	K1a K1b K2c K4i K5d K6f K6i K7i K8h K9v	
B-Klasse 245 e1*2001/116*0314*..	70-142	205/40R18	T82 T86	A12 A16 A19 S07
	70-142	215/40R18	A01 K1a K1b K2b K41 K42	
	70-142	225/35R18	A01 K1a K1b K2b K41 K42 K43 T83 T87	
	70-142	225/40R18	A01 K1a K1b K2b K41 K42 K43	
B-Klasse 246, 245G e1*2007/46*0751*.. e1*2001/116* 0470*04-.. - incl. Facelift 2014	66-135	215/40R18	K1a K1b K2b T85 T89	A01 A12 A16 A19 A57 NoE V00 V18 S07
	66-155	225/40R18	K1a K1b K2b	
	66-155	235/35R18	K1c K2c K4i K5c K8h T86 T90	
	66-155	245/35R18	K1c K2c K4i K5c K8h	
B-Klasse F2B e1*2007/46*1909*..	70-165	215/45R18	K2b K5d R37	A01 A12 A16 A19 A57 F24 NoP V00 V18 S07
	70-165	225/40R18	K1a K2b K5d K6f T88 T92	
	70-165	225/45R18	K1a K2b K5d K6f K7a	
	70-165	235/40R18	K1c K2b K4i K5d K6f K7i	
	70-165	245/40R18	K1c K2c K4i K5d K6f K6i K7i K8h	

**Anlage 31** zum Prüfbericht Nr. 55020809 (4. Ausfertigung)Prüfgegenstand  
HerstellerPKW-Sonderrad 8Jx18H2 Typ RP4-8018  
Interpneu Handelsgesellschaft mbH

Seite 5 von 24

Handelsbezeichnung Fahrzeug-Typ ABE/EWG-Nr.	kW-Bereich	Reifen	Reifenbezogene Auflagen und Hinweise	Auflagen und Hinweise
B-Klasse F2B e1*2007/46*1909*..	70-140	215/45R18	K2b K4i K5d K6f R37	A01 A12 A16 A19 A58 F23 NoP V18 S07
	70-140	225/40R18	K1a K2b K4i K5d K6f K8h T88 T92	
	70-140	225/45R18	K1a K2b K4i K5d K6f K7a K8h	
	70-140	235/40R18	K1c K2b K4i K5d K6f K7i K8h	
	70-140	245/40R18	K1c K2b K4i K5d K6f K6i K7i K8m	
B-Klasse B 250e F2B e1*2007/46*1909*05-.. - Plug-in Hybrid	118, 120	215/45R18	K2b K4i K5d K6f R37	A01 A12 A16 A19 A58 F23 V18 S07
	118, 120	225/40R18	K1a K2b K4i K5d K6f K8h T92	
	118, 120	225/45R18	K1a K2b K4i K5d K6f K7a K8h	
	118, 120	235/40R18	K1c K2b K4i K5d K6f K7i K8h	
	118, 120	245/40R18	K1c K2b K4i K5d K6f K6i K7i K8m	
B-Klasse electric drive 245G e1*2001/116*0470*.. (28kWh-Batterie)	65 (132)	215/45R18		A12 A16 A19 A58 Flh KMW S07
	65 (132)	225/40R18	T92	
	65 (132)	225/45R18		
	65 (132)	235/40R18	A01 K5w K6w	
C 63 AMG 204, 204K, -/AMG e1*2001/116* 0431*00-32, 0457*00-25, 0463*00-12, 0464*00-13, - Limousine/Coupe - T-Modell - incl. Facelift 2011 (FIN: WDD204...)	336-373	225/40R18	M+S T88 T92	A12 A16 A19 Car Cpe Lim S07
	336-373	235/40R18	A01 K42 K56 M+S	
C-Klasse 204 e1*2001/116* 0431*29-.. - incl. Facelift 2018 (FIN: W..205...)	85-155	215/45R18	R37 T89 T93	A12 A16 A19 A58 Lim NoP V18 S07
	85-190	225/45R18	T91 T95	
	85-190	235/40R18	A01 K1c K2b T91 T95	
	85-190	245/40R18	A01 K1c K2b	
C-Klasse 204 e1*2001/116*0431*.. - Limousine/Coupe - incl. Facelift 2011 (FIN: WDD204...)	88-215	215/40R18	R37 T89	A12 A16 A19 Cpe Lim V18 S07
	88-225	225/40R18	T88 T89	
	88-225	235/35R18	A01 K1c K2b K41 K42 K56 T90	
	88-225	235/40R18	A01 G01 K1c K2b K41 K42 K56	
	88-225	245/35R18	A01 K1c K2b K41 K42 K56 T89	
C-Klasse R2CW e1*2018/858*00016*..	120-150	215/45R18	A32 R37 T89 T93	A16 A19 A57 L05 Lim NoE NoP V18 S02
	120-195	225/45R18	A90 T91 T95	
	120-195	235/40R18	A01 A12 K1a K1b K2b T91 T95	
	120-195	245/40R18	A01 A12 K1a K1b K2b T93 T97	
C-Klasse 4matic 204 e1*2001/116* 0431*29-.. - incl. Facelift 2018 (FIN: W..205...)	125-245	225/45R18		A12 A16 A19 A56 Lim NoP V18 S07
	125-245	235/40R18	A01 K1c K2b	
	125-245	245/40R18	A01 K1c K2b	

**Anlage 31** zum Prüfbericht Nr. 55020809 (4. Ausfertigung)Prüfgegenstand  
HerstellerPKW-Sonderrad 8Jx18H2 Typ RP4-8018  
Interpneu Handelsgesellschaft mbH

Seite 6 von 24

Handelsbezeichnung Fahrzeug-Typ ABE/EWG-Nr.	kW-Bereich	Reifen	Reifenbezogene Auflagen und Hinweise	Auflagen und Hinweise
C-Klasse 4matic PHEV 204 e1*2001/116* 0431*53-.. - Plug-in Hybrid (FIN: W..205...)	155	225/45R18	R02	A12 A16 A19 A56 Lim V18 S07
	155	225/45R18	M+S R03 T95	
	155	235/40R18	A01 K1c K2b M+S T95	
	155	245/40R18	A01 K1c K2b	
C-Klasse All-Terrain R2CS e1*2018/858*00017*..	147, 150	225/50R18	A12	A16 A19 A56 Car KMV L05 NoE NoP S02
	147, 150	235/45R18	A90	
	147, 150	245/45R18	A12	
C-Klasse Coupé / Cabrio 204 e1*2001/116* 0431*37-.. - incl. Facelift 2018 (FIN: W..205...)	110-190	225/45R18		A12 A16 A19 A58 Cbo Cpe V18 S07
	110-190	235/40R18	A01 K1c K2b	
	110-190	245/40R18	A01 K1c K2b	
C-Klasse Coupé / Cabrio 4matic 204 e1*2001/116* 0431*37-.. - incl. Facelift 2018 (FIN: W..205...)	125-245	225/45R18		A12 A16 A19 A56 Cbo Cpe V18 S07
	125-245	235/40R18	A01 K1c K2b	
	125-245	245/40R18	A01 K1c K2b	
C-Klasse PHEV 204 e1*2001/116* 0431*35-.. - Plug-in Hybrid (FIN: W..205...)	143, 155	225/45R18	R02 T95	A12 A16 A19 A58 Lim V18 S07
	143, 155	225/45R18	M+S R03 T95	
	143, 155	235/40R18	A01 K1c K2b M+S T95	
	143, 155	245/40R18	A01 K1c K2b T93 T97	
C-Klasse T-Modell 204K e1*2001/116*0457*.. - incl. Facelift 2011 (FIN: WDD204...)	115,135	215/40R18	R03 R37 T89	A12 A16 A19 Car V18 S07
	88-170	215/40R18	R02 R37 T85 T89	
	88-200	235/35R18	A01 K1c K2b K41 K42 K56 T90	
	88-225	225/40R18	T89 T91 T92	
	88-225	235/40R18	A01 G01 K1c K2b K41 K42 K56 T91 T93	
	88-225	245/35R18	A01 K1c K2b K41 K42 K56 T89 T92	
C-Klasse T-Modell 204K e1*2001/116* 0457*25-.. - incl. Facelift 2018 (FIN: W..205...)	85-155	215/45R18	R37 T89 T93	A12 A16 A19 A58 Car NoP V18 S07
	85-190	225/45R18	T91 T95	
	85-190	235/40R18	A01 K1c K2b T91 T95	
	85-190	245/40R18	A01 K1c K2b T93 T97	
C-Klasse T-Modell R2CS e1*2018/858*00017*..	120-150	215/45R18	A32 R37 T93	A16 A19 A57 Car KOV L05 NoE NoP V18 S02
	120-195	225/45R18	A90 T91 T95	
	120-195	235/40R18	A01 A12 K1a K1b K2b T91 T95	
	120-195	245/40R18	A01 A12 K1a K1b K2b T93 T97	

**Anlage 31** zum Prüfbericht Nr. 55020809 (4. Ausfertigung)Prüfgegenstand  
HerstellerPKW-Sonderrad 8Jx18H2 Typ RP4-8018  
Interpneu Handelsgesellschaft mbH

Seite 7 von 24

Handelsbezeichnung Fahrzeug-Typ ABE/EWG-Nr.	kW-Bereich	Reifen	Reifenbezogene Auflagen und Hinweise	Auflagen und Hinweise
C-Klasse T-Modell 4matic 204K e1*2001/116* 0457*25-.. - incl. Facelift 2018 (FIN: W..205...)	125-245	225/45R18	T91 T95	A12 A16 A19 A56 Car NoP V18 S07
	125-245	235/40R18	A01 K1c K2b T91 T95	
	125-245	245/40R18	A01 K1c K2b	
C-Klasse T-Modell PHEV 204K e1*2001/116* 0457*41-.. (FIN: W..205...) - Plug-in Hybrid	143	225/45R18	M+S R02 T95	A12 A16 A19 A58 Car V18 S07
	143	245/40R18	A01 K1c K2b M+S T97	
	143, 155	225/45R18	M+S R03 T95	
	143, 155	235/40R18	A01 K1c K2b M+S T95	
	155	225/45R18	R02 T95	
CLA 45 AMG 4matic 245G, -/AMG e1*2007/46*1207*...; e1*2001/116* 0470*04-..	265, 280	215/45R18	M+S	A12 A16 A19 A56 Lim S07
	265, 280	225/40R18	M+S T92	
	265, 280	235/40R18	A01 K1a K1b K4i K5d K6g K8h	
	265, 280	245/35R18	A01 K1c K2c K4i K5d K6g K8h T92	
CLA 45 AMG 4matic 245G, -/AMG e1*2007/46*1207*...; e1*2001/116* 0470*12-.. - Shooting Brake	265, 280	215/45R18	M+S	A12 A16 A19 A56 Car S07
	265, 280	225/40R18	M+S T92	
	265, 280	235/40R18	A01 K1a K1b K4i K5d K6g K8h	
	265, 280	245/35R18	A01 K1c K2c K4i K5d K6g K8h T92	
CLA-Klasse 117, 245G e1*2007/46*1007*...; e1*2001/116* 0470*04-..	80-130	215/40R18	K1a K1b K2b T85 T89	A01 A12 A16 A19 A57 Lim V00 V18 S07
	80-160	225/40R18	K1c K2b K5d	
	80-160	235/35R18	K1c K2c K4i K5d K6g K8h T86 T90	
	80-160	235/40R18	K1c K2c K4i K5d K5k K6g K7d K8h	
	80-160	245/35R18	K1c K2c K4i K5d K5k K6h K7d K8m	
CLA-Klasse F2CLA e1*2007/46*1912*..	85-165	215/45R18	K2b K5d R37	A01 A12 A16 A19 A57 F24 Lim NoP V00 V18 S07
	85-165	225/45R18	K1a K1b K2b K5d K7a	
	85-165	235/40R18	K1c K2c K4i K5d K6f K7a	
	85-165	245/40R18	K1c K2c K4i K5d K6f K6i K7i K8h	
CLA-Klasse CLA 250e F2CLA e1*2007/46*1912*.. - Shooting Brake - Plug-in Hybrid	118, 120	215/45R18	K5d R37 T93	A01 A12 A16 A19 A58 Car F23 V18 S07
	118, 120	225/45R18	K1a K1b K5d K7a	
	118, 120	235/40R18	K1c K2b K4i K5d K6f K7a	
	118, 120	245/40R18	K1c K2b K4i K5d K6f K7i	
CLA-Klasse CLA 250e F2CLA e1*2007/46*1912*.. - Plug-in Hybrid	118, 120	215/45R18	K5d R37 T93	A01 A12 A16 A19 A58 F23 Lim V18 S07
	118, 120	225/45R18	K1a K1b K5d K7a	
	118, 120	235/40R18	K1c K2b K4i K5d K6f K7a	
	118, 120	245/40R18	K1c K2b K4i K5d K6f K7i	
CLA-Klasse Shooting Brake 245G e1*2001/116* 0470*12-..	80-130	215/40R18	K1a K1b K2b T85 T89	A01 A12 A16 A19 A57 Car V00 V18 S07
	80-160	225/40R18	K1c K2b K5d	
	80-160	235/35R18	K1c K2c K4i K5d K6g K8h T86 T90	
	80-160	235/40R18	K1c K2c K4i K5d K5k K6g K7d K8h	
	80-160	245/35R18	K1c K2c K4i K5d K5k K6h K7d K8m	

**Anlage 31** zum Prüfbericht Nr. 55020809 (4. Ausfertigung)Prüfgegenstand  
HerstellerPKW-Sonderrad 8Jx18H2 Typ RP4-8018  
Interpneu Handelsgesellschaft mbH

Seite 8 von 24

Handelsbezeichnung Fahrzeug-Typ ABE/EWG-Nr.	kW-Bereich	Reifen	Reifenbezogene Auflagen und Hinweise	Auflagen und Hinweise
CLA-Klasse Shooting Brake F2CLA e1*2007/46*1912*..	85-165	215/45R18	K2b K5d R37	A01 A12 A16 A19 A57 Car F24 NoP V00 V18 S07
	85-165	225/45R18	K1a K1b K2b K5d K7a	
	85-165	235/40R18	K1c K2c K4i K5d K6f K7a	
	85-165	245/40R18	K1c K2c K4i K5d K6f K6i K7i K8h	
CL-Klasse 215 e1*98/14*0113*..	220-368	245/45R18	R35 R37	A12 A16 A19 B03 S06
CL-Klasse 216 e1*2001/116*0372*.. (FIN: WDD216...)	285	235/50R18	R37	A10 A16 A19 B03 Cpe V00 V18 S02
	285	245/45R18	R37	
	285	255/45R18		
E-Klasse 211 e1*98/14*0183*.. e1*2001/116*0183*..	75-215	235/40R18	R37 T91 T93	A12 A16 A19 Lim S07
	75-285	245/40R18		
E-Klasse 212 e1*2001/116*0501*.. - mit Luftfederung - incl. Facelift 2013 (FIN: WDD212...)	100-150	215/45R18	A10 R37 T93	A16 A19 A57 B03 F38 Lim NoH V01 V18 S07
	100-225	225/40R18	A10 R37 T91 T92	
	100-225	235/40R18	A12 R37 T91 T93	
	100-285	245/40R18	A01 A12 K1a K1b T93 T97	
E-Klasse 212 e1*2001/116* 0501*24-.. (Baumuster 213)	110-220	225/45R18	A10 R37 T91 T95	A16 A19 A58 B60 Lim NoP V18 S02
	110-220	225/50R18	A32 R37	
	110-220	235/45R18	A10 R37 T94 T98	
	110-220	245/40R18	A32 T93 T97	
	110-220	245/45R18	A32	
E-Klasse 212, 212G e1*2001/116*0501*.. e1*2007/46*0484*.. - incl. Facelift 2013 (FIN: WDD212...)	100-150	215/45R18	A10 R37 T93	A16 A19 A57 B03 F39 Lim NoH V01 V18 S07
	100-225	225/40R18	A10 R37 T91 T92	
	100-225	235/40R18	A12 R37 T91 T93	
	100-245	245/40R18	A01 A12 K1a K1b	
E-Klasse 4matic 212 e1*2001/116* 0501*24-.. (Baumuster 213)	120-145	225/45R18	A10 R37 T91 T95	A16 A19 A56 B60 Lim NoP V18 S02
	120-145	225/50R18	A32 R37	
	120-145	235/45R18	A10 R37 T94 T98	
	120-270	245/40R18	A32 T93 T97	
	120-270	245/45R18	A32	
E-Klasse Cabrio 207 e1*2001/116*0502*.. (FIN: WDD207...)	120-245	235/40R18		A12 A16 A19 A58 Cbo F39 S07
	120-245	245/35R18	T89 T92	
	285	235/40R18	M+S	
E-Klasse Coupé 207 e1*2001/116*0502*.. (FIN: WDD207...)	120-225	215/40R18	A32 R37 T89	A16 A19 A58 Cpe F39 V18 S07
	120-225	225/40R18	A12 R37 T88 T89	
	120-225	235/35R18	A12 R37 T90	
	120-285	235/40R18	A12	
	120-285	245/35R18	A12 T88 T89	



**Anlage 31** zum Prüfbericht Nr. **55020809** (4. Ausfertigung)Prüfgegenstand  
HerstellerPKW-Sonderrad 8Jx18H2 Typ RP4-8018  
Interpneu Handelsgesellschaft mbH

Seite 9 von 24

Handelsbezeichnung Fahrzeug-Typ ABE/EWG-Nr.	kW-Bereich	Reifen	Reifenbezogene Auflagen und Hinweise	Auflagen und Hinweise
E-Klasse Coupé / Cabrio R1EC e1*2007/46*1666*..	120-220	225/45R18	A10 R37 T91 T95	A16 A19 A58 B60 Cbo Cpe NoP V18 S02
	120-220	225/50R18	A32 R37	
	120-220	235/45R18	A10 R37	
	120-220	245/40R18	A32	
	120-220	245/45R18	A32	
E-Klasse Coupé / Cabrio 4matic R1EC e1*2007/46*1666*..	135-195	225/45R18	A10 R37 T91 T95	A16 A19 A56 B60 Cbo Cpe NoP V18 S02
	135-195	225/50R18	A32 R37	
	135-195	235/45R18	A10 R37	
	135-270	245/40R18	A32	
	135-270	245/45R18	A32	
E-Klasse T-Modell 211K e1*2001/116*0213*..	100-215	235/40R18	R37 T95	A12 A16 A19 Car S07
	100-285	245/40R18	T97	
E-Klasse T-Modell 212 K e1*2007/46*0200*.. - incl. Facelift 2013 (FIN: WDD212...)	100-215	235/40R18	R37 T95 X77	A12 A16 A19 A57 B03 Car F42 NoH S07
	100-245	245/40R18	A01 K1a K1b T97	
E-Klasse T-Modell 212 K e1*2007/46*0200*.. - mit Luftfederung - incl. Facelift 2013 (FIN: WDD212...)	100 - 215	235/40R18	NoD R37 T95 X77	A12 A16 A19 A57 B03 Car F38 NoH S07
	100 - 285	245/40R18	A01 K1a K1b T97	
E-Klasse T-Modell R1ES e1*2007/46*1560*..	110-210	225/45R18	A10 R37 T95 X77	A16 A19 A58 B60 Car KOV NoP V18 S02
	110-210	225/50R18	A32 R37 T95 T99	
	110-210	235/45R18	A10 R37 T94 T98	
	110-210	245/40R18	A32 T97 X77	
	110-210	245/45R18	A32 T00 T96	
	110-210	255/45R18	A12	
E-Klasse T-Modell 4matic R1ES e1*2007/46*1560*..	135-195	225/45R18	A10 R37 T95 X77	A16 A19 A56 B60 Car KOV NoP V18 S02
	135-195	225/50R18	A32 R37 T95 T99	
	135-195	235/45R18	A10 R37 T98	
	135-270	245/40R18	A32 T97 X77	
	135-270	245/45R18	A32 T00 T96	
	135-270	255/45R18	A12	
EQA-Klasse F2B e1*2007/46*1909*09-.. - Elektro	80-139	215/60R18	K2b M+S R70	A01 A12 A16 A19 A57 S02
	80-139	225/55R18	K2a K2b M+S	
	80-139	235/55R18	K1b K2c K5v	
	80-139	245/50R18	K1a K1b K2c K5x	
	80-139	255/50R18	K1c K2c K5x	
	95	215/60R18	K2b R70	
	95	225/55R18	K2a K2b	

§22 47638\*13

**Anlage 31** zum Prüfbericht Nr. 55020809 (4. Ausfertigung)Prüfgegenstand  
HerstellerPKW-Sonderrad 8Jx18H2 Typ RP4-8018  
Interpneu Handelsgesellschaft mbH

Seite 10 von 24

Handelsbezeichnung Fahrzeug-Typ ABE/EWG-Nr.	kW-Bereich	Reifen	Reifenbezogene Auflagen und Hinweise	Auflagen und Hinweise
EQB-Klasse F2B e1*2007/46*1909*12-.. - Elektro	95-139	215/60R18	K2b M+S R70 T02 T98	A01 A12 A16 A19 A57 S02
	95-139	225/55R18	K2a K2b M+S T02 T98	
	95-139	235/55R18	K1b K2c K5v	
	95-139	245/50R18	K1a K1b K2c K5x	
	95-139	255/50R18	K1c K2c K5x	
GLA 250e F2B e1*2007/46*1909*08-.. - Plug-in Hybrid	118,120	215/60R18	M+S R70	A12 A16 A19 A58 F23 NoE S07
	118,120	215/60R18	R37 R70	
	118,120	225/55R18	M+S	
	118,120	225/55R18	R37	
	118,120	235/55R18	A01 K1b K2b K5v	
118,120	245/50R18	A01 K1a K1b K2b K5x		
GLA 45 AMG 4matic 245G, -/AMG e1*2001/116*0470*..; e1*2007/46*1207*..	265, 280	215/55R18	M+S R70	A12 A16 A19 A56 S07
	265, 280	225/50R18	M+S	
	265, 280	235/45R18	M+S	
	265, 280	235/50R18	A01 K2b K6v M+S	
	265, 280	245/45R18	M+S	
	265, 280	255/45R18	A01 K2b K6v M+S	
GLA-Klasse 245G e1*2001/116* 0470*06-..	80-155	215/55R18	R70	A12 A16 A19 A57 Flh S07
	80-155	225/50R18		
	80-155	235/45R18		
	80-155	235/50R18	A01 K1b K2b K6v	
	80-155	245/45R18		
	80-155	255/45R18	A01 K1b K2b K6v	
GLA-Klasse F2B e1*2007/46*1909*..	85-165	215/60R18	K1b K2b R37 R70	A01 A12 A16 A19 A57 NoE NoP S07
	85-165	215/60R18	K1b K2b M+S R70	
	85-165	225/55R18	K1a K1b K2a K2b R37	
	85-165	225/55R18	K1a K1b K2a K2b M+S	
	85-165	235/55R18	K1c K2c K5v	
	85-165	245/50R18	K1c K2c K5x	
	85-165	255/50R18	K1c K2c K5x	
GLB-Klasse F2B e1*2007/46*1909*..	85-165	215/60R18	K1b K2b R37 R70	A01 A12 A16 A19 A57 NoE NoP S07
	85-165	215/60R18	K1b K2b M+S R70	
	85-165	225/55R18	K1a K1b K2a K2b R37	
	85-165	225/55R18	K1a K1b K2a K2b M+S	
	85-165	235/55R18	K1c K2c K5v	
	85-165	245/50R18	K1c K2c K5x	
	85-165	255/50R18	K1c K2c K5x	
GLC-Klasse 204X e1*2001/116* 0480*16-.. (FIN: W..253...)	100-243	235/55R18	A91	A16 A19 A57 MpH S09
	100-243	235/60R18	A91	
GLC-Klasse 204X e1*2001/116* 0480*16-.. - mit AMG-Line Verbreiterungen	120-243	235/55R18	A91	A16 A19 A57 Cb1 MpH S09
	120-243	235/60R18	A91	

§22 47638\*13

**Anlage 31** zum Prüfbericht Nr. **55020809** (4. Ausfertigung)Prüfgegenstand  
HerstellerPKW-Sonderrad 8Jx18H2 Typ RP4-8018  
Interpneu Handelsgesellschaft mbH

Seite 11 von 24

Handelsbezeichnung Fahrzeug-Typ ABE/EWG-Nr.	kW-Bereich	Reifen	Reifenbezogene Auflagen und Hinweise	Auflagen und Hinweise
GLE-Klasse 166 e1*2007/46* 0598*16-... (FIN: WDC1660...)	150-245	255/55R18	A01 K1b K2b 160	A12 A16 A19 A56 B03 ML8 NBF S06
GLK-Klasse 204X e1*2001/116* 0480*00-16 (FIN: WDC204...)	100-225	235/50R18	K1b	A01 A12 A16 A19 S02
	100-225	235/55R18	K1b	
	100-225	245/50R18	K1c K2a K2b	
M-Klasse 163 e1*96/79*0083*..	110-173	255/55R18	A01 A10 K2b KOV 160	A16 A19 B03 V18 S04
	110-173	255/55R18	A10 KMV 160	
	110-215	255/55R18	A01 A10 K2b KOV M+S 160	
	110-255	255/55R18	A10 KMV M+S 160	
M-Klasse 164 e1*2001/116*0315*.. - mit Luftfederung	140-225	255/55R18	A01 K1b 160	A12 A16 A19 F38 V18 S06
M-Klasse 164 e1*2001/116*0315*.. - ohne Luftfederung	140-225	255/55R18	K1c K2b 160	A01 A12 A16 A19 F39 V18 S06
M-Klasse 166 e1*2007/46* 0598*00-15	150-245	255/55R18	A01 K1a K1b K2b 160	A12 A16 A19 A56 B03 ML8 NBF S06
R-Klasse 251 e1*2001/116*0341*..	140-225	235/55R18	A01 K1c K2b R37 T00 T04 160	A12 A16 A19 S06
	140-225	235/60R18	A01 K1c K2b R37 160	
	140-225	255/50R18	A01 K1c K2c R37 160	
	140-225	255/55R18	A01 K1c K2c 160	
S-Klasse 220 e1*97/27*0099*..	145-368	245/45R18	A01 K42 K56 R35	A12 A16 A19 A61 B03 NBF S06
S-Klasse 221 e1*2001/116*0335*.. (FIN: WDD221...)	150-285	235/50R18	A32 R37	A16 A19 B03 V00 V18 S02
	150-285	245/45R18	A10 R37 T96	
	150-285	255/45R18	A32	
S-Klasse 222, 221 e1*2007/46*0960*.. e1*2001/116* 0335*19-.. ab Modell 2013 (FIN: W..222...)	150-345	245/50R18	A10	A16 A19 A57 BnK BW7 Lim NoP W36 X93 S02
	150-345	255/45R18	A10	
SLK / SLC -Klasse 172 e1*2007/46*0548*..	115-180	215/40R18	A32 R37	A16 A19 V18 S07
	115-225	225/40R18	A91	
	115-225	235/35R18	A12	
	115-225	245/35R18	A12	

**Anlage 31** zum Prüfbericht Nr. 55020809 (4. Ausfertigung)Prüfgegenstand  
HerstellerPKW-Sonderrad 8Jx18H2 Typ RP4-8018  
Interpneu Handelsgesellschaft mbH

Seite 12 von 24

Handelsbezeichnung Fahrzeug-Typ ABE/EWG-Nr.	kW-Bereich	Reifen	Reifenbezogene Auflagen und Hinweise	Auflagen und Hinweise
Vito (I) 638 e9*93/81,98/14, 2001/116*0005*..	58-105	235/45R18	K1c K2c K42 K44 K56 T98	A01 A12 A16 A19 S03
	58-105	245/40R18	K1c K2c K42 K44 K56 T97	
	58-105	245/45R18	G01 K1c K2c K42 K44 K56	
Vito (I) 638/1 K 393	60-105	235/45R18	K1c K2c K42 K44 K56 T98	A01 A12 A16 A19 S03
	60-105	245/40R18	K1c K2c K42 K44 K56 T97	
	60-105	245/45R18	G01 K1c K2c K42 K44 K56	
Vito/Viano (II) 639, -/2, -/4, -/5 e9*2001/116*0048*.. e1*2007/46* 0457*00-08, 0458*00-07, 0459*00-05, L275, L720 - incl. MJ 2011	65-190	245/45R18	K1c K2b K41 T00 160	A01 A12 A16 A19 A57 S10
	65-190	255/45R18	G72 K1c K2c K41 K42 T03 T99 160	
V-Klasse (I) 638/2 e9*95/54, 98/14, 2001/116*0020*..	72-128	235/45R18	K1c K2c K42 K44 K56 T94 T98	A01 A12 A16 A19 S03
	72-128	245/40R18	K1c K2c K42 K44 K56 T97	
	72-128	245/45R18	G01 K1c K2c K42 K44 K56	
V-Klasse/Vito (III) 639/2, 639/4 e1*2007/46*0457*09-.. e1*2007/46*0458*08-.. (Baureihe 447) - nur Heckantrieb - incl. Marco Polo, Mixto,..	100-140	225/50R18	K1a K1b K2b K5k R37 T99 160	A01 A12 A16 A19 A58 AHa NoE S10
	100-140	225/55R18	G90 K1a K1b K2b K5k R37 T02 T98 160	
	100-176	235/45R18	K2b T98 160	
	100-176	235/50R18	G90 G94 K1c K2b K5d K5i K5l T01 160	
	100-176	245/45R18	K1a K1b K2b K5k T00 160	
	100-176	245/50R18	G90 K1c K2c K5d K5i K5l T00 T04 160	
	100-176	255/45R18	K1c K2b K5d K5i K5l T03 T99 160	
V-Klasse/Vito (III) 639/2, 639/4 e1*2007/46*0457*09-.. e1*2007/46*0458*08-.. (Baureihe 447) - nur Frontantrieb	65-100	225/50R18	K1a K1b K2b K5k T99 160	A01 A12 A16 A19 A58 AFa NoE S10
	65-100	225/55R18	G90 K1a K1b K2b K5k T02 T98 160	
	65-100	235/45R18	K2b T98 160	
	65-100	235/50R18	G90 K1c K2b K5d K5i K5l T01 160	
	65-100	245/45R18	K1a K1b K2b K5k T00 160	
	65-100	245/50R18	G90 K1c K2c K5d K5i K5l T00 T04 160	
	65-100	255/45R18	K1c K2b K5d K5i K5l T03 T99 160	
V-Klasse/Vito 4matic (III) 639/2, 639/5 e1*2007/46*0457*09-.. e1*2007/46*0459*06-.. (Baureihe 447) - nur Allradantrieb - incl. Marco Polo, Mixto,..	100-176	225/50R18	K1a K1b K2b K5k R37 T99 160	A01 A12 A16 A19 A56 NoE S10
	100-176	225/55R18	G90 K1a K1b K2b K5k R37 T02 T98 160	
	100-176	235/45R18	K2b T98 160	
	100-176	235/50R18	G90 G94 K1c K2b K5d K5i K5l T01 160	
	100-176	245/45R18	K1a K1b K2b K5k T00 160	
	100-176	245/50R18	G90 K1c K2c K5d K5i K5l T00 T04 160	
	100-176	255/45R18	K1c K2b K5d K5i K5l T03 T99 160	
SsangYong Korando CW e8*2007/46*0360*..	100-120	225/55R18		A12 A16 A19 A57 S11
	100-120	235/55R18		
	100-120	245/50R18	A01 K1a K1b K2a K2b	

**Anlage 31** zum Prüfbericht Nr. **55020809** (4. Ausfertigung)Prüfgegenstand  
HerstellerPKW-Sonderrad 8Jx18H2 Typ RP4-8018  
Interpneu Handelsgesellschaft mbH

Seite 13 von 24

Handelsbezeichnung Fahrzeug-Typ ABE/EWG-Nr.	kW-Bereich	Reifen	Reifenbezogene Auflagen und Hinweise	Auflagen und Hinweise
SsangYong Korando e-Motion EK e9*2018/858*11111*.. - Elektro	75 (140)	225/55R18		A12 A16 A19 A58 S11
	75 (140)	235/55R18		
	75 (140)	245/50R18	A01 K1a K1b K2a K2b	
SsangYong Tivoli 2WD XK e9*2007/46*6294*10-.. - ab MJ 2021	94-120	215/45R18	T93	A12 A16 A19 A58 F23 S05
	94-120	225/45R18	A01 K2b	
SsangYong Tivoli 2WD XK, XKG e9*2007/46* 6294*00-09; e50*2007/46*0198*..	84-95	215/45R18	K1b K2b	A01 A12 A16 A19 A58 F23 S05
	84-95	225/40R18	K1b K2b T92	
	84-95	225/45R18	K1b K2b	
SsangYong Tivoli 4WD XK e9*2007/46* 6294*00-09	84-95	215/45R18		A12 A16 A19 A56 F24 S05
	84-95	225/40R18	A01 K1b T92	
	84-95	225/45R18	A01 K1b	
	84-95	235/40R18	A01 K1a K1b K2b	
SsangYong Tivoli 4WD XK e9*2007/46*6294*10-.. - ab MJ 2021	100, 120	215/45R18	T93	A12 A16 A19 A56 F24 S05
	100, 120	225/45R18	A01 K2b	
SsangYong Tivoli Grand/XLV 2WD XK e9*2007/46*6294*14-.. - ab MJ 2021	120	215/45R18	T93	A12 A16 A19 A58 F23 S05
	120	225/45R18	A01 K2b	
SsangYong Torres CW e8*2007/46*0360*10-..	120	225/55R18	A91	A16 A19 A57 NoE NoP S11
	120	225/60R18	A12	
	120	235/55R18	A12	
	120	245/50R18	A01 A12 K1b K2c	
	120	245/55R18	A01 A12 K1b K2c	
	120	255/50R18	A01 A12 K1a K1b K2c K6v K8c	

**Allgemeine Hinweise**

Im Fahrzeug vorgeschriebene Fahrzeugsysteme, z. B. Reifendruckkontrollsysteme, müssen nach Anbau der Räder funktionsfähig bleiben.

Wird eine in diesem Gutachten aufgeführte Reifengröße verwendet, die nicht bereits in den Fahrzeugpapieren (u. a. Fahrzeugschein, Zulassungsbescheinigung I oder COC-Papier) genannt ist, so sind die Angaben über die Reifengröße in den Fahrzeugpapieren (Fahrzeugschein bzw. -brief, Zulassungsbescheinigung I) durch die Zulassungsstelle berichtigen zu lassen. Diese Berichtigung ist dann nicht erforderlich, wenn die ABE des Sonderrades eine Freistellung von der Pflicht zur Berichtigung der Fahrzeugpapiere enthält.

**Anlage 31** zum Prüfbericht Nr. **55020809** (4. Ausfertigung)
 Prüfgegenstand  
 Hersteller

 PKW-Sonderrad 8Jx18H2 Typ RP4-8018  
 Interpneu Handelsgesellschaft mbH

Seite 14 von 24

Die mindestens erforderlichen Geschwindigkeitsbereiche (mit Ausnahme der M+S-Profilen) und Tragfähigkeiten der zu verwendenden Reifen sind den Fahrzeugpapieren (Fahrzeugbrief und -schein, Zulassungsbescheinigung I) zu entnehmen. Abschläge der Tragfähigkeit aufgrund der Fahrzeughöchstgeschwindigkeit sind zu berücksichtigen.

Fahrzeughöchstgeschwindigkeit	Tragfähigkeit (%) Geschwindigkeitssymbol (GSY)		
	V	W	Y
210 km/h	100%	100%	100%
220 km/h	97%	100%	100%
230 km/h	94%	100%	100%
240 km/h	91%	100%	100%
250 km/h	-	95%	100%
260 km/h	-	90%	100%
270 km/h	-	85%	100%
280 km/h	-	-	95%
290 km/h	-	-	90%
300 km/h	-	-	85%

Ferner sind nur Reifen einer Bauart und achsweise eines Reifentyps zulässig. Bei Verwendung unterschiedlicher Reifentypen auf Vorder- und Hinterachse sind die Hinweise des Fahrzeug- und / oder Reifenherstellers zu beachten.

Das Fahrwerk und die Bremsaggregate müssen, mit Ausnahme der in der entsprechenden Auflage aufgeführten Umrüstmaßnahmen, dem Serienstand entsprechen. Die Zulässigkeit weiterer Veränderungen ist gesondert zu beurteilen.

Wird das serienmäßige Ersatzrad verwendet, soll mit mäßiger Geschwindigkeit und nicht länger als erforderlich gefahren werden. Es müssen die serienmäßigen Befestigungsteile verwendet werden. Bei Fahrzeugen mit Allradantrieb darf nur ein Ersatzrad mit gleicher Reifengröße bzw. gleichem Abrollumfang verwendet werden.

Die Bezieher der Räder sind darauf hinzuweisen, dass der vom Reifenhersteller vorgeschriebene Reifenfülldruck zu beachten ist.

Betrifft Räder ohne Zentrierung und Fahrzeugtypen, für die die Anforderungen der VO (EU) 2019/2144 gelten (Fahrzeuge der Klassen M, N und O im Sinne des Artikels 4 der Verordnung (EU) 2018/858): Ohne Genehmigung nach UN-Regelung Nr. 124 ist die Verwendung dieser Rad-/Reifen-Kombination nur zulässig, wenn sie nicht serienmäßig vom Fahrzeughersteller freigegeben ist (z. B. EU-Übereinstimmungsbescheinigung (COC) oder Fahrzeugpapiere).

**Spezielle Auflagen und Hinweise**

**160** Das Sonderrad (gepr. Radlast) ist in Verbindung mit dieser Reifengröße nur zulässig bis zu einer zul. Achslast von 1600 kg. Eine erhöhte zulässige Achslast bei Anhängerbetrieb (siehe Ziff. 33 zu Ziff. 16 h bzw. Feld 22 zu Feld 7.1-8.3 in den Fahrzeugpapieren) ist zu beachten.

**A01** Nach Durchführung der Technischen Änderung ist das Fahrzeug unter Vorlage der vorliegenden ABE unverzüglich einem amtlich anerkannten Sachverständigen oder Prüfer für den Kraftfahrzeugverkehr oder einem Prüfer einer Überwachungsorganisation nach Nummer 4 der Anlage VIIIb zur StVZO zur Durchführung und Bestätigung der in der ABE vorgeschriebenen Änderungsabnahme vorzuführen.

**A10** Es dürfen nur feingliedrige bzw. die lt. Betriebsanleitung/Handbuch vorgeschriebenen Schneeketten an der Hinterachse verwendet werden.

**Anlage 31** zum Prüfbericht Nr. **55020809** (4. Ausfertigung)Prüfgegenstand  
HerstellerPKW-Sonderrad 8Jx18H2 Typ RP4-8018  
Interpneu Handelsgesellschaft mbH

Seite 15 von 24

**A11** Es dürfen nur feingliedrige bzw. die lt. Betriebsanleitung/Handbuch vorgeschriebenen Schneeketten an den laut Betriebsanleitung/Handbuch dafür vorgesehenen Achsen verwendet werden.

**A12** Die Verwendung von Schneeketten ist nicht zulässig.

**A16** Zum Auswuchten der Räder dürfen an der Felgennenseite nur Klebegewichte unterhalb der Felgenschulter angebracht werden. Bei Anbringung der Klebegewichte im Felgenbett ist auf einen Mindestabstand von 2 mm zum Bremssattel bzw. zu den Fahrwerksteilen zu achten.

**A19** Es sind nur schlauchlose Reifen zulässig. Werden keine Ventile mit TPMS-Sensoren verwendet, sind Gummiventile oder Metallschraubventile mit Befestigung von außen, die den Normen DIN, E.T.R.T.O oder Tire and Rim entsprechen, zulässig. Werden Ventile mit TPMS-Sensor verwendet, so sind die Hinweise und Vorgaben der Hersteller zu beachten. Die Ventile und Sensoren müssen für den vorgeschriebenen Luftdruck und die bauartbedingte Höchstgeschwindigkeit geeignet sein. Die Ventile dürfen nicht über den Felgenrand hinausragen.

**A32** Es dürfen nur feingliedrige Schneeketten, die nicht mehr als 12 mm einschließlich Kettenschloss auftragen, an der Hinterachse verwendet werden.

**A33** Es dürfen nur feingliedrige Schneeketten, die nicht mehr als 12 mm einschließlich Kettenschloss auftragen, an der Vorderachse verwendet werden.

**A56** Die Rad-/Reifen-Kombination ist nur zulässig an Fahrzeugausführungen mit Allradantrieb (z.B. 4WD, Quattro, Syncro, 4-Matic, 4x4, o.ä.)

**A57** Diese Rad-/Reifen-Kombination(en) ist (sind) zulässig an Fahrzeugausführungen mit Front bzw. Heck-Antrieb und Allradantrieb (z.B. 2WD, 4WD, Quattro, Syncro, 4-Matic, 4x4, o.ä.)

**A58** Rad-Reifen-Kombination(en) nicht zulässig an Fahrzeugen mit Allradantrieb.

**A60** Auch zulässig für Fahrzeugausführungen mit verlängerter Karosserie.

**A61** Nicht zulässig für Fahrzeugausführungen mit extra verlängerter Karosserie (Fahrzeuglänge über 5200 mm).

**A90** Es dürfen nur feingliedrige Schneeketten, die nicht mehr als 9 mm einschließlich Kettenschloss auftragen, an den laut Betriebsanleitung dafür vorgesehenen Achsen verwendet werden.

**A91** Es dürfen nur feingliedrige Schneeketten, die nicht mehr als 10 mm einschließlich Kettenschloss auftragen, an den laut Betriebsanleitung dafür vorgesehenen Achsen verwendet werden.

**AFa** Die Rad/Reifen-Kombination ist zulässig für Fahrzeugausführungen mit Frontantrieb.

**AHa** Die Rad/Reifen-Kombination ist zulässig für Fahrzeugausführungen mit Heckantrieb.

**B03** Die Zulässigkeit der Sonderräder ist nicht geprüft für Fahrzeuge, die serienmäßig ausschließlich mit größeren und/oder breiteren Serienrädern bzw. Serienreifen ausgerüstet sind (u. a. Fahrzeugschein, Zulassungsbescheinigung I, COC-Papier oder Bedienungsanleitung).

**B60** Aufgrund fehlender Freigängigkeit zur Bremsanlage ist die Verwendung der Sonderräder nicht zulässig für Fahrzeugausführungen mit Bremsscheibendurchmesser 360 mm an Achse1.

**Anlage 31** zum Prüfbericht Nr. **55020809** (4. Ausfertigung)Prüfgegenstand  
HerstellerPKW-Sonderrad 8Jx18H2 Typ RP4-8018  
Interpneu Handelsgesellschaft mbH

Seite 16 von 24

**B90** Räder nicht zulässig an Fahrzeugausführungen mit Bremsscheibendurchmesser 356 mm an Achse 1.

**B92** Aufgrund fehlender Freigängigkeit zur Bremsanlage ist das Rad nicht zulässig für Fahrzeugausführungen mit Brembo-Bremssattel an Achse 1.

**BW7** Aufgrund fehlender Freigängigkeit zur Bremsanlage sind die Räder nicht zulässig an Fahrzeugen mit Bremsscheibendurchmesser 370 mm an Achse 1.

**BnK** Die Räder sind nicht an Fahrzeugausführungen mit Keramik-Bremsen zulässig.

**Car** Die Rad-/Reifen-Kombination ist zulässig für Fahrzeugausführungen der Karosserieform Kombilimousine (Avant, Break, Caravan, Grandtour, Kombi, Sportswagon, T-Modell, Touring, Tourer, Turnier, Variant, ...).

**Cb1** Diese Rad-Reifen-Kombinationen sind zulässig bei Fahrzeugen mit Radhausverbreiterungen (Kotflügelverbreiterungen, Radlaufleisten) in Verbindung mit wahlweisen Serien-Rädern: VA: 8,0x19, ET38 mit 235/55R19 und HA: 9,0x19, ET20 mit 255/50R19 ww. VA: 8,5x20, ET40 mit 255/45R20 und HA: 9,5x20, ET22 mit 285/40R20 (u.a. Fahrzeugschein, Zulassungsbescheinigung I, COC-Papier oder Bedienungsanleitung).

**Cbo** Die Rad-/Reifen-Kombination ist zulässig für Fahrzeugausführungen der Karosserieform Cabrio-Limousine, Roadster.

**Cpe** Die Rad-/Reifen-Kombination ist zulässig für Fahrzeugausführungen der Karosserieform Coupé.

**F23** Rad/Reifen-Kombination nur für Fahrzeugausführungen mit Verbundlenkerhinterachse.

**F24** Rad/Reifen-Kombination nur für Fahrzeugausführungen mit Viel- bzw. Mehrlenkerhinterachse (Einzelradaufhängung).

**F38** Rad/Reifenkombination nur zulässig an Fahrzeugausführungen mit Luftfederung.

**F39** Rad/Reifenkombination nicht zulässig an Fahrzeugausführungen mit Luftfederung.

**F42** Rad/Reifenkombination nicht zulässig an Fahrzeugausführungen mit Luftfederung an der Vorderachse.

**Fih** Die Rad-/Reifen-Kombination ist zulässig für Fahrzeugausführungen der Karosserieform Schräghecklimousine (Fließheck, 3-türig und 5-türig).

**G01** Es ist der Nachweis zu erbringen, dass die Anzeige des Geschwindigkeitsmessers und Wegstreckenzählers innerhalb der Toleranzen (75/443/EWG, ECE-R39, § 57 StVZO) liegt. Wird die Anzeige angeglichen, sind die in den Fahrzeugpapieren (u. a. Fahrzeugschein, Zulassungsbescheinigung I oder COC-Papier) eingetragenen Reifengrößen zu überprüfen.

**G72** Ist die Reifengröße 225/55R17 keine der serienmäßigen Reifengrößen (u. a. Fahrzeugschein, Zulassungsbescheinigung I, COC-Papier oder Bedienungsanleitung), so ist der Nachweis zu erbringen, dass die Anzeige des Geschwindigkeitsmessers und Wegstreckenzählers innerhalb der Toleranzen (75/443/EWG, ECE-R39, § 57 StVZO) liegt. Wird die Anzeige angeglichen, sind die in den Fahrzeugpapieren (u. a. Fahrzeugschein, Zulassungsbescheinigung I oder COC-Papier) eingetragenen Reifengrößen zu überprüfen.



**Anlage 31** zum Prüfbericht Nr. **55020809** (4. Ausfertigung)Prüfgegenstand  
HerstellerPKW-Sonderrad 8Jx18H2 Typ RP4-8018  
Interpneu Handelsgesellschaft mbH

Seite 17 von 24

**G90** Ist 19 Zoll keine Serien-Bereifung (u. a. Fahrzeugschein, Zulassungsbescheinigung I, COC-Papier oder Bedienungsanleitung), so ist der Nachweis zu erbringen, dass die Anzeige des Geschwindigkeitsmessers und Wegstreckenzählers innerhalb der Toleranzen (75/443/EWG, ECE-R39, § 57 StVZO) liegt. Wird die Anzeige angeglichen, sind die in den Fahrzeugpapieren (u. a. Fahrzeugschein, Zulassungsbescheinigung I oder COC-Papier) eingetragenen Reifengrößen zu überprüfen.

**G94** Ist die Reifengröße 235/55R17 keine der serienmäßigen Reifengrößen (u. a. Fahrzeugschein, Zulassungsbescheinigung I, COC-Papier oder Bedienungsanleitung), so ist der Nachweis zu erbringen, dass die Anzeige des Geschwindigkeitsmessers und Wegstreckenzählers innerhalb der Toleranzen (75/443/EWG, ECE-R39, § 57 StVZO) liegt. Wird die Anzeige angeglichen, sind die in den Fahrzeugpapieren (u. a. Fahrzeugschein, Zulassungsbescheinigung I oder COC-Papier) eingetragenen Reifengrößen zu überprüfen.

**K14** An der Vorderachse ist durch Nacharbeit der Frontschürze am Übergang zum Kotflügel eine ausreichende Freigängigkeit der Rad-/ Reifenkombination herzustellen.

**K1a** Die Radabdeckung an Achse 1 ist durch Ausstellen der Frontschürze und des Kotflügels oder durch Anbau von dauerhaft befestigten Karosserieteilen im Bereich 0° bis 30° vor Radmitte herzustellen. Die gesamte Breite der Rad-/Reifenkombination muss, unter Beachtung des maximal möglichen Betriebsmaßes des Reifens (1,04-fache der Nennbreite des Reifens), in dem oben genannten Bereich abgedeckt sein.

**K1b** Die Radabdeckung an Achse 1 ist durch Ausstellen des Kotflügels oder durch Anbau von dauerhaft befestigten Karosserieteilen im Bereich 0° bis 50° hinter Radmitte herzustellen. Die gesamte Breite der Rad-/Reifenkombination muss, unter Beachtung des maximal möglichen Betriebsmaßes des Reifens (1,04-fache der Nennbreite des Reifens), in dem oben genannten Bereich abgedeckt sein.

**K1c** Die Radabdeckung an Achse 1 ist durch Ausstellen der Frontschürze und des Kotflügels oder durch Anbau von dauerhaft befestigten Karosserieteilen im Bereich 30° vor bis 50° hinter Radmitte herzustellen. Die gesamte Breite der Rad-/Reifenkombination muss, unter Beachtung des maximal möglichen Betriebsmaßes des Reifens (1,04-fache der Nennbreite des Reifens), in dem oben genannten Bereich abgedeckt sein.

**K2a** Die Radabdeckung an Achse 2 ist durch Ausstellen des Kotflügels oder durch Anbau von dauerhaft befestigten Karosserieteilen im Bereich 0° bis 30° vor Radmitte herzustellen. Die gesamte Breite der Rad-/Reifenkombination muss, unter Beachtung des maximal möglichen Betriebsmaßes des Reifens (1,04-fache der Nennbreite des Reifens), in dem oben genannten Bereich abgedeckt sein.

**K2b** Die Radabdeckung an Achse 2 ist durch Ausstellen der Heckschürze und des Kotflügels oder durch Anbau von dauerhaft befestigten Karosserieteilen im Bereich 0° bis 50° hinter Radmitte herzustellen. Die gesamte Breite der Rad-/Reifenkombination muss, unter Beachtung des maximal möglichen Betriebsmaßes des Reifens (1,04-fache der Nennbreite des Reifens), in dem oben genannten Bereich abgedeckt sein.

**K2c** Die Radabdeckung an Achse 2 ist durch Ausstellen der Heckschürze und des Kotflügels oder durch Anbau von dauerhaft befestigten Karosserieteilen im Bereich 30° vor bis 50° hinter Radmitte herzustellen. Die gesamte Breite der Rad-/Reifenkombination muss, unter Beachtung des maximal möglichen Betriebsmaßes des Reifens (1,04-fache der Nennbreite des Reifens), in dem oben genannten Bereich abgedeckt sein.

**K41** An Achse 1 ist durch Nacharbeiten der Radhausauschnittkanten eine ausreichende Freigängigkeit der Rad-Reifenkombination herzustellen.

**Anlage 31** zum Prüfbericht Nr. **55020809** (4. Ausfertigung)Prüfgegenstand  
HerstellerPKW-Sonderrad 8Jx18H2 Typ RP4-8018  
Interpneu Handelsgesellschaft mbH

Seite 18 von 24

- K42** An Achse 2 ist durch Nacharbeiten der Radhausausschnittkanten eine ausreichende Freigängigkeit der Rad-Reifenkombination herzustellen.
- K43** An Achse 1 ist durch Aufweiten der Kotflügel bzw. inneren Seitenteile eine ausreichende Freigängigkeit der Rad-Reifen-Kombination herzustellen.
- K44** An Achse 2 ist durch Aufweiten der Kotflügel bzw. inneren Seitenteile eine ausreichende Freigängigkeit der Rad-Reifenkombination herzustellen.
- K4i** An Achse 2 ist die Radhausinnenverkleidung an der Radhausausschnittkante auszuschneiden bzw. um 5 mm zu kürzen und anschließend dauerhaft neu zu befestigen.
- K56** Durch Nacharbeit der Heckschürze am Übergang zum Radhausausschnitt ist eine ausreichende Freigängigkeit der Rad-Reifenkombination herzustellen.
- K5c** An Achse 1 sind die Radhausausschnittkanten im Bereich 100 mm vor bis 200 mm hinter Radmitte vollständig umzulegen.
- K5d** An Achse 1 sind die Radhausausschnittkanten im Bereich 200 mm vor bis 200 mm hinter Radmitte vollständig umzulegen.
- K5i** An Achse 1 sind die in das Radhaus ragenden Kanten der Frontschürze auf einer Länge von 100 mm bis auf die Innenkontur des umgelegten Radlaufes folgend zu kürzen.
- K5k** An Achse 1 ist die Befestigungslasche der Frontschürze am Übergang zur Radhausausschnittkante um 5 mm zu kürzen oder um das gleiche Maß nach vorne/oben zu biegen.
- K5l** An Achse 1 ist die Befestigungslasche der Frontschürze am Übergang zur Radhausausschnittkante um 10 mm zu kürzen oder um das gleiche Maß nach vorne/oben zu biegen.
- K5v** An Achse 1 sind die Kunststoff-Radhausausschnittkanten im Bereich 100 mm vor bis 100 mm hinter Radmitte um 5 mm auszuschneiden bzw. zu kürzen.
- K5w** An Achse 1 sind die Kunststoff-Radhausausschnittkanten im Bereich 200 mm vor bis 200 mm hinter Radmitte um 5 mm auszuschneiden bzw. zu kürzen.
- K5x** An Achse 1 sind die Kunststoff-Radhausausschnittkanten im Bereich 200 mm vor bis 200 mm hinter Radmitte vollständig auszuschneiden bzw. vollständig zu kürzen.
- K6d** An Achse 2 sind die Radhausausschnittkanten im Bereich 200 mm vor bis 200 mm hinter Radmitte vollständig umzulegen.
- K6f** An Achse 2 sind die Radhausausschnittkanten im Bereich 300 mm vor bis 150 mm nach Radmitte vollständig umzulegen.
- K6g** An Achse 2 ist die Befestigungslasche der Heckschürze am Übergang zur Radhausausschnittkante um 5 mm zu kürzen oder um das gleiche Maß nach hinten/oben zu biegen.
- K6h** An Achse 2 ist die Befestigungslasche der Heckschürze am Übergang zur Radhausausschnittkante um 10 mm zu kürzen oder um das gleiche Maß nach hinten/oben zu biegen. Die Befestigungsschraube ist soweit wie möglich nach hinten zu versetzen.
- K6i** An Achse 2 sind die in das Radhaus ragenden Kanten der Heckschürze auf einer Länge von 100 mm bis auf die Innenkontur des umgelegten Radlaufes folgend zu kürzen.

**Anlage 31** zum Prüfbericht Nr. **55020809** (4. Ausfertigung)Prüfgegenstand  
HerstellerPKW-Sonderrad 8Jx18H2 Typ RP4-8018  
Interpneu Handelsgesellschaft mbH

Seite 19 von 24

- K6v** An Achse 2 sind die Kunststoff-Radhausausschnittkanten im Bereich 100 mm vor bis 100 mm hinter Radmitte um 5 mm auszuschneiden bzw. zu kürzen.
- K6w** An Achse 2 sind die Kunststoff-Radhausausschnittkanten im Bereich 200 mm vor bis 200 mm hinter Radmitte um 5 mm auszuschneiden bzw. zu kürzen.
- K7a** An Achse 1 sind die Radhausausschnittkanten im Bereich 100 mm vor bis 100 mm hinter Radmitte um 5 mm aufzuweiten.
- K7d** An Achse 1 sind die Radhausausschnittkanten im Bereich 200 mm vor bis 200 mm hinter Radmitte um 5 mm aufzuweiten.
- K7i** An Achse 1 sind die Radhausausschnittkanten im Bereich 200 mm vor bis 200 mm hinter Radmitte um 10 mm aufzuweiten.
- K8c** An Achse 2 sind die Radhausausschnittkanten im Bereich 200 mm vor bis 100 mm hinter Radmitte um 5 mm aufzuweiten.
- K8h** An Achse 2 sind die Radhausausschnittkanten im Bereich 300 mm vor bis 200 mm hinter Radmitte um 5 mm aufzuweiten.
- K8m** An Achse 2 sind die Radhausausschnittkanten im Bereich 300 mm vor bis 200 mm hinter Radmitte um 10 mm aufzuweiten.
- K9v** An Achse 2 sind die in das Radhaus ragenden Kanten der Zusatzradabdeckungen auf einer Länge von 100 mm bis auf die Innenkontur des Radlaufes folgend zu kürzen.
- KMV** Betrifft nur Fahrzeugvarianten mit serienmäßigen Kunststoffverbreiterungen bzw. mit zusätzlichen Kotflügelverbreiterungen (Radlaufleisten).
- KOV** Betrifft nur Fahrzeugvarianten ohne serienmäßige Kunststoffverbreiterungen bzw. ohne zusätzliche Kotflügelverbreiterungen (Radlaufleisten).
- L05** Die Verwendung dieser Rad-/Reifen-Kombination(en) ist(sind) nicht zulässig an Fahrzeugen mit Allradlenkung (4WS).
- L06** Diese Rad-/Reifen-Kombination(en) ist (sind) zulässig an Fahrzeugausführungen mit und ohne Allradlenkung (4WS).
- Lim** Die Rad-/Reifen-Kombination ist zulässig für Fahrzeugausführungen der Karosserieform Limousine.
- M+S** Diese Reifengröße ist nur zulässig als M+S-Bereifung.
- MHy** Auch zulässig für Fahrzeugausführungen mit Hybridantrieb (Hybridelektrofahrzeug).
- ML8** Rad nur zulässig für Fahrzeugausführungen mit Bremsscheibendurchmesser von max. 350 mm an Achse 1.
- MpH** Auch zulässig für Fahrzeugausführungen mit Hybridantrieb (Hybridelektrofahrzeug; HEV), incl. Plug-in Hybrid Fahrzeuge bzw. extern aufladbare Hybrid-Elektro-Fahrzeuge (PHEV bzw. OVC-HEV).
- NA1** Nicht zulässig bei Fahrzeugen (Audi A6 allroad, Typ 4G) mit serienmäßigen Reifengrößen 235/55R18, 255/45R19 oder 255/40R20 (u. a. Fahrzeugschein, Zulassungsbescheinigung I, COC-Papier oder Bedienungsanleitung).

**Anlage 31** zum Prüfbericht Nr. **55020809** (4. Ausfertigung)

Prüfgegenstand  
Hersteller

PKW-Sonderrad 8Jx18H2 Typ RP4-8018  
Interpneu Handelsgesellschaft mbH

Seite 20 von 24

- NBF** Nicht für gepanzerte bzw. beschussgeschützte Fahrzeugausführungen.
- NoD** Nicht zulässig für Fahrzeugausführungen mit Dieselmotor.
- NoE** Nicht für "reines" Elektrofahrzeug (Battery Electric Vehicle "BEV").
- NoH** Nicht für Hybrid-Fahrzeuge bzw. Fahrzeugausführungen mit Hybridantrieb (Hybridelektrofahrzeug).
- NoP** Nicht für Plug-in Hybrid-Fahrzeuge bzw. extern aufladbare Hybrid-Elektro-Fahrzeuge (PHEV bzw. OVC-HEV).
- P40** Aufgrund fehlender Freigängigkeit zur Bremsanlage sind die Räder nicht zulässig an Fahrzeugen mit Bremsscheibendurchmesser 400 mm an Achse1.
- R02** Diese Reifengröße ist nur an Achse 1 zulässig.
- R03** Diese Reifengröße ist nur an Achse 2 zulässig.
- R35** Bei dieser Serien-Reifengröße sind die Empfehlungen des Fahrzeugherstellers zu beachten (u. a. Fahrzeugschein, Zulassungsbescheinigung I, COC-Papier oder Bedienungsanleitung).
- R37** Diese Reifengröße ist nicht geprüft für Fahrzeuge, die serienmäßig ausschließlich mit größeren und/oder breiteren Reifengrößen (u. a. Fahrzeugschein, Zulassungsbescheinigung I, COC-Papier oder Bedienungsanleitung) ausgerüstet sind.
- R70** Für das Fahrzeug ist die Reifengröße auf der im Gutachten genannten Radgröße durch den Reifenhersteller zu bestätigen. Diese Bestätigung ist vom Führer des Fahrzeugs mitzuführen.
- S01** Zur Befestigung der Räder dürfen nur die mitgelieferten Befestigungsmittel Nr. S01 (siehe Seite 1) verwendet werden.
- S02** Zur Befestigung der Räder dürfen nur die mitgelieferten Befestigungsmittel Nr. S02 (siehe Seite 1) verwendet werden.
- S03** Zur Befestigung der Räder dürfen nur die mitgelieferten Befestigungsmittel Nr. S03 (siehe Seite 1) verwendet werden.
- S04** Zur Befestigung der Räder dürfen nur die mitgelieferten Befestigungsmittel Nr. S04 (siehe Seite 1) verwendet werden.
- S05** Zur Befestigung der Räder dürfen nur die mitgelieferten Befestigungsmittel Nr. S05 (siehe Seite 1) verwendet werden.
- S06** Zur Befestigung der Räder dürfen nur die mitgelieferten Befestigungsmittel Nr. S06 (siehe Seite 1) verwendet werden.
- S07** Zur Befestigung der Räder dürfen nur die mitgelieferten Befestigungsmittel Nr. S07 (siehe Seite 1) verwendet werden.
- S08** Zur Befestigung der Räder dürfen nur die mitgelieferten Befestigungsmittel Nr. S08 (siehe Seite 1) verwendet werden.
- S09** Zur Befestigung der Räder dürfen nur die mitgelieferten Befestigungsmittel Nr. S09 (siehe Seite 1) verwendet werden.

**Anlage 31** zum Prüfbericht Nr. **55020809** (4. Ausfertigung)Prüfgegenstand  
HerstellerPKW-Sonderrad 8Jx18H2 Typ RP4-8018  
Interpneu Handelsgesellschaft mbH

Seite 21 von 24

**S10** Zur Befestigung der Räder dürfen nur die mitgelieferten Befestigungsmittel Nr. S10 (siehe Seite 1) verwendet werden.

**S11** Zur Befestigung der Räder dürfen nur die mitgelieferten Befestigungsmittel Nr. S11 (siehe Seite 1) verwendet werden.

**T00** Reifen (LI 100) nur zulässig für Fahrzeuge mit zul. Achslasten bis 1600 kg (Fzg.-Schein, Ziff. 16 bzw. Zulassungsbescheinigung Feld 8). Abschläge der Tragfähigkeit aufgrund der Bauartbedingten Höchstgeschwindigkeit (Fzg.-Schein, Ziff. 6 bzw. Zulassungsbescheinigung Feld T) sind zu berücksichtigen.

**T01** Reifen (LI 101) nur zulässig für Fahrzeuge mit zul. Achslasten bis 1650 kg (Fzg.-Schein, Ziff. 16 bzw. Zulassungsbescheinigung Feld 8). Abschläge der Tragfähigkeit aufgrund der Bauartbedingten Höchstgeschwindigkeit (Fzg.-Schein, Ziff. 6 bzw. Zulassungsbescheinigung Feld T) sind zu berücksichtigen.

**T02** Reifen (LI 102) nur zulässig für Fahrzeuge mit zul. Achslasten bis 1700 kg (Fzg.-Schein, Ziff. 16 bzw. Zulassungsbescheinigung Feld 8). Abschläge der Tragfähigkeit aufgrund der Bauartbedingten Höchstgeschwindigkeit (Fzg.-Schein, Ziff. 6 bzw. Zulassungsbescheinigung Feld T) sind zu berücksichtigen.

**T03** Reifen (LI 103) nur zulässig für Fahrzeuge mit zul. Achslasten bis 1750 kg (Fzg.-Schein, Ziff. 16 bzw. Zulassungsbescheinigung Feld 8). Abschläge der Tragfähigkeit aufgrund der Bauartbedingten Höchstgeschwindigkeit (Fzg.-Schein, Ziff. 6 bzw. Zulassungsbescheinigung Feld T) sind zu berücksichtigen.

**T04** Reifen (LI 104) nur zulässig für Fahrzeuge mit zul. Achslasten bis 1800 kg (Fzg.-Schein, Ziff. 16 bzw. Zulassungsbescheinigung Feld 8). Abschläge der Tragfähigkeit aufgrund der Bauartbedingten Höchstgeschwindigkeit (Fzg.-Schein, Ziff. 6 bzw. Zulassungsbescheinigung Feld T) sind zu berücksichtigen.

**T82** Reifen (LI 82) nur zulässig für Fahrzeuge mit zul. Achslasten bis 950 kg (Fzg.-Schein, Ziff. 16 bzw. Zulassungsbescheinigung Feld 8). Abschläge der Tragfähigkeit aufgrund der Bauartbedingten Höchstgeschwindigkeit (Fzg.-Schein, Ziff. 6 bzw. Zulassungsbescheinigung Feld T) sind zu berücksichtigen.

**T83** Reifen (LI 83) nur zulässig für Fahrzeuge mit zul. Achslasten bis 974 kg (Fzg.-Schein, Ziff. 16 bzw. Zulassungsbescheinigung Feld 8). Abschläge der Tragfähigkeit aufgrund der Bauartbedingten Höchstgeschwindigkeit (Fzg.-Schein, Ziff. 6 bzw. Zulassungsbescheinigung Feld T) sind zu berücksichtigen.

**T85** Reifen (LI 85) nur zulässig für Fahrzeuge mit zul. Achslasten bis 1030 kg (Fzg.-Schein, Ziff. 16 bzw. Zulassungsbescheinigung Feld 8). Abschläge der Tragfähigkeit aufgrund der Bauartbedingten Höchstgeschwindigkeit (Fzg.-Schein, Ziff. 6 bzw. Zulassungsbescheinigung Feld T) sind zu berücksichtigen.

**T86** Reifen (LI 86) nur zulässig für Fahrzeuge mit zul. Achslasten bis 1060 kg (Fzg.-Schein, Ziff. 16 bzw. Zulassungsbescheinigung Feld 8). Abschläge der Tragfähigkeit aufgrund der Bauartbedingten Höchstgeschwindigkeit (Fzg.-Schein, Ziff. 6 bzw. Zulassungsbescheinigung Feld T) sind zu berücksichtigen.

**T87** Reifen (LI 87) nur zulässig für Fahrzeuge mit zul. Achslasten bis 1090 kg (Fzg.-Schein, Ziff. 16 bzw. Zulassungsbescheinigung Feld 8). Abschläge der Tragfähigkeit aufgrund der Bauartbedingten Höchstgeschwindigkeit (Fzg.-Schein, Ziff. 6 bzw. Zulassungsbescheinigung Feld T) sind zu berücksichtigen.

**Anlage 31** zum Prüfbericht Nr. **55020809** (4. Ausfertigung)Prüfgegenstand  
HerstellerPKW-Sonderrad 8Jx18H2 Typ RP4-8018  
Interpneu Handelsgesellschaft mbH

Seite 22 von 24

**T88** Reifen (LI 88) nur zulässig für Fahrzeuge mit zul. Achslasten bis 1120 kg (Fzg.-Schein, Ziff. 16 bzw. Zulassungsbescheinigung Feld 8). Abschlüsse der Tragfähigkeit aufgrund der Bauartbedingten Höchstgeschwindigkeit (Fzg.-Schein, Ziff. 6 bzw. Zulassungsbescheinigung Feld T) sind zu berücksichtigen.

**T89** Reifen (LI 89) nur zulässig für Fahrzeuge mit zul. Achslasten bis 1160 kg (Fzg.-Schein, Ziff. 16 bzw. Zulassungsbescheinigung Feld 8). Abschlüsse der Tragfähigkeit aufgrund der Bauartbedingten Höchstgeschwindigkeit (Fzg.-Schein, Ziff. 6 bzw. Zulassungsbescheinigung Feld T) sind zu berücksichtigen.

**T90** Reifen (LI 90) nur zulässig für Fahrzeuge mit zul. Achslasten bis 1200 kg (Fzg.-Schein, Ziff. 16 bzw. Zulassungsbescheinigung Feld 8). Abschlüsse der Tragfähigkeit aufgrund der Bauartbedingten Höchstgeschwindigkeit (Fzg.-Schein, Ziff. 6 bzw. Zulassungsbescheinigung Feld T) sind zu berücksichtigen.

**T91** Reifen (LI 91) nur zulässig für Fahrzeuge mit zul. Achslasten bis 1230 kg (Fzg.-Schein, Ziff. 16 bzw. Zulassungsbescheinigung Feld 8). Abschlüsse der Tragfähigkeit aufgrund der Bauartbedingten Höchstgeschwindigkeit (Fzg.-Schein, Ziff. 6 bzw. Zulassungsbescheinigung Feld T) sind zu berücksichtigen.

**T92** Reifen (LI 92) nur zulässig für Fahrzeuge mit zul. Achslasten bis 1260 kg (Fzg.-Schein, Ziff. 16 bzw. Zulassungsbescheinigung Feld 8). Abschlüsse der Tragfähigkeit aufgrund der Bauartbedingten Höchstgeschwindigkeit (Fzg.-Schein, Ziff. 6 bzw. Zulassungsbescheinigung Feld T) sind zu berücksichtigen.

**T93** Reifen (LI 93) nur zulässig für Fahrzeuge mit zul. Achslasten bis 1300 kg (Fzg.-Schein, Ziff. 16 bzw. Zulassungsbescheinigung Feld 8). Abschlüsse der Tragfähigkeit aufgrund der Bauartbedingten Höchstgeschwindigkeit (Fzg.-Schein, Ziff. 6 bzw. Zulassungsbescheinigung Feld T) sind zu berücksichtigen.

**T94** Reifen (LI 94) nur zulässig für Fahrzeuge mit zul. Achslasten bis 1340 kg (Fzg.-Schein, Ziff. 16 bzw. Zulassungsbescheinigung Feld 8). Abschlüsse der Tragfähigkeit aufgrund der Bauartbedingten Höchstgeschwindigkeit (Fzg.-Schein, Ziff. 6 bzw. Zulassungsbescheinigung Feld T) sind zu berücksichtigen.

**T95** Reifen (LI 95) nur zulässig für Fahrzeuge mit zul. Achslasten bis 1380 kg (Fzg.-Schein, Ziff. 16 bzw. Zulassungsbescheinigung Feld 8). Abschlüsse der Tragfähigkeit aufgrund der Bauartbedingten Höchstgeschwindigkeit (Fzg.-Schein, Ziff. 6 bzw. Zulassungsbescheinigung Feld T) sind zu berücksichtigen.

**T96** Reifen (LI 96) nur zulässig für Fahrzeuge mit zul. Achslasten bis 1420 kg (Fzg.-Schein, Ziff. 16 bzw. Zulassungsbescheinigung Feld 8). Abschlüsse der Tragfähigkeit aufgrund der Bauartbedingten Höchstgeschwindigkeit (Fzg.-Schein, Ziff. 6 bzw. Zulassungsbescheinigung Feld T) sind zu berücksichtigen.

**T97** Reifen (LI 97) nur zulässig für Fahrzeuge mit zul. Achslasten bis 1460 kg (Fzg.-Schein, Ziff. 16 bzw. Zulassungsbescheinigung Feld 8). Abschlüsse der Tragfähigkeit aufgrund der Bauartbedingten Höchstgeschwindigkeit (Fzg.-Schein, Ziff. 6 bzw. Zulassungsbescheinigung Feld T) sind zu berücksichtigen.

**T98** Reifen (LI 98) nur zulässig für Fahrzeuge mit zul. Achslasten bis 1500 kg (Fzg.-Schein, Ziff. 16 bzw. Zulassungsbescheinigung Feld 8). Abschlüsse der Tragfähigkeit aufgrund der Bauartbedingten Höchstgeschwindigkeit (Fzg.-Schein, Ziff. 6 bzw. Zulassungsbescheinigung Feld T) sind zu berücksichtigen.

**Anlage 31** zum Prüfbericht Nr. **55020809** (4. Ausfertigung)
 Prüfgegenstand  
 Hersteller

 PKW-Sonderrad 8Jx18H2 Typ RP4-8018  
 Interpneu Handelsgesellschaft mbH

Seite 23 von 24

**T99** Reifen (LI 99) nur zulässig für Fahrzeuge mit zul. Achslasten bis 1550 kg (Fzg.-Schein, Ziff. 16 bzw. Zulassungsbescheinigung Feld 8). Abschläge der Tragfähigkeit aufgrund der Bauartbedingten Höchstgeschwindigkeit (Fzg.-Schein, Ziff. 6 bzw. Zulassungsbescheinigung Feld T) sind zu berücksichtigen.

**V00** Unterschiedliche Reifengrößen auf Vorder- und Hinterachse sind nicht zulässig für Fahrzeugausführungen mit Allradantrieb (z.B. AWD, 4-Matic, Syncro, 4x4, ...).

**V01** Unterschiedliche Reifengrößen auf Vorder- und Hinterachse sind für Fahrzeuge mit Allradantrieb (4-Matic) bei Baureihe 212 nur ab EG-Genehmigungsstand: e1\*2001/116\*0501\*08, bzw. bei Baureihe 212 K nur ab Genehmigungsstand: e1\*2007/46\*0200\*07 zulässig.

**V18** Bei Verwendung verschiedener Reifengrößen an Vorder- und Hinterachse sind folgende Reifenkombinationen, sofern die Reifengrößen in der Spalte "Reifen" aufgeführt sind, möglich:

	Vorderachse	Hinterachse
Nr. 1	205/40R18	225/35R18
Nr. 2	205/45R18	225/40R18
Nr. 3	215/40R18	245/35R18, 255/35R18
Nr. 4	215/45R18	235/40R18, 245/40R18
Nr. 5	215/55R18	235/50R18
Nr. 6	225/40R18	245/35R18, 255/35R18, 265/35R18, 285/30R18, 295/30R18
Nr. 7	225/45R18	245/40R18, 255/40R18, 275/35R18, 285/35R18
Nr. 8	225/50R18	245/45R18, 255/45R18
Nr. 9	235/40R18	255/35R18, 265/35R18, 275/35R18, 315/30R18
Nr. 10	235/45R18	255/40R18, 265/40R18, 275/40R18, 295/35R18
Nr. 11	235/50R18	255/45R18, 285/40R18
Nr. 12	235/60R18	255/55R18, 285/50R18
Nr. 13	245/35R18	255/35R18
Nr. 14	245/40R18	255/40R18, 265/35R18, 275/35R18, 285/35R18
Nr. 15	245/45R18	265/40R18, 275/40R18, 285/40R18
Nr. 16	245/50R18	275/45R18
Nr. 17	255/40R18	285/35R18, 295/35R18
Nr. 18	255/45R18	275/40R18, 285/40R18
Nr. 19	255/50R18	285/45R18
Nr. 20	255/55R18	285/50R18
Nr. 21	265/35R18	295/30R18, 315/30R18

Es sind nur Reifen eines Herstellers und achsweise eines Profiltyps zulässig, für die der Reifen- oder Fahrzeughersteller die Eignung für das jeweilige Fahrzeug bestätigt. Diese Bestätigung ist vom Führer des Fahrzeugs mitzuführen.

**W36** Aufgrund fehlender Freigängigkeit zur Bremsanlage sind die Sonderräder nicht zulässig an Fahrzeugen mit Bremsscheibendurchmesser 360 mm an Achse2.

**X77** Rad-/Reifenkombination nicht zulässig für Fahrzeugausführungen mit 3. Sitzreihe.

**X93** Das Rad nicht zulässig für Fahrzeugausführungen mit Bremsscheibendurchmesser 390 mm an Achse 1.

**Y85** Die Rad-/Reifen-Kombination ist zulässig für 5-türige Fahrzeugausführungen der Karosserieform Schräghecklimousine (Fließheck).

**Anlage 31** zum Prüfbericht Nr. **55020809** (4. Ausfertigung)

Prüfgegenstand  
Hersteller

PKW-Sonderrad 8Jx18H2 Typ RP4-8018  
Interpneu Handelsgesellschaft mbH

Seite 24 von 24

**Prüfort und Prüfdatum**

Die Verwendungsprüfung fand am 17. August 2024 in Lamsheim statt.

**Prüfergebnis**

Aufgrund der durchgeführten Prüfungen bestehen keine technischen Bedenken o.g. Sonderräder unter Beachtung der Auflagen und Hinweise zu verwenden.

Die in diesem Gutachten aufgeführten Fahrzeugtypen entsprechen auch nach der Umrüstung den heute gültigen Vorschriften der StVZO. Das Gutachten verliert seine Gültigkeit, wenn sich entsprechende Bauvorschriften der StVZO ändern oder an den Kraftfahrzeugen Änderungen eintreten, die die Begutachtungspunkte beeinflussen.

Das Gutachten umfasst Blatt 1 bis 24 und gilt für Sonderräder ab Herstellungsdatum Dezember 2017.

Der Technische Dienst Typprüfstelle Fahrzeuge/Fahrzeugteile der TÜV Rheinland Kraftfahrt GmbH, Am Grauen Stein, 51105 Köln ist mit seinem Ingenieurzentrum Technologiezentrum Typprüfstelle, Lamsheim für die angewendeten Prüfverfahren vom Kraftfahrt-Bundesamt entsprechend EG-FGV für das Typgenehmigungsverfahren des KBA unter der Nummer KBA-P 00010-96 benannt.

Lamsheim, 17. August 2024



Tufan

00433393.DOC

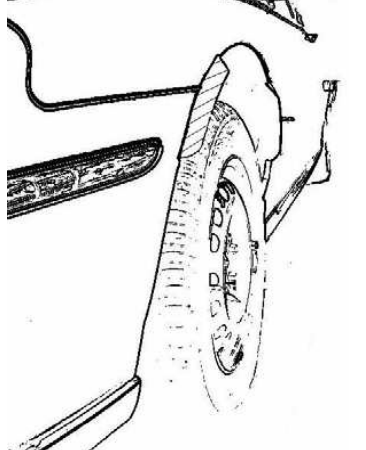
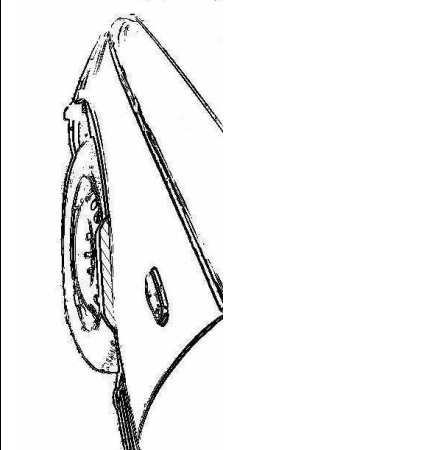



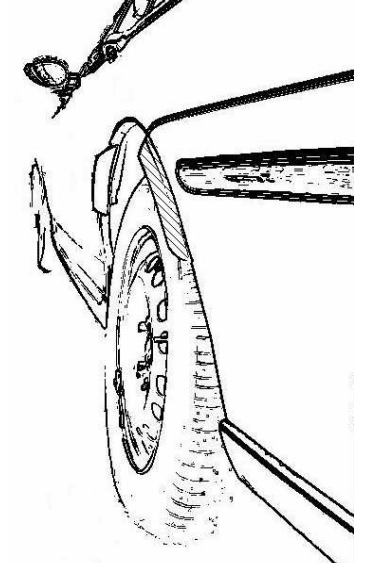
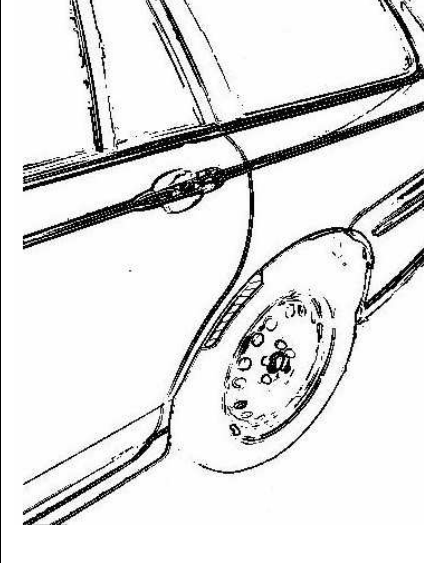

## Hinweisblatt „Radabdeckung“

Die nachfolgenden Bilder stellen schematisch dar, wie und an welchen Stellen die Radabdeckung mit Hilfe von Zusatzleisten (schraffiert), die im Fachhandel (auch als Meterware) in verschiedenen Breiten erhältlich sind, gem. den Auflagen

K1a, K1b, K1c und  
K2a, K2b, K2c

hergestellt werden können. Die Zusatzleisten sind dauerhaft an die äußeren Kotflügelkanten zu kleben.

<b>Vorderachse</b>		
		
<b>Auflage „K1a“</b>	<b>Auflage „K1b“</b>	<b>Auflage „K1c“</b>
Beispiel für eine Leiste im Bereich 0° bis 30° vor der Radmitte	Beispiel für eine Leiste im Bereich 0° bis 50° hinter der Radmitte	Beispiel für eine Leiste im Bereich von 30° vor bis 50° hinter der Radmitte

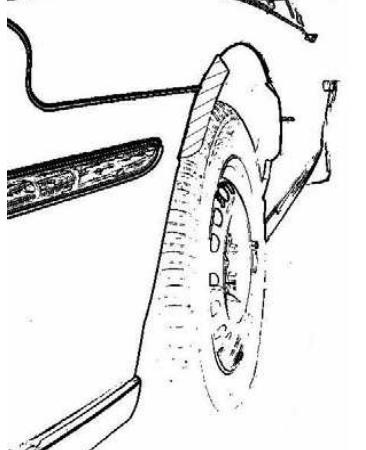
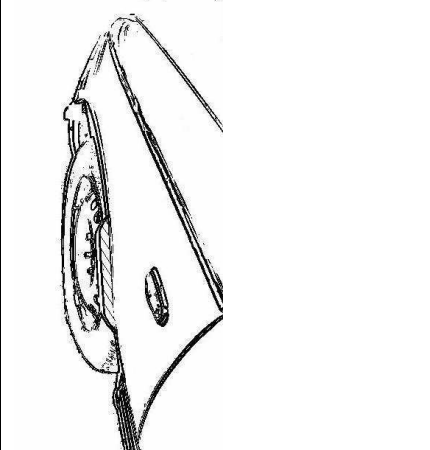

<b>Hinterachse</b>		
		
<b>Auflage „K2b“</b>	<b>Auflage „K2a“</b>	<b>Auflage „K2c“</b>
Beispiel für eine Leiste im Bereich 0° bis 50° hinter der Radmitte	Beispiel für eine Leiste im Bereich 0° bis 30° vor der Radmitte	Beispiel für eine Leiste im Bereich von 30° vor bis 50° hinter der Radmitte

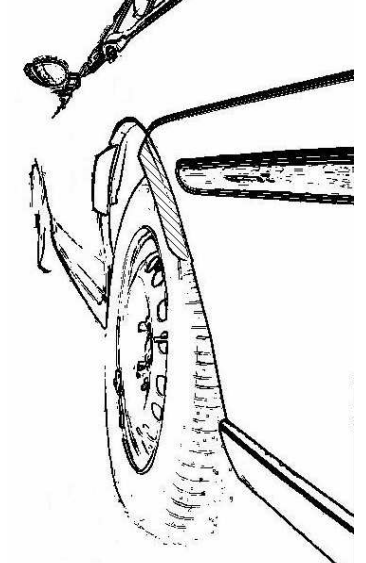
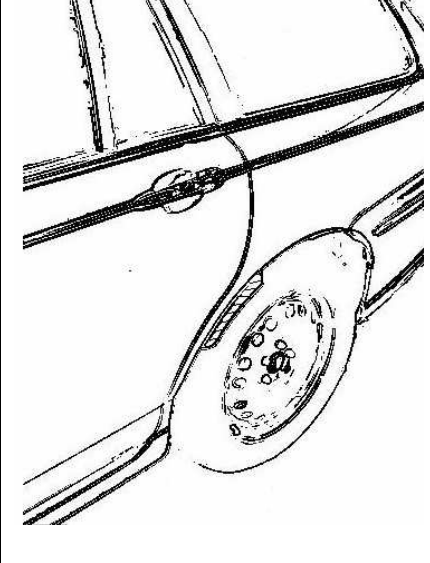

## Hinweisblatt „Radabdeckung“

Die nachfolgenden Bilder stellen schematisch dar, wie und an welchen Stellen die Radabdeckung mit Hilfe von Zusatzleisten (schraffiert), die im Fachhandel (auch als Meterware) in verschiedenen Breiten erhältlich sind, gem. den Auflagen

K1a, K1b, K1c und  
K2a, K2b, K2c

hergestellt werden können. Die Zusatzleisten sind dauerhaft an die äußeren Kotflügelkanten zu kleben.

<b>Vorderachse</b>		
		
<b>Auflage „K1a“</b>	<b>Auflage „K1b“</b>	<b>Auflage „K1c“</b>
Beispiel für eine Leiste im Bereich 0° bis 30° vor der Radmitte	Beispiel für eine Leiste im Bereich 0° bis 50° hinter der Radmitte	Beispiel für eine Leiste im Bereich von 30° vor bis 50° hinter der Radmitte

<b>Hinterachse</b>		
		
<b>Auflage „K2b“</b>	<b>Auflage „K2a“</b>	<b>Auflage „K2c“</b>
Beispiel für eine Leiste im Bereich 0° bis 50° hinter der Radmitte	Beispiel für eine Leiste im Bereich 0° bis 30° vor der Radmitte	Beispiel für eine Leiste im Bereich von 30° vor bis 50° hinter der Radmitte