

**Anlage 17** zum Prüfbericht Nr. **55013618** (7. Ausfertigung)

Prüfgegenstand PKW-Sonderrad 7,5Jx17 H2 Typ LUC 757  
 Hersteller Superior Industries Leichtmetallräder Germany GmbH

Seite 1 von 13

**Auftraggeber** Superior Industries Leichtmetallräder Germany GmbH  
 Gustav-Kirchhoff-Straße 10  
 D-67098 Bad Dürkheim  
 QM-Nr.: 49 02 0142106

**Prüfgegenstand** PKW-Sonderrad  
 Modell LUCCA  
 Typ LUC 757  
 Radgröße 7,5Jx17 H2  
 Zentrierart Mittenzentrierung

Ausführung	Kennzeichnung Rad/ Zentrierring	Lochzahl/ Lochkreis- (mm)/ Mittenloch-ø (mm)	Einpresstiefe (mm)	Radlast (kg)	Abrollumfang (mm)
B8	LUC 757 B8 / Z11 Ø70,0-66,1	5/114,3/66,1	45	760	2260

**Kennzeichnungen**

KBA-Nummer 51889  
 Herstellerzeichen rial Germany  
 Radtyp und Ausführung LUC 757 (s.o.)  
 Radgröße 7,5Jx17 H2  
 Einpresstiefe ET (s.o.)  
 Herstelldatum Monat und Jahr

**Befestigungsmittel**

Nr.	Art der Befestigungsmittel	Bund	Anzugsmoment (Nm)	Schaftlänge (mm)	Artikel-Nr.
S01	Schraube M12x1,5	Kegel 60°	110	30,5	Multipack: 110B
S02	Mutter M12x1,25	Kegel 60°	100	-	Multipack: 65
S03	Schraube M14x1,5	Kegel 60°	130	30	Multipack: 110A
S04	Schraube M14x1,5	Kegel 60°	145	30	Multipack: 110A
S05	Mutter M12x1,25	Kegel 60°	110	-	Multipack: 65
S06	Schraube M12x1,5	Kegel 60°	105	30,5	Multipack: 110B
S07	Schraube M12x1,5	Kegel 60°	115	30,5	Multipack: 110B
S08	Mutter M12x1,25	Kegel 60°	115	-	Multipack: 65

**Prüfungen**

Entsprechend den Kriterien des VdTÜV Merkblattes 751 (in der jeweils gültigen Fassung) wurden an den im Verwendungsbereich aufgeführten Fahrzeugen Anbau-, Freigängigkeits- und Handlingsprüfungen durchgeführt.

**Verwendungsbereich**

Hersteller Dacia  
 Nissan  
 Renault

Spurverbreiterung innerhalb 2%

**Anlage 17** zum Prüfbericht Nr. **55013618** (7. Ausfertigung)Prüfgegenstand  
HerstellerPKW-Sonderrad 7,5Jx17 H2 Typ LUC 757  
Superior Industries Leichtmetallräder Germany GmbH

Seite 2 von 13

Handelsbezeichnung Fahrzeug-Typ ABE/EWG-Nr.	kW-Bereich	Reifen	Reifenbezogene Auflagen und Hinweise	Auflagen und Hinweise
Dacia Duster (I) 2WD SD/SR e2*2001/116*0314*..; e2*2001/116*0323*..; e2*2007/46*0013*..; e2*2007/46*0030*..	63-92	215/55R17		A12 A19 A58 A99 KOV S01
	63-92	215/60R17		
	63-92	225/55R17		
	63-92	235/50R17	A01 K1a K1b	
	63-92	235/55R17	A01 K1a K1b	
	63-92	245/50R17	A01 K1a K1b K2b	
Dacia Duster (I) 4WD SD/SR e2*2001/116*0314*..; e2*2001/116*0323*..; e2*2007/46*0013*..; e2*2007/46*0030*..	66-92	215/55R17		A12 A19 A56 A99 KOV S01
	66-92	215/60R17		
	66-92	225/55R17		
	66-92	235/50R17	A01 K1a K1b	
	66-92	235/55R17	A01 K1a K1b	
	66-92	245/50R17	A01 K1a K1b K2b	
Dacia Duster (II) 2WD SR (SR*H..) e2*2001/116* 0323*43-..; e2*2007/46*0013*12-.. - ab Modell 2018	66-110	215/55R17	A90	A19 A58 A99 F23 KOV S06
	66-110	215/60R17	A12	
	66-110	225/55R17	A01 A12 K1a K1b K2a K2b	
	66-110	235/50R17	A01 A12 K1a K1b K2c	
	66-110	235/55R17	A01 A12 K1a K1b K2c	
	66-110	245/50R17	A01 A12 K1c K2c	
Dacia Duster (II) 2WD SR (SR*H..) e2*2001/116* 0323*43-..; e2*2007/46*0013*12-.. - ab Modell 2018 - mit Radhaus- Verbreiterungen	66-110	215/55R17	A90	A19 A58 A99 F23 KMV S06
	66-110	215/60R17	A12	
	66-110	225/55R17	A12	
	66-110	235/50R17	A12	
	66-110	235/55R17	A12	
	66-110	245/50R17	A01 A12 K1a K1b K2b	
Dacia Duster (II) 4WD SR (SR*H..) e2*2001/116* 0323*43-..; e2*2007/46*0013*12-.. - ab Modell 2018	80-110	215/55R17	A90	A19 A56 A99 F24 KOV S06
	80-110	215/60R17	A12	
	80-110	225/55R17	A01 A12 K1a K1b K2a K2b	
	80-110	235/50R17	A01 A12 K1a K1b K2c	
	80-110	235/55R17	A01 A12 K1a K1b K2c	
	80-110	245/50R17	A01 A12 K1c K2c	
Dacia Duster (II) 4WD SR (SR*H..) e2*2001/116* 0323*43-..; e2*2007/46*0013*12-.. - ab Modell 2018 - mit Radhaus- Verbreiterungen	80-110	215/55R17	A90	A19 A56 A99 F24 KMV S06
	80-110	215/60R17	A12	
	80-110	225/55R17	A12	
	80-110	235/50R17	A12	
	80-110	235/55R17	A12	
	80-110	245/50R17	A01 A12 K1a K1b K2b	
Nissan Almera Tino V10 e9*98/14*0035*..	78	205/50R17	A01 G46	A12 A19 A99 V17 S02
	78	205/50R17	X11	
	78	225/45R17	A01 G46	
	78	225/45R17	X11	
	78-100	205/45R17	T84 T88	
	78-100	215/45R17	T87	
	82-100	205/50R17		
	82-100	225/45R17		

**Anlage 17** zum Prüfbericht Nr. **55013618** (7. Ausfertigung)Prüfgegenstand  
HerstellerPKW-Sonderrad 7,5Jx17 H2 Typ LUC 757  
Superior Industries Leichtmetallräder Germany GmbH

Seite 3 von 13

Handelsbezeichnung Fahrzeug-Typ ABE/EWG-Nr.	kW-Bereich	Reifen	Reifenbezogene Auflagen und Hinweise	Auflagen und Hinweise
Nissan Juke (I) 2WD F15 e11*2007/46*0132*.. e3*2007/46*0162*.. e5*2007/46*1031*.. - incl. Facelift 2014	69-147	205/55R17	A13	A19 A58 A99 V17 S05
	69-147	215/55R17	A13	
	69-147	225/50R17	A12	
	69-147	245/45R17	A12	
Nissan Juke (I) 4WD F15 e11*2007/46*0132*.. e5*2007/46*1031*.. - incl. Facelift 2014	140, 147	205/55R17	A13	A19 A56 A99 S05
	140, 147	215/55R17	A13	
	140, 147	225/50R17	A12	
	140, 147	235/50R17	A01 A12 K2b	
Nissan Juke (I) Nismo RS F15 e11*2007/46*0132*.. e5*2007/46*1031*.. - incl. Facelift 2014	157, 160	215/55R17	A13	A19 A57 A99 V00 V17 S05
	157, 160	225/50R17	A12	
	157, 160	245/45R17	A12	
Nissan Leaf (II) ZE1 e9*2007/46*6537*.. - (40, 62 kWh-Batterie) - max.Leistung: 110, 160kW	90	205/50R17	A12	A19 A58 A99 S08
	90	215/45R17	A94	
	90	215/50R17	A12	
	90	225/45R17	A12	
Nissan Primera P12 e11*98/14*0183*.. - incl. Facelift 2024	80-103	205/50R17	R37	A12 A19 A99 Car Lim V17 S02
	80-103	215/50R17		
	80-103	225/45R17		
	80-103	235/45R17	A01 K45	
Nissan Qashqai (III) J12 e9*2018/858*11042*.. - ohne e-Power - incl. Facelift 2024	103, 116	215/65R17	AS9	A19 A58 A99 F23 NoE NoP S07
	103, 116	225/60R17	A12	
	103, 116	235/60R17	A12	
Nissan Qashqai (III) J12 e9*2018/858*11042*.. - ohne e-Power - incl. Facelift 2024	103, 116	215/65R17	AS9	A19 A57 A99 F24 NoE NoP S07
	103, 116	225/60R17	A12	
	103, 116	235/60R17	A12	
Nissan X-Trail (II) T31 e1*2001/116*0432*.. - incl. MJ 2011	104-127	215/60R17	R37	A12 A19 A99 S05
	104-127	225/55R17		
	104-127	225/60R17	A01 G03	
	104-127	235/55R17	A01 K25	
	110,127	225/60R17	R09	
Nissan X-Trail (III) T32 e13*2007/46*1456*.. - incl. Facelift 2024	96-130	225/65R17	A91	A19 A57 A99 S05
	96-130	235/60R17	A12	
	96-130	235/65R17	A12	
Renault Austral RHN e9*2018/858*30002*.. - incl. Facelift 2024	96-116	215/65R17	A90	A19 A58 A99 F23 NoE NoP S01
	96-116	225/60R17	ASo	
	96-116	235/60R17	ASo	
	96-116	245/55R17	A12	

**Anlage 17** zum Prüfbericht Nr. **55013618** (7. Ausfertigung)Prüfgegenstand  
HerstellerPKW-Sonderrad 7,5Jx17 H2 Typ LUC 757  
Superior Industries Leichtmetallräder Germany GmbH

Seite 4 von 13

Handelsbezeichnung Fahrzeug-Typ ABE/EWG-Nr.	kW-Bereich	Reifen	Reifenbezogene Auflagen und Hinweise	Auflagen und Hinweise
Renault Clio (IV) R.S. R e2*2001/116* 0327*51-.. - incl. Facelift 2016	147, 162	205/45R17	K6g K8h	A01 A12 A19 A58 A99 Flh S06
	147, 162	215/40R17	K2b K6h K6i K8m	
	147, 162	215/45R17	K2b K6h K6i K8m	
Renault Espace (V) RFC e2*2007/46*0470*..	96-165	235/65R17		A12 A19 A58 A99 F16 L06 S03
Renault Fluence Z e2*2001/116*0373* ..; e2*2007/46*0010*.. - Limousine	63-103	205/50R17	A91	A19 A99 Sth S01
	63-103	205/55R17	A91	
	63-103	215/50R17	A12	
	63-103	225/45R17	A91	
	63-103	225/50R17	A01 A12 K2b K8f	
	63-103	235/45R17	A12	
Renault Laguna T e2*2001/116*0363* ..; e2*2007/46*0012*..	81-110	205/50R17	A11 R37 T89 T93	A19 A99 Car Flh L06 V17 S04
	81-110	205/55R17	A11 R37 T91	
	81-131	215/55R17	A33 R09	
	81-173	215/50R17	A33 T90 T91 T93	
	81-173	225/45R17	A11 T90 T91 T93	
	81-173	225/50R17	A12	
Renault Laguna T e2*2001/116* 0363*07-.. - Coupé	81-131	215/55R17	A33 R09	A19 A99 Cpe L06 V17 S04
	81-177	215/50R17	A33 T91 T95	
	81-177	225/45R17	A11 T91 T94	
	81-177	225/50R17	A12	
	81-177	235/45R17	A12	
	96,110	205/50R17	A11 R37 T89 T93	
Renault Latitude T e2*2001/116*0363*..	81-127	205/50R17	A33 R37	A19 A99 Lim V17 S04
	81-127	205/55R17	A33 R37	
	81-127	215/50R17	A33	
	81-127	225/45R17	A33	
	81-177	225/50R17	A91	
	81-177	235/45R17	A12	
Renault Megane (III) Z e2*2001/116*0373* ..; e2*2007/46*0010*.. - Fließheck - Coupé	63-103	205/50R17	A33 R37	A19 A99 B03 Cpe Flh V17 S01
	63-103	215/45R17	A11 R37 T87 T88	
	63-132	225/45R17	A33	
	63-132	235/45R17	A12	
Renault Megane (III) Z e2*2001/116*0373* ..; e2*2007/46*0010*.. - Grandtour	63-103	205/50R17	A33 R37	A19 A99 B03 Car V17 S01
	63-103	215/45R17	A11 R37 T87 T88	
	63-132	225/45R17	A33	
	63-132	235/45R17	A12	
Renault Megane (III) Z e2*2001/116*0373* ..; - Cabriolet	78-103	205/50R17	A33 R37	A19 A99 B03 Cbo V17 S01
	78-103	215/45R17	A11 R37 T87 T88 T91	
	78-132	225/45R17	A33	
	78-132	235/45R17	A12	

**Anlage 17** zum Prüfbericht Nr. **55013618** (7. Ausfertigung)
 Prüfgegenstand  
 Hersteller

 PKW-Sonderrad 7,5Jx17 H2 Typ LUC 757  
 Superior Industries Leichtmetallräder Germany GmbH

Seite 5 von 13

Handelsbezeichnung Fahrzeug-Typ ABE/EWG-Nr.	kW-Bereich	Reifen	Reifenbezogene Auflagen und Hinweise	Auflagen und Hinweise
Renault Megane (IV) RFB e2*2007/46*0546*..	66-120	205/50R17	A90	A19 A58 A99 Car Flh L05 NoP V17 S01
	66-120	215/45R17	A91 T87 T91	
	66-121	225/45R17	A12	
	66-121	235/45R17	A12	
Renault Megane E- Tech (IV) RFB e2*2007/46*0546*.. - Plug-in Hybrid	67,69	205/50R17	A90 T93	A19 A58 A99 Car F24 Flh L05 V17 S01
	67,69	225/45R17	A12 T94	
	67,69	235/45R17	A12	
Renault Megane GT(IV) RFB e2*2007/46*0546*..	120, 151	225/45R17		A12 A19 A58 A99 Car Flh L04 S01
	120, 151	235/45R17		
Renault Scenic (III) JZ e2*2001/116*0379*.. e2*2007/46*0011*.. - Scenic / Gr. Scenic	63-103	205/50R17	A13 R37 T93	A19 A58 A60 A99 V17 S01
	63-103	205/55R17	A13 R37 T91 T95	
	63-103	215/50R17	A33 R37 T91 T95	
	63-118	225/45R17	A13 T90 T91 T93	
	63-118	225/50R17	A12	
	63-118	235/45R17	A33	
Renault Talisman RFD e11*2007/46* 2969*00-07; e2*2007/46*0653*..	81-110	215/55R17	A13 R37	A19 A58 A99 B03 Car L05 Lim S01
	81-165	225/55R17	A91	
	81-165	235/50R17	A91	
	81-165	245/50R17	A12	
Renault Talisman 4Control RFD e11*2007/46* 2969*00-07; e2*2007/46*0653*.. - mit Allradlenkung	81-165	225/55R17	A91	A19 A58 A99 B03 Car F16 L04 Lim S01
	81-165	235/50R17	A91	
Renault ZOE (II) AG e2*2007/46* 0251*15-..; e2*2007/46* 0681*03-.. - Elektro - max. Leistung: 80,100kW	51	205/45R17	R03 T88	A12 A19 A58 A99 Flh VRZ S01
	51	215/45R17	R02 T91	
	51	215/45R17	R03 T91	

**Allgemeine Hinweise**

Im Fahrzeug vorgeschriebene Fahrzeugsysteme, z. B. Reifendruckkontrollsysteme, müssen nach Anbau der Räder funktionsfähig bleiben.

**Anlage 17** zum Prüfbericht Nr. **55013618** (7. Ausfertigung)
 Prüfgegenstand  
 Hersteller

 PKW-Sonderrad 7,5Jx17 H2 Typ LUC 757  
 Superior Industries Leichtmetallräder Germany GmbH

Seite 6 von 13

Wird eine in diesem Gutachten aufgeführte Reifengröße verwendet, die nicht bereits in den Fahrzeugpapieren (u. a. Fahrzeugschein, Zulassungsbescheinigung I oder COC-Papier) genannt ist, so sind die Angaben über die Reifengröße in den Fahrzeugpapieren (Fahrzeugschein bzw. -brief, Zulassungsbescheinigung I) durch die Zulassungsstelle berichtigen zu lassen. Diese Berichtigung ist dann nicht erforderlich, wenn die ABE des Sonderrades eine Freistellung von der Pflicht zur Berichtigung der Fahrzeugpapiere enthält.

Die mindestens erforderlichen Geschwindigkeitsbereiche (mit Ausnahme der M+S-Profile) und Tragfähigkeiten der zu verwendenden Reifen sind den Fahrzeugpapieren (Fahrzeugbrief und -schein, Zulassungsbescheinigung I) zu entnehmen. Abschläge der Tragfähigkeit aufgrund der Fahrzeughöchstgeschwindigkeit sind zu berücksichtigen.

Fahrzeughöchst- geschwindigkeit	Tragfähigkeit (%)		
	Geschwindigkeitssymbol (GSY)		
	V	W	Y
210 km/h	100%	100%	100%
220 km/h	97%	100%	100%
230 km/h	94%	100%	100%
240 km/h	91%	100%	100%
250 km/h	-	95%	100%
260 km/h	-	90%	100%
270 km/h	-	85%	100%
280 km/h	-	-	95%
290 km/h	-	-	90%
300 km/h	-	-	85%

Ferner sind nur Reifen einer Bauart und achsweise eines Reifentyps zulässig. Bei Verwendung unterschiedlicher Reifentypen auf Vorder- und Hinterachse sind die Hinweise des Fahrzeug- und / oder Reifenherstellers zu beachten.

Das Fahrwerk und die Bremsaggregate müssen, mit Ausnahme der in der entsprechenden Auflage aufgeführten Umrüstmaßnahmen, dem Serienstand entsprechen. Die Zulässigkeit weiterer Veränderungen ist gesondert zu beurteilen.

Wird das serienmäßige Ersatzrad verwendet, soll mit mäßiger Geschwindigkeit und nicht länger als erforderlich gefahren werden. Es müssen die serienmäßigen Befestigungsteile verwendet werden. Bei Fahrzeugen mit Allradantrieb darf nur ein Ersatzrad mit gleicher Reifengröße bzw. gleichem Abrollumfang verwendet werden.

Die Bezieher der Räder sind darauf hinzuweisen, dass der vom Reifenhersteller vorgeschriebene Reifenfülldruck zu beachten ist.

Betrifft Räder ohne Zentrierring und Fahrzeugtypen, für die die Anforderungen der VO (EU) 2019/2144 gelten (Fahrzeuge der Klassen M, N und O im Sinne des Artikels 4 der Verordnung (EU) 2018/858): Ohne Genehmigung nach UN-Regelung Nr. 124 ist die Verwendung dieser Rad-/Reifen-Kombination nur zulässig, wenn sie nicht serienmäßig vom Fahrzeughersteller freigegeben ist (z. B. EU-Übereinstimmungsbescheinigung (COC) oder Fahrzeugpapiere).

**Spezielle Auflagen und Hinweise**

**A01** Nach Durchführung der Technischen Änderung ist das Fahrzeug unter Vorlage der vorliegenden ABE unverzüglich einem amtlich anerkannten Sachverständigen oder Prüfer für den Kraftfahrzeugverkehr oder einem Prüfer einer Überwachungsorganisation nach Nummer 4 der Anlage VIIIb zur StVZO zur Durchführung und Bestätigung der in der ABE vorgeschriebenen Änderungsabnahme vorzuführen.

**Anlage 17** zum Prüfbericht Nr. **55013618** (7. Ausfertigung)Prüfgegenstand  
HerstellerPKW-Sonderrad 7,5Jx17 H2 Typ LUC 757  
Superior Industries Leichtmetallräder Germany GmbH

Seite 7 von 13

- A11** Es dürfen nur feingliedrige bzw. die lt. Betriebsanleitung/Handbuch vorgeschriebenen Schneeketten an den laut Betriebsanleitung/Handbuch dafür vorgesehenen Achsen verwendet werden.
- A12** Die Verwendung von Schneeketten ist nicht zulässig.
- A13** Es dürfen nur feingliedrige Schneeketten, die nicht mehr als 15 mm einschließlich Kettenschloss auftragen, an der Vorderachse verwendet werden.
- A19** Es sind nur schlauchlose Reifen zulässig. Werden keine Ventile mit TPMS-Sensoren verwendet, sind Gummiventile oder Metallschraubventile mit Befestigung von außen, die den Normen DIN, E.T.R.T.O oder Tire and Rim entsprechen, zulässig. Werden Ventile mit TPMS-Sensor verwendet, so sind die Hinweise und Vorgaben der Hersteller zu beachten. Die Ventile und Sensoren müssen für den vorgeschriebenen Luftdruck und die bauartbedingte Höchstgeschwindigkeit geeignet sein. Die Ventile dürfen nicht über den Felgenrand hinausragen.
- A33** Es dürfen nur feingliedrige Schneeketten, die nicht mehr als 12 mm einschließlich Kettenschloss auftragen, an der Vorderachse verwendet werden.
- A56** Die Rad-/Reifen-Kombination ist nur zulässig an Fahrzeugausführungen mit Allradantrieb (z.B. 4WD, Quattro, Syncro, 4-Matic, 4x4, o.ä.)
- A57** Diese Rad-/Reifen-Kombination(en) ist (sind) zulässig an Fahrzeugausführungen mit Front bzw. Heck-Antrieb und Allradantrieb (z.B. 2WD, 4WD, Quattro, Syncro, 4-Matic, 4x4, o.ä.)
- A58** Rad-Reifen-Kombination(en) nicht zulässig an Fahrzeugen mit Allradantrieb.
- A60** Auch zulässig für Fahrzeugausführungen mit verlängerter Karosserie.
- A90** Es dürfen nur feingliedrige Schneeketten, die nicht mehr als 9 mm einschließlich Kettenschloss auftragen, an den laut Betriebsanleitung dafür vorgesehenen Achsen verwendet werden.
- A91** Es dürfen nur feingliedrige Schneeketten, die nicht mehr als 10 mm einschließlich Kettenschloss auftragen, an den laut Betriebsanleitung dafür vorgesehenen Achsen verwendet werden.
- A94** Es dürfen nur feingliedrige Schneeketten, die nicht mehr als 7 mm einschließlich Kettenschloss auftragen, an den laut Betriebsanleitung dafür vorgesehenen Achsen verwendet werden.
- A99** Zum Auswuchten der Räder dürfen an der Felgenaußenseite nur Klebegewichte im Felgenbett angebracht werden. Bei der Auswahl und Anbringung der Klebegewichte ist auf einen Mindestabstand von 2 mm zum Bremssattel zu achten.
- AS9** Es sind nur spezielle feingliedrige Schneeketten ohne Kettenglieder auf der Reifeninnenseite mit umlaufendem Kettenband auf der Lauffläche, welches maximal 9mm aufträgt, an den laut Betriebsanleitung dafür vorgesehenen Achsen zulässig. Die Hinweise des Fahrzeug- und Kettenherstellers sind zu beachten.
- ASo** Es sind nur spezielle Gewebeschneeketten bzw. Textilschneeketten an den laut Betriebsanleitung dafür vorgesehenen Achsen zulässig. Die Hinweise des Fahrzeug- und Kettenherstellers sind zu beachten (s. Betriebsanleitung).

**Anlage 17** zum Prüfbericht Nr. **55013618** (7. Ausfertigung)Prüfgegenstand  
HerstellerPKW-Sonderrad 7,5Jx17 H2 Typ LUC 757  
Superior Industries Leichtmetallräder Germany GmbH

Seite 8 von 13

**B03** Die Zulässigkeit der Sonderräder ist nicht geprüft für Fahrzeuge, die serienmäßig ausschließlich mit größeren und/oder breiteren Serienrädern bzw. Serienreifen ausgerüstet sind (u. a. Fahrzeugschein, Zulassungsbescheinigung I, COC-Papier oder Bedienungsanleitung).

**Car** Die Rad-/Reifen-Kombination ist zulässig für Fahrzeugausführungen der Karosserieform Kombilimousine (Avant, Break, Caravan, Grandtour, Kombi, Sportswagon, T-Modell, Touring, Tourer, Turnier, Variant, ...).

**Cbo** Die Rad-/Reifen-Kombination ist zulässig für Fahrzeugausführungen der Karosserieform Cabrio-Limousine, Roadster.

**Cpe** Die Rad-/Reifen-Kombination ist zulässig für Fahrzeugausführungen der Karosserieform Coupé.

**F16** Zum Auswuchten der Räder dürfen an der Felgeninnenseite nur Klebegewichte unterhalb der Felgenschulter angebracht werden. Bei Anbringung der Klebegewichte im Felgenbett ist auf einen Mindestabstand von 4 mm zu Fahrwerksteilen zu achten.

**F23** Rad/Reifen-Kombination nur für Fahrzeugausführungen mit Verbundlenkerhinterachse.

**F24** Rad/Reifen-Kombination nur für Fahrzeugausführungen mit Viel- bzw. Mehrlenkerhinterachse (Einzelradaufhängung).

**F1h** Die Rad-/Reifen-Kombination ist zulässig für Fahrzeugausführungen der Karosserieform Schräghecklimousine (Fließheck, 3-türig und 5-türig).

**G03** Weicht der Abrollumfang dieser Reifengröße von den Abrollumfängen der serienmäßigen Reifengrößen (u. a. Fahrzeugschein, Zulassungsbescheinigung I, COC-Papier oder Bedienungsanleitung) ab, ist der Nachweis zu erbringen, dass die Anzeige des Geschwindigkeitsmessers und Wegstreckenzählers innerhalb der Toleranzen (75/443/EWG, ECE-R39, § 57 StVZO) liegt. Wird die Anzeige angeglichen, sind die in den Fahrzeugpapieren (u. a. Fahrzeugschein, Zulassungsbescheinigung I oder COC-Papier) eingetragenen Reifengrößen zu überprüfen.

**G46** Ist die Reifengröße 195/65R15 keine der serienmäßigen Reifengrößen (u. a. Fahrzeugschein, Zulassungsbescheinigung I, COC-Papier oder Bedienungsanleitung), so ist der Nachweis zu erbringen, dass die Anzeige des Geschwindigkeitsmessers und Wegstreckenzählers innerhalb der Toleranzen (75/443/EWG, ECE-R39, § 57 StVZO) liegt. Wird die Anzeige angeglichen, sind die in den Fahrzeugpapieren (u. a. Fahrzeugschein, Zulassungsbescheinigung I oder COC-Papier) eingetragenen Reifengrößen zu überprüfen.

**K1a** Die Radabdeckung an Achse 1 ist durch Ausstellen der Frontschürze und des Kotflügels oder durch Anbau von dauerhaft befestigten Karosserieteilen im Bereich 0° bis 30° vor Radmitte herzustellen. Die gesamte Breite der Rad-/Reifenkombination muss, unter Beachtung des maximal möglichen Betriebsmaßes des Reifens (1,04-fache der Nennbreite des Reifens), in dem oben genannten Bereich abgedeckt sein.

**K1b** Die Radabdeckung an Achse 1 ist durch Ausstellen des Kotflügels oder durch Anbau von dauerhaft befestigten Karosserieteilen im Bereich 0° bis 50° hinter Radmitte herzustellen. Die gesamte Breite der Rad-/Reifenkombination muss, unter Beachtung des maximal möglichen Betriebsmaßes des Reifens (1,04-fache der Nennbreite des Reifens), in dem oben genannten Bereich abgedeckt sein.



**Anlage 17** zum Prüfbericht Nr. **55013618** (7. Ausfertigung)Prüfgegenstand  
HerstellerPKW-Sonderrad 7,5Jx17 H2 Typ LUC 757  
Superior Industries Leichtmetallräder Germany GmbH

Seite 9 von 13

**K1c** Die Radabdeckung an Achse 1 ist durch Ausstellen der Frontschürze und des Kotflügels oder durch Anbau von dauerhaft befestigten Karosserieteilen im Bereich 30° vor bis 50° hinter Radmitte herzustellen. Die gesamte Breite der Rad-/Reifenkombination muss, unter Beachtung des maximal möglichen Betriebsmaßes des Reifens (1,04-fache der Nennbreite des Reifens), in dem oben genannten Bereich abgedeckt sein.

**K25** Durch Nacharbeit der Kunststoffinnenkotflügel an der Vorderachse im Bereich des Motorschutzes ist eine ausreichende Freigängigkeit der Rad-/ Reifenkombination herzustellen.

**K2a** Die Radabdeckung an Achse 2 ist durch Ausstellen des Kotflügels oder durch Anbau von dauerhaft befestigten Karosserieteilen im Bereich 0° bis 30° vor Radmitte herzustellen. Die gesamte Breite der Rad-/Reifenkombination muss, unter Beachtung des maximal möglichen Betriebsmaßes des Reifens (1,04-fache der Nennbreite des Reifens), in dem oben genannten Bereich abgedeckt sein.

**K2b** Die Radabdeckung an Achse 2 ist durch Ausstellen der Heckschürze und des Kotflügels oder durch Anbau von dauerhaft befestigten Karosserieteilen im Bereich 0° bis 50° hinter Radmitte herzustellen. Die gesamte Breite der Rad-/Reifenkombination muss, unter Beachtung des maximal möglichen Betriebsmaßes des Reifens (1,04-fache der Nennbreite des Reifens), in dem oben genannten Bereich abgedeckt sein.

**K2c** Die Radabdeckung an Achse 2 ist durch Ausstellen der Heckschürze und des Kotflügels oder durch Anbau von dauerhaft befestigten Karosserieteilen im Bereich 30° vor bis 50° hinter Radmitte herzustellen. Die gesamte Breite der Rad-/Reifenkombination muss, unter Beachtung des maximal möglichen Betriebsmaßes des Reifens (1,04-fache der Nennbreite des Reifens), in dem oben genannten Bereich abgedeckt sein.

**K45** An Achse 1 ist durch Nacharbeiten der Radhausinnenkotflügel, Kunststoffeinsätze bzw. deren Befestigungsteile eine ausreichende Freigängigkeit der Rad-Reifenkombination herzustellen. Ein evtl. vorhandener Spritzschutz für den Ansaugweg des Luftfilters muss erhalten bleiben.

**K4h** An Achse 2 ist die Radhausinnenverkleidung am Übergang von der Radhausauschnittkante zur Heckschürze auszuschneiden bzw. um 5 mm zu kürzen.

**K6g** An Achse 2 ist die Befestigungslasche der Heckschürze am Übergang zur Radhausauschnittkante um 5 mm zu kürzen oder um das gleiche Maß nach hinten/oben zu biegen.

**K6h** An Achse 2 ist die Befestigungslasche der Heckschürze am Übergang zur Radhausauschnittkante um 10 mm zu kürzen oder um das gleiche Maß nach hinten/oben zu biegen. Die Befestigungsschraube ist soweit wie möglich nach hinten zu versetzen.

**K6i** An Achse 2 sind die in das Radhaus ragenden Kanten der Heckschürze auf einer Länge von 100 mm bis auf die Innenkontur des umgelegten Radlaufes folgend zu kürzen.

**K8f** An Achse 2 sind die Radhausauschnittkanten im Bereich 400 mm bis 100 mm vor Radmitte um 5 mm aufzuweiten.

**K8h** An Achse 2 sind die Radhausauschnittkanten im Bereich 300 mm vor bis 200 mm hinter Radmitte um 5 mm aufzuweiten.

**K8m** An Achse 2 sind die Radhausauschnittkanten im Bereich 300 mm vor bis 200 mm hinter Radmitte um 10 mm aufzuweiten.

**Anlage 17** zum Prüfbericht Nr. **55013618** (7. Ausfertigung)

Prüfgegenstand  
Hersteller

PKW-Sonderrad 7,5Jx17 H2 Typ LUC 757  
Superior Industries Leichtmetallräder Germany GmbH

Seite 10 von 13

**KMV** Betrifft nur Fahrzeugvarianten mit serienmäßigen Kunststoffverbreiterungen bzw. mit zusätzlichen Kotflügelverbreiterungen (Radlaufleisten).

**KOV** Betrifft nur Fahrzeugvarianten ohne serienmäßige Kunststoffverbreiterungen bzw. ohne zusätzliche Kotflügelverbreiterungen (Radlaufleisten).

**L04** Die Verwendung dieser Rad-/Reifen-Kombination(en) ist(sind) nur zulässig an Fahrzeugen mit Allradlenkung (4WS).

**L05** Die Verwendung dieser Rad-/Reifen-Kombination(en) ist(sind) nicht zulässig an Fahrzeugen mit Allradlenkung (4WS).

**L06** Diese Rad-/Reifen-Kombination(en) ist (sind) zulässig an Fahrzeugausführungen mit und ohne Allradlenkung (4WS).

**Lim** Die Rad-/Reifen-Kombination ist zulässig für Fahrzeugausführungen der Karosserieform Limousine.

**NoE** Nicht für "reines" Elektrofahrzeug (Battery Electric Vehicle "BEV").

**NoP** Nicht für Plug-in Hybrid-Fahrzeuge bzw. extern aufladbare Hybrid-Elektro-Fahrzeuge (PHEV bzw. OVC-HEV).

**R02** Diese Reifengröße ist nur an Achse 1 zulässig.

**R03** Diese Reifengröße ist nur an Achse 2 zulässig.

**R09** Diese Reifengröße ist nur zulässig, wenn sie bereits als Serienbereifung freigegeben ist (Fahrzeugschein, Zulassungsbescheinigung I oder COC-Papier).

**R37** Diese Reifengröße ist nicht geprüft für Fahrzeuge, die serienmäßig ausschließlich mit größeren und/oder breiteren Reifengrößen (u. a. Fahrzeugschein, Zulassungsbescheinigung I, COC-Papier oder Bedienungsanleitung) ausgerüstet sind.

**S01** Zur Befestigung der Räder dürfen nur die mitgelieferten Befestigungsmittel Nr. S01 (siehe Seite 1) verwendet werden.

**S02** Zur Befestigung der Räder dürfen nur die mitgelieferten Befestigungsmittel Nr. S02 (siehe Seite 1) verwendet werden.

**S03** Zur Befestigung der Räder dürfen nur die mitgelieferten Befestigungsmittel Nr. S03 (siehe Seite 1) verwendet werden.

**S04** Zur Befestigung der Räder dürfen nur die mitgelieferten Befestigungsmittel Nr. S04 (siehe Seite 1) verwendet werden.

**S05** Zur Befestigung der Räder dürfen nur die mitgelieferten Befestigungsmittel Nr. S05 (siehe Seite 1) verwendet werden.

**S06** Zur Befestigung der Räder dürfen nur die mitgelieferten Befestigungsmittel Nr. S06 (siehe Seite 1) verwendet werden.

**Anlage 17** zum Prüfbericht Nr. 55013618 (7. Ausfertigung)

Prüfgegenstand  
Hersteller

PKW-Sonderrad 7,5Jx17 H2 Typ LUC 757  
Superior Industries Leichtmetallräder Germany GmbH

Seite 11 von 13

**S07** Zur Befestigung der Räder dürfen nur die mitgelieferten Befestigungsmittel Nr. S07 (siehe Seite 1) verwendet werden.

**S08** Zur Befestigung der Räder dürfen nur die mitgelieferten Befestigungsmittel Nr. S08 (siehe Seite 1) verwendet werden.

**Sth** Die Rad-/Reifen-Kombination ist zulässig für Fahrzeugausführungen der Karosserieform Stufenheck.

**T84** Reifen (LI 84) nur zulässig für Fahrzeuge mit zul. Achslasten bis 1000 kg (Fzg.-Schein, Ziff. 16 bzw. Zulassungsbescheinigung Feld 8). Abschlüsse der Tragfähigkeit aufgrund der Bauartbedingten Höchstgeschwindigkeit (Fzg.-Schein, Ziff. 6 bzw. Zulassungsbescheinigung Feld T) sind zu berücksichtigen.

**T87** Reifen (LI 87) nur zulässig für Fahrzeuge mit zul. Achslasten bis 1090 kg (Fzg.-Schein, Ziff. 16 bzw. Zulassungsbescheinigung Feld 8). Abschlüsse der Tragfähigkeit aufgrund der Bauartbedingten Höchstgeschwindigkeit (Fzg.-Schein, Ziff. 6 bzw. Zulassungsbescheinigung Feld T) sind zu berücksichtigen.

**T88** Reifen (LI 88) nur zulässig für Fahrzeuge mit zul. Achslasten bis 1120 kg (Fzg.-Schein, Ziff. 16 bzw. Zulassungsbescheinigung Feld 8). Abschlüsse der Tragfähigkeit aufgrund der Bauartbedingten Höchstgeschwindigkeit (Fzg.-Schein, Ziff. 6 bzw. Zulassungsbescheinigung Feld T) sind zu berücksichtigen.

**T89** Reifen (LI 89) nur zulässig für Fahrzeuge mit zul. Achslasten bis 1160 kg (Fzg.-Schein, Ziff. 16 bzw. Zulassungsbescheinigung Feld 8). Abschlüsse der Tragfähigkeit aufgrund der Bauartbedingten Höchstgeschwindigkeit (Fzg.-Schein, Ziff. 6 bzw. Zulassungsbescheinigung Feld T) sind zu berücksichtigen.

**T90** Reifen (LI 90) nur zulässig für Fahrzeuge mit zul. Achslasten bis 1200 kg (Fzg.-Schein, Ziff. 16 bzw. Zulassungsbescheinigung Feld 8). Abschlüsse der Tragfähigkeit aufgrund der Bauartbedingten Höchstgeschwindigkeit (Fzg.-Schein, Ziff. 6 bzw. Zulassungsbescheinigung Feld T) sind zu berücksichtigen.

**T91** Reifen (LI 91) nur zulässig für Fahrzeuge mit zul. Achslasten bis 1230 kg (Fzg.-Schein, Ziff. 16 bzw. Zulassungsbescheinigung Feld 8). Abschlüsse der Tragfähigkeit aufgrund der Bauartbedingten Höchstgeschwindigkeit (Fzg.-Schein, Ziff. 6 bzw. Zulassungsbescheinigung Feld T) sind zu berücksichtigen.

**T93** Reifen (LI 93) nur zulässig für Fahrzeuge mit zul. Achslasten bis 1300 kg (Fzg.-Schein, Ziff. 16 bzw. Zulassungsbescheinigung Feld 8). Abschlüsse der Tragfähigkeit aufgrund der Bauartbedingten Höchstgeschwindigkeit (Fzg.-Schein, Ziff. 6 bzw. Zulassungsbescheinigung Feld T) sind zu berücksichtigen.

**T94** Reifen (LI 94) nur zulässig für Fahrzeuge mit zul. Achslasten bis 1340 kg (Fzg.-Schein, Ziff. 16 bzw. Zulassungsbescheinigung Feld 8). Abschlüsse der Tragfähigkeit aufgrund der Bauartbedingten Höchstgeschwindigkeit (Fzg.-Schein, Ziff. 6 bzw. Zulassungsbescheinigung Feld T) sind zu berücksichtigen.

**Anlage 17** zum Prüfbericht Nr. **55013618** (7. Ausfertigung)
 Prüfgegenstand  
 Hersteller

 PKW-Sonderrad 7,5Jx17 H2 Typ LUC 757  
 Superior Industries Leichtmetallräder Germany GmbH

Seite 12 von 13

**T95** Reifen (LI 95) nur zulässig für Fahrzeuge mit zul. Achslasten bis 1380 kg (Fzg.-Schein, Ziff. 16 bzw. Zulassungsbescheinigung Feld 8). Abschläge der Tragfähigkeit aufgrund der Bauartbedingten Höchstgeschwindigkeit (Fzg.-Schein, Ziff. 6 bzw. Zulassungsbescheinigung Feld T) sind zu berücksichtigen.

**V00** Unterschiedliche Reifengrößen auf Vorder- und Hinterachse sind nicht zulässig für Fahrzeugausführungen mit Allradantrieb (z.B. AWD, 4-Matic, Syncro, 4x4, ...).

**V17** Bei Verwendung verschiedener Reifengrößen an Vorder- und Hinterachse sind folgende Reifenkombinationen, sofern die Reifengrößen in der Spalte "Reifen" aufgeführt sind, möglich:

	Vorderachse	Hinterachse
Nr. 1	195/40R17	215/35R17
Nr. 2	195/45R17	215/40R17
Nr. 3	205/40R17	225/35R17
Nr. 4	205/45R17	235/40R17
Nr. 5	205/50R17	225/45R17, 235/45R17, 245/40R17, 255/40R17
Nr. 6	205/55R17	225/50R17
Nr. 7	215/40R17	245/35R17
Nr. 8	215/45R17	235/40R17, 245/40R17
Nr. 9	215/50R17	235/45R17, 245/45R17, 275/40R17
Nr. 10	215/55R17	235/50R17
Nr. 11	225/45R17	245/40R17, 255/40R17
Nr. 12	225/50R17	245/45R17, 255/45R17
Nr. 13	225/55R17	245/50R17, 255/50R17
Nr. 14	235/45R17	255/40R17, 265/40R17
Nr. 15	235/50R17	255/45R17
Nr. 16	235/55R17	255/50R17
Nr. 17	235/60R17	255/55R17
Nr. 18	245/45R17	265/40R17, 275/40R17
Nr. 19	255/45R17	285/40R17

Es sind nur Reifen eines Herstellers und achsweise eines Profiltyps zulässig, für die der Reifen- oder Fahrzeughersteller die Eignung für das jeweilige Fahrzeug bestätigt. Diese Bestätigung ist vom Führer des Fahrzeugs mitzuführen.

**VRZ** Bei Verwendung verschiedener Reifengrößen an Vorder- und Hinterachse sind folgende Reifenkombinationen, sofern die Reifengrößen in der Spalte "Reifen" aufgeführt sind, möglich:

	Vorderachse	Hinterachse
Nr. 1	215/45R17	205/45R17

Es sind nur Reifen eines Herstellers und achsweise eines Profiltyps zulässig, für die der Reifen- oder Fahrzeughersteller die Eignung für das jeweilige Fahrzeug bestätigt. Diese Bestätigung ist vom Führer des Fahrzeugs mitzuführen.

**X11** Diese Reifengröße ist nur zulässig bei Fahrzeugen mit serienmäßiger Reifengröße 195/65R15, 205/60R15 oder 205/55R16 (u. a. Fahrzeugschein, Zulassungsbescheinigung I, COC-Papier oder Bedienungsanleitung).

**Anlage 17** zum Prüfbericht Nr. 55013618 (7. Ausfertigung)

Prüfgegenstand  
Hersteller

PKW-Sonderrad 7,5Jx17 H2 Typ LUC 757  
Superior Industries Leichtmetallräder Germany GmbH

Seite 13 von 13

**Prüfort und Prüfdatum**

Die Verwendungsprüfung fand am 22. August 2024 in Lamsheim statt.

**Prüfergebnis**

Aufgrund der durchgeführten Prüfungen bestehen keine technischen Bedenken o.g. Sonderräder unter Beachtung der Auflagen und Hinweise zu verwenden.

Die in diesem Gutachten aufgeführten Fahrzeugtypen entsprechen auch nach der Umrüstung den heute gültigen Vorschriften der StVZO. Das Gutachten verliert seine Gültigkeit, wenn sich entsprechende Bauvorschriften der StVZO ändern oder an den Kraftfahrzeugen Änderungen eintreten, die die Begutachtungspunkte beeinflussen.

Das Gutachten umfasst Blatt 1 bis 13 und gilt für Sonderräder ab Herstellungsdatum Januar 2018.

Der Technische Dienst Typprüfstelle Fahrzeuge/Fahrzeugteile der TÜV Rheinland Kraftfahrt GmbH, Am Grauen Stein, 51105 Köln ist mit seinem Ingenieurzentrum Technologiezentrum Typprüfstelle, Lamsheim für die angewendeten Prüfverfahren vom Kraftfahrt-Bundesamt entsprechend EG-FGV für das Typgenehmigungsverfahren des KBA unter der Nummer KBA-P 00010-96 benannt.

Lamsheim, 22. August 2024



Blauth

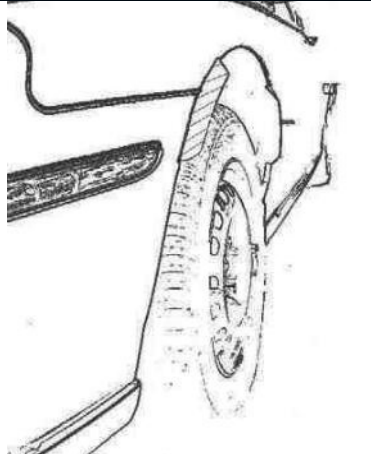
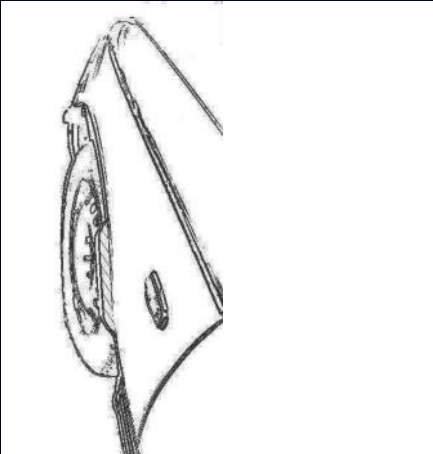

00433637.DOC

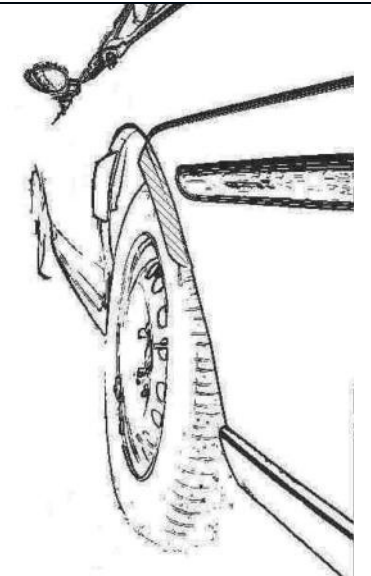
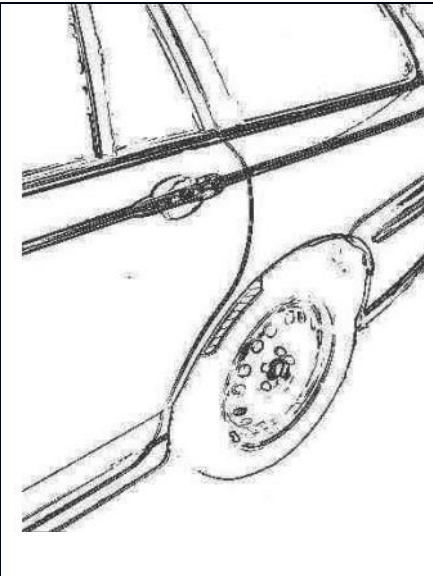

## Hinweisblatt „Radabdeckung“

Die nachfolgenden Bilder stellen schematisch dar, wie und an welchen Stellen die Radabdeckung mit Hilfe von Zusatzleisten (schraffiert), die im Fachhandel (auch als Meterware) in verschiedenen Breiten erhältlich sind, gem. den Auflagen

K1a, K1b, K1c und  
K2a, K2b, K2c

hergestellt werden können. Die Zusatzleisten sind dauerhaft an die äußeren Kotflügelkanten zu kleben.

<b>Vorderachse</b>		
		
<b>Auflage „K1a“</b>	<b>Auflage „K1b“</b>	<b>Auflage „K1c“</b>
Beispiel für eine Leiste im Bereich 0° bis 30° vor der Radmitte	Beispiel für eine Leiste im Bereich 0° bis 50° hinter der Radmitte	Beispiel für eine Leiste im Bereich von 30° vor bis 50° hinter der Radmitte

<b>Hinterachse</b>		
		
<b>Auflage „K2b“</b>	<b>Auflage „K2a“</b>	<b>Auflage „K2c“</b>
Beispiel für eine Leiste im Bereich 0° bis 50° hinter der Radmitte	Beispiel für eine Leiste im Bereich 0° bis 30° vor der Radmitte	Beispiel für eine Leiste im Bereich von 30° vor bis 50° hinter der Radmitte

# Wichtige Pflegehinweise

Damit Sie lange Freude an Ihren ALUTEC Leichtmetallfelgen haben, beachten Sie bitte die folgenden Pflegehinweise. Einflüsse wie Bremsstaub, Schmutz, Feuchtigkeit, Salz und Steine lassen sich nicht vermeiden, aber ihre Auswirkung auf die Felgen lässt sich durch sorgfältige Pflege beseitigen oder minimieren.

## Reinigungsintervalle

Bleiben Verschmutzungen längere Zeit auf der Felge haften, kann dies zu Dauerschäden führen. Deshalb empfehlen wir Reinigungsintervalle von höchstens zwei Wochen. Dabei sollten die Räder außen und innen gründlich von allen Verschmutzungen befreit werden. In der Winterzeit sollten die Felgen einmal pro Woche gereinigt werden. Kleine Lackschäden sind unbedingt sofort mit Klarlack auszubessern, um eine unterwandernde Korrosion zu vermeiden.

## Reinigungsmittel

Warmes Wasser mit Spülmittel oder Auto-Shampoo sind die Mittel der Wahl. Sollten Sie sich für Felgenreiniger entscheiden, beachten Sie unbedingt die Herstellerangaben und die vorgegebene Einwirkzeit. Verzichten Sie auf säure-, laugen- oder alkoholhaltige Reinigungsmittel, da diese den Lack und eventuell auch das Bremssystem in Mitleidenschaft ziehen können.

## Reinigungstipps

- Um ein Eintrocknen des Reinigers zu vermeiden, sollten die Felgen bei der Reinigung kalt sein
- Verwenden Sie nur saubere und weiche Schwämme oder Bürsten
- Aggressive Reinigungsgegenstände und -mittel wie Stahlwolle oder Scheuersand sind bei einer Reinigung von Leichtmetallfelgen fehl am Platz
- Falls Sie sich für einen Felgenreiniger entscheiden, überschreiten Sie auf keinen Fall dessen maximale Einwirkzeit
- Nach dem Reinigungsvorgang ist der Reiniger gründlich abzuwaschen
- Zu einer sorgfältigen Reinigung gehören immer auch die Innenseiten
- Bessern Sie Lackschäden sofort aus, um Oxidation zu verhindern
- Mit handelsüblicher Felgenversiegelung sorgen Sie im Übrigen für zusätzlichen Schutz, aber auch hier sind unbedingt die Herstellerangaben zu beachten
- Autowaschanlagen mit härteren Bürsten sollten Sie meiden

**Die Nichtbeachtung dieser Pflegehinweise führt nicht zum generellen Verlust der Garantieansprüche, kann aber zu Beschädigungen der Leichtmetallfelgen führen, die nach den vorstehenden Garantiebedingungen nicht unter die Garantie fallen.**

## Garantieausfall bei der so genannten „optischen Radaufbereitung“!

Einige Werkstätten bieten eine optische Rad- oder Felgenaufbereitung an und versprechen damit Schäden am Rad zu reparieren. Dieser Vorgang ist ein schwerer Eingriff in die Beschaffenheit und Festigkeit einer Felge, z. B. durch spanende Verfahren oder starke Erhitzung, und führt deshalb zum **Erlöschen der Garantie!** Aus Sicherheitsgründen raten wir dringend von der optischen Radaufbereitung ab.

Hersteller:

SUPERIOR INDUSTRIES Leichtmetallräder Germany GmbH  
Gustav-Kirchhoff-Straße 10  
67098 Bad Dürkheim  
Germany

Tel.: +49 6322 9899 - 6000  
Fax: +49 6322 9899 - 6001  
E-Mail: kundenservice@supind.com

# Important care instructions

To ensure your ALUTEC alloy wheels bring you lasting enjoyment, please observe the following instructions. While brake dust, dirt, moisture, salt, stones and other hazards are unavoidable, it is possible to prevent or at least mini-mize any damage through appropriate wheel care.

## Regular cleaning

If dirt remains on the wheel for an extended period, this can lead to permanent damage. For this reason, we recommend regular cleaning, at intervals of no more than two weeks. Thoroughly clean both the outside and the inside of the wheel to remove all dirt. In winter, the wheels should be cleaned once a week. Minor damage (chipping) to the paint finish should be repaired using clear coat (varnish) to prevent corrosion of the underlying, surrounding material (filiform corrosion).

## Cleaning agents

We recommend warm water with detergent (dish soap) or car shampoo. If you decide to use specialist wheel cleaner, please strictly observe the manufacturer's instructions, especially regarding application time. Do not use cleaners that contain acids, alkalis or alcohols, as these can negatively impact the paint finish and possibly even the car's braking system.

## Advice on cleaning

- When being cleaned, the wheels should be cold to prevent the cleaner from drying out
- Use clean and soft sponges and brushes only
- Do not use aggressive cleaning agents or materials, such as steel wool or scouring sand
- If you decide to use a specialist wheel cleaner, do not under any circumstances exceed the maximum recommended exposure/application time
- Once cleaning is complete, rinse off the cleaner thoroughly
- Thorough cleaning should always include the inner-facing surfaces of the wheel
- Repair damage to the paint finish immediately to prevent oxidation
- Standard wheel sealant can be employed for added protection, but again be sure to comply with the manufacturer's instructions

Please avoid using car washes that feature rigid or hard brushes

**Failure to follow these instructions does not generally nullify the product warranty in its entirety, but can lead to damage to the alloy wheels that, in accordance with the applicable terms and conditions, are not covered by the warranty.**

## Invalidation of warranty in the event of refurbishment

Some repair shops offer alloy wheel refurbishment, restoration or similar services, and promise to repair damage to the wheel. These services have a serious impact on the wheel's attributes and strength, for example entailing machining or heat treatment. As a result, the use of these or similar services **invalidates the product warranty**. For safety reasons, we strongly advise against the use of such services.

Manufacturer:

SUPERIOR INDUSTRIES Leichtmetallräder Germany GmbH  
Gustav-Kirchhoff-Straße 10  
67098 Bad Dürkheim  
Germany

Tel.: +49 6322 9899 - 6000  
Fax: +49 6322 9899 - 6001  
E-Mail: [customerservice@supind.com](mailto:customerservice@supind.com)