

Gutachten zur Erteilung des Nachtrags 2 zur ABE-Nr. 53112 nach §22 StVZO  
 Nr. : RA-001133-C0-021  
 Anlage-Nr. : 18c  
 Seite : 1 / 5  
 Auftraggeber : Borbet Vertriebs GmbH  
 Teiletyp : ATX-8520



**Technische Daten, Kurzfassung**  
**Raddaten**

Radtyp:	<b>ATX-8520</b>
Art des Sonderrades:	einteiliges Leichtmetall-Rad
Handelsmarke:	Borbet Vertriebs GmbH
Montageposition:	<b>Vorder-und Hinterachse</b>
Radausführung:	<b>Lk 112</b>
Radausführungskennz.:	Lk 112
Radgröße:	8½Jx20H2
Rad-Einpresstiefe:	45 mm
Lochkreisdurchmesser:	112 mm
Lochzahl:	5
Mittenlochdurchmesser:	66,50 mm
Zentrierart:	Mittenzentrierung
Zentrierring:	ohne Ring
geprüfte Radlast: *)	760 kg
Reifenabrollumfang:	2200 mm

\*) Die zulässige Radlast kann je nach Reifengröße vom angegebenen Wert abweichen.

**Allgemeine Anforderungen**

Im Fahrzeug verbaute sicherheits- und/oder umweltrelevante Fahrzeugsysteme (z.B. Reifendruckkontrollsysteme) müssen nach Anbau der Sonderräder funktionsfähig bleiben bzw. entsprechend ersetzt werden.

**Verwendungsbereich**

Fahrzeughersteller oder Marke: SSANGYONG

Radbefestigung				
Auflagen-Kürzel	Achse	Beschreibung der Befestigungsteile	Zubehör-Kit	Anzugs-moment
BF1	1+2	Radschraube, Kegel 60°, Gewinde M12x1,5, Schaftlänge 30 mm	5248	120 Nm

§22 53112\*02

Gutachten zur Erteilung des Nachtrags 2 zur ABE-Nr. 53112 nach §22 StVZO

Nr. : RA-001133-C0-021  
 Anlage-Nr. : 18c  
 Seite : 2 / 5  
 Auftraggeber : Borbet Vertriebs GmbH  
 Teiletyp : ATX-8520



Typ(en): ABE / EG-Genehmigung(en):			
<b>CK</b> e9*2007/46*0055*..			
Motorleistung (kW)	Handelsbezeichnungen	zulässige Reifengrößen <b>vorne</b> und <b>hinten</b> , ggf. Auflagen	Auflagen und Hinweise
110 bis 131	Ssangyong Korando	235/35R20 A93) G4D)  245/35R20  245/40R20  255/35R20	A02) bis A10) BF1)

Typ(en): ABE / EG-Genehmigung(en):			
<b>CW</b> e8*2007/46*0360*..			
Motorleistung (kW)	Handelsbezeichnungen	zulässige Reifengrößen <b>vorne</b> und <b>hinten</b> , ggf. Auflagen	Auflagen und Hinweise
100 bis 120	Ssangyong Korando, KG Mobility Korando (2WD, 4WD)	235/40R20 A93)  235/45R20 GGT)  245/40R20  255/40R20 GGT)	A02) bis A10) BF1)

§22 53112\*02

Gutachten zur Erteilung des Nachtrags 2 zur ABE-Nr. 53112 nach §22 StVZO

Nr. : RA-001133-C0-021  
 Anlage-Nr. : 18c  
 Seite : 3 / 5  
 Auftraggeber : Borbet Vertriebs GmbH  
 Teiletyp : ATX-8520



Typ(en):		ABE / EG-Genehmigung(en):	
<b>CW</b>		<b>e8*2007/46*0360*..</b>	
Motorleistung (kW)	Handelsbezeichnungen	zulässige Reifengrößen <b>vorne</b> und <b>hinten</b> , ggf. Auflagen	Auflagen und Hinweise
120	Ssangyong Torres, KG Mobility Torres (2WD, 4WD)	225/40R20 A93)  235/40R20 A93)  235/45R20 A93a)  245/40R20 A93)  245/45R20  255/35R20 A93)  255/40R20 A93a)  HL 255/35R20 A93)  HL 255/40R20 A93a)	A02) bis A10) BF1)

Typ(en):		ABE / EG-Genehmigung(en):	
<b>EK</b>		<b>e9*2018/858*1111*..</b>	
Motorleistung (kW)	Handelsbezeichnungen	zulässige Reifengrößen <b>vorne</b> und <b>hinten</b> , ggf. Auflagen	Auflagen und Hinweise
66 bis 75	Ssangyong Korando e-Motion	245/40R20 A93)  255/40R20 A01) A93a) K01)	A02) bis A10) BF1)

Typ(en):		ABE / EG-Genehmigung(en):	
<b>XK</b>		<b>e9*2007/46*6294*..</b>	
Motorleistung (kW)	Handelsbezeichnungen	zulässige Reifengrößen <b>vorne</b> und <b>hinten</b> , ggf. Auflagen	Auflagen und Hinweise
100 bis 120	Ssangyong Tivoli, KG Mobility Tivoli (Allradantrieb, ab Nachtragstand 10)	225/35R20  235/35R20	A01) bis A10) BF1) K04)

§22 53112\*02

Gutachten zur Erteilung des Nachtrags 2 zur ABE-Nr. 53112 nach §22 StVZO  
Nr. : RA-001133-C0-021  
Anlage-Nr. : 18c  
Seite : 4 / 5  
Auftraggeber : Borbet Vertriebs GmbH  
Teiletyp : ATX-8520



## Auflagen und Hinweise

- A01) Der vorschriftsmäßige Zustand des Fahrzeugs ist durch einen amtlich anerkannten Sachverständigen oder Prüfer für den Kraftfahrzeugverkehr oder einen Kraftfahrzeugsachverständigen oder einen Angestellten nach Nummer 4 der Anlage VIIIb zur StVZO auf einem Nachweis entsprechend dem Beispielkatalog zu § 19 StVZO veröffentlichten Muster bescheinigen zu lassen.
- A02) Wird eine in diesem Gutachten aufgeführte Reifengröße verwendet, die nicht bereits in den Fahrzeugpapieren genannt ist, so sind die Angaben über die Reifengröße in den Fahrzeugpapieren durch die Zulassungsstelle berichtigen zu lassen. Diese Berichtigung ist dann nicht erforderlich, wenn die ABE des Sonderrades eine Freistellung von der Pflicht zur Berichtigung der Fahrzeugpapiere enthält.
- A03) Die mindestens erforderlichen Geschwindigkeitsbereiche und Tragfähigkeiten der zu verwendenden Reifen sind, unter Zugrundelegung der fahrzeugspezifischen Daten, aus der in Anlage 0 befindlichen Tabelle „Tragfähigkeitskennzahl und Geschwindigkeitssymbol“ zu entnehmen. Gibt es die Reifengrößen mit den ermittelten Mindestwerten **nicht**, so sind sie **nicht** zulässig.
- A04) Das Fahrwerk sowie die Brems- und Lenkungsaggregate müssen, sofern diese durch keine weiteren Auflagen berührt werden, dem Serienstand entsprechen. Wird gleichzeitig mit dem Anbau der Sonderräder eine Fahrwerksänderung vorgenommen, so ist diese und ihre Auswirkung auf den Anbau der Sonderräder gesondert zu beurteilen.
- A05) Es sind nur schlauchlose Reifen mit Gummi -oder Metallventilen zulässig. Bei Fahrzeugen mit Höchstgeschwindigkeit größer 210km/h sind nur Metallventile zulässig. Die Ventile müssen den Normen DIN, E.T.R.T.O. oder TRA entsprechen, sollen möglichst kurz sein und dürfen nicht über die Radkontur hinausragen.
- A06) Bei Verwendung des serienmäßigen Ersatz- bzw. Notrades sind die serienmäßigen Befestigungsteile zu verwenden.
- A07) Die Bezieher der Sonderräder sind darauf hinzuweisen, dass der vom Reifenhersteller vorgeschriebene Reifenfülldruck bzw. Mindestluftdruck zu beachten ist.
- A08) Wird das serienmäßige Ersatzrad verwendet, soll mit mäßiger Geschwindigkeit und nicht länger als erforderlich gefahren werden. Bei Fahrzeugen mit permanentem Allradantrieb ist bei Verwendung des Ersatzreifens darauf zu achten, dass nur Reifen mit gleich großem Abrollumfang zulässig sind. Es müssen die serienmäßigen Befestigungsteile verwendet werden.
- A09) Die Bezieher sind darauf hinzuweisen, dass Schneekettenbetrieb nicht geprüft wurde, es sei denn, dass die Verwendung von Schneeketten durch eine weitere Auflage im Gutachten erlaubt wird.
- A10) Die Räder dürfen nur an der Innenseite mit Klebegewichten ausgewuchtet werden. Je nach Bremsausstattung kann die Anbringung von Wuchtgewichten unterhalb des Felgentiefbetts und/oder der Felgenschulter eingeschränkt sein.

Gutachten zur Erteilung des Nachtrags 2 zur ABE-Nr. 53112 nach §22 StVZO  
Nr. : RA-001133-C0-021  
Anlage-Nr. : 18c  
Seite : 5 / 5  
Auftraggeber : Borbet Vertriebs GmbH  
Teiletyp : ATX-8520



- A93) Die Verwendung von feingliedrigen Schneeketten, die nicht mehr als 12 mm auftragen, ist nur auf den Rädern der Vorderachse zulässig (siehe auch Bedienungsanleitung des Fahrzeugherstellers).
- A93a) Die Verwendung von feingliedrigen Schneeketten, die nicht mehr als 9 mm auftragen, ist nur auf den Rädern der Vorderachse zulässig (siehe auch Bedienungsanleitung des Fahrzeugherstellers).
- BF1) Es sind folgende vom Radhersteller mitzuliefernde Befestigungsteile zu verwenden:  
Achse: 1+2  
Radschraube, Kegel 60°, Gewinde M12x1,5, Schaftlänge 30 mm  
Zubehörkit: 5248  
Anzugsmoment: 120 Nm
- G01) Es ist der Nachweis zu erbringen, dass die Anzeige des Geschwindigkeitsmessers und des Wegstreckenzählers innerhalb der gesetzlich vorgeschriebenen Toleranzen (§ 57 StVZO) liegt. Sofern die Anzeige angeglichen werden muss, kann diese Rad-Reifen-Kombination nicht als wahlweise Ausrüstung auf der Anbaubestätigung eingetragen werden.
- G4D) Bei Fahrzeugen, die serienmäßig nicht mit der Bereifungsgröße 215/65R16 ausgerüstet oder diese in den Fahrzeugpapieren (Fahrzeugschein, Zulassungsbescheinigung I oder COC- Papier) bzw. in der EG-Genehmigung des Fahrzeuges zugelassen ist, sind die Auflagen A01) und G01) zu beachten.
- GGT) Bei Fahrzeugen, die serienmäßig nicht mit einer der Bereifungsgrößen 235/50R19, 235/55R18 ausgerüstet oder min. einer dieser Bereifungsgrößen in den Fahrzeugpapieren (Fahrzeugschein, Zulassungsbescheinigung I oder COC- Papier) bzw. in der EG-Genehmigung des Fahrzeuges zugelassen ist, sind die Auflagen A01) und G01) zu beachten.
- K01) Die Radabdeckung an Achse 1 ist durch Ausstellen der Frontschürze und des Kotflügels oder durch Anbau von dauerhaft befestigten Karosserieteilen im Bereich 30° vor bis 50° hinter der Radmitte herzustellen.  
Die gesamte Breite der Rad-/Reifenkombination muss, unter Beachtung des maximalmöglichen Betriebsmaßes des Reifens (1.04 fache der Nennbreite des Reifens), in dem oben genannten Bereich abgedeckt sein.
- K04) Die Radabdeckung an Achse 2 ist durch Ausstellen der Heckschürze und des Kotflügels oder durch Anbau von dauerhaft befestigten Karosserieteilen im Bereich 0° bis 50° hinter der Radmitte herzustellen.  
Die gesamte Breite der Rad-/Reifenkombination muss, unter Beachtung des maximalmöglichen Betriebsmaßes des Reifens (1.04 fache der Nennbreite des Reifens), in dem oben genannten Bereich abgedeckt sein.

Die Anlage 18c mit den Seiten 1-5 hat nur Gültigkeit in Verbindung mit dem Gutachten für Sonderräder Typ ATX-8520 des Auftraggebers Borbet Vertriebs GmbH

Geschäftsstelle Essen, 05.07.2024

§22 53112\*02

## Anlage 0

Teil1: Tragfähigkeitskennzahl und Geschwindigkeitssymbol

Teil2: Hinweise zu den Radabdeckungsauflagen

Seite 9 von 9

### Teil2: Hinweise zu den Radabdeckungsauflagen-Nrn. K01, K02, K03 und K04

Die nachfolgenden Bilder stellen die Hilfsmittel zur Erfüllung der Radabdeckung dar, die in den Radabdeckungsauflagen beschrieben sind.

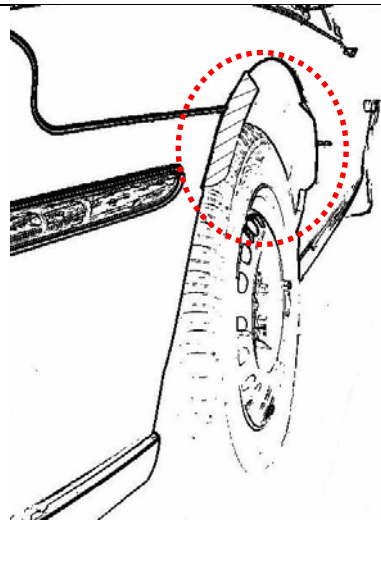
Bei diesen Hilfsmitteln handelt es sich um Gummileisten (schraffiert dargestellt) die mit einem Karosseriekleber beaufschlagt sind. Der Kleber ist auf der Gummileiste so aufgebracht, dass bei der Montage eine Verklebung der äußeren Kotflügelkante mit der Gummileiste erfolgt.

Bei vorschriftsgemäßer Durchführung der Montage ist eine dauerhafte und sichere Befestigung der Gummileisten an der Karosserie gewährleistet.

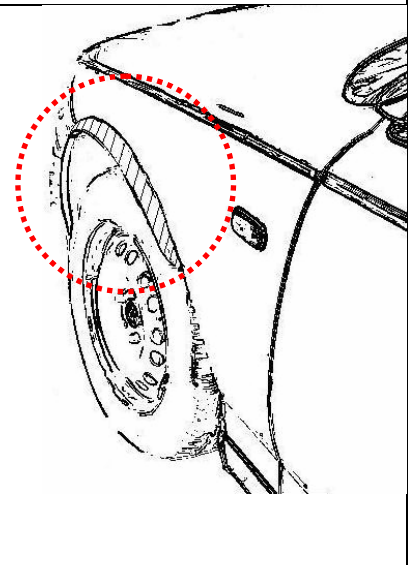
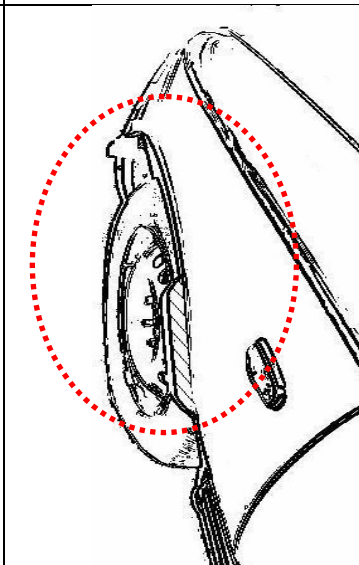
Diese Gummileisten sind im Karosseriefachhandel, als Meterware in verschiedenen Breiten, erhältlich. Unter Verwendung dieser Leisten ist die Herstellung einer Verbreiterung bis zu 10 mm zulässig.

#### Vorderachse:

Bereich 30-Grad vor der Radmitte

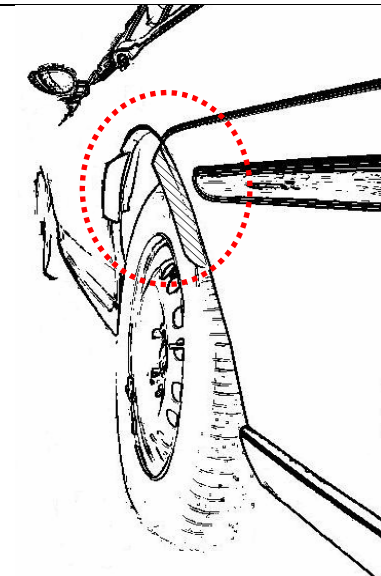


Bereich 30-Grad vor und 50-Grad hinter der Radmitte



#### Hinterachse:

Bereich 50-Grad hinter der Radmitte



Bereich 30-Grad vor und 50-Grad hinter der Radmitte

